PLANO PLURIANUAL DE GESTÃO

2023-2027

Etec Bartolomeu Bueno da Silva

Sumário

Introdução 3
Projeto Político Pedagógico 4
Responsáveis pela elaboração e Colaboradores 21
Histórico 23
Caracterização 26
- ***Agrupamento Discente*** 26
- ***Níveis e Modalidades*** 27
- ***Caracterização Discente*** 28
- ***Agrupamento Docente*** 37
- ***Classes Descentralizadas e Intercomplementares*** 39
- ***Características Regionais*** 39
- ***Política de Recursos Humanos*** 41
- ***Recursos Físicos*** 44
- ***Recursos Materiais*** 59
- ***Recursos Financeiros*** 224
- ***Serviços terceirizados, colegiados, organizações*** 225
- ***Colegiados, organizações e instituições auxiliares*** 226

Planejamento Estratégico 229
- ***Missão*** 229
- ***Visão*** 229
- ***Avaliação do cumprimento de metas do ano anterior*** 229
- ***Indicadores*** 233
- ***Análise SWOT*** 240
- ***Prioridades*** 243
- ***Objetivos*** 245
- ***Metas*** 246
- ***Projetos*** 256
- ***Análise do Planejamento Estratégico*** 327

Parecer do Conselho de Escola 334
Etapas de desenvolvimento 337

Grupo de Supervisão Educacional – GSE
Área de Gestão Pedagógica – GEPED
Plano Plurianual de Gestão 2023-2027

Plano Plurianual de Gestão 2023-2027

262 - Etec Bartolomeu Bueno da Silva

Diretor	REGINALDO L. MOREIRA
E-mail	e262dir@cps.sp.gov.br
Telefone	(11) 4156-1435 / (11) 4156-1006
Cidade	Santana de Parnaíba
Endereço	Av. Tenente Marques, s/n - Fazendinha - CEP 06529001
Regional	Grande São Paulo Noroeste
Avaliadora	MILENA D. MOSTACO
Situação	Aprovado pela supervisão para homologação da coordenadoria do Ensino Médio e Técnico

A educação moderna passa por mudanças continuamente, onde os seus processos educacionais precisam se atualizar constantemente para que acompanhe a evolução do conceito de educador e educando, no qual o aluno se torna protagonista da ação de aprendizagem e sabendo-se que a educação está intrinsecamente relacionada a aspectos sociais, políticos, econômicos e culturais, sendo um dos principais instrumentos para que o ser humano constitua sua identidade.

Partindo deste princípio, nossa unidade escolar priorizou que o eixo norteador de nosso trabalho será o PPG - Plano Plurianual de Gestão (2023-2027), entendendo como um processo de partilha, buscando a participação de todos na escola, seguindo as disposições da LDB 9394/96, os PCN's, ENEM, Regimento Comum das ETEC's e do CEETEPS.

Desta forma o PPG deve propiciar no processo educacional a articulação entre as esferas cognitivas e as competências socioemocionais da aprendizagem. Tendo como parâmetro um processo educacional democrático, a participação de todos é de suma importância para a melhoria da vida dos cidadãos. Todos opinando, aprendendo, imaginando e participando, com o intuito de atingir novas conquistas, ter novas relações sociais e progredir enquanto sociedade garantindo o desenvolvimento da **flexibilidade e resiliência**, **atitude positiva** e **ética com respeito ao ser humano**, em um ambiente em que a pluralidade de ideias é ouvida e respeitada.

Este PPG não é imposto, não pode ser visto como um dogma, mas sim como um organismo vivo e em constante construção pela comunidade escolar, desta forma, os agentes deste processo irão incorporar o PPG em suas práticas cotidianas, proporcionando assim interação constante, fato este que se comprova em atividades de verificação do quanto a missão, visão e valores, estão caracterizados no DNA da escola e, por conseguinte reflete na ação dos agentes desta comunidade que mesmo em período de crise não deixou que a missão e valores da UE deixassem de ser

cumpridos com seu DNA de projetos e atividades de extensão à comunidade.

Apó o período crítico da pandemia com as medidas sanitária implementadas, no segundo semestre de 2021 foi possível receber novamente os alunos e iniciarmos com a implementação do ensino híbrido, ou *blended learning*, que é uma das maiores tendências da Educação do século 21, e promove uma mistura entre o ensino presencial e propostas de ensino online, com os eventos acontecendo de forma online com transmissão ao vivo, retomando com atividades especificas de forma presencial.

Atualmente, a unidade escolar realiza projetos e visitas técnicas, bem como vem adotando estratégias metodológicas diferenciadas, incluindo metodologias ativas, principalmente nos componente práticos com a missão de suprir com as lacunas de aprendizagem e melhora da aprendizagem do aluno, valorizando a interação humana e trabalhos colaborativos.

Projeto Político Pedagógico

ETEC BARTOLOMEU BUENO DA SILVA – ANHANGUERA

O projeto político pedagógico da Escola Técnica Estadual “Bartolomeu Bueno da Silva - Anhanguera” pretende responder às transformações sociais, culturais, tecnológicas e ambientais da sociedade contemporânea, levando em conta às leis e diretrizes que redirecionam a educação profissional.

O presente projeto pedagógico pretende estabelecer um diálogo direto entre direção, professores, funcionários, alunos, empresas e a comunidade geral que atuam na escola, reconhecendo o seu papel primordial na condução e no aperfeiçoamento da educação profissional.

O trabalho da Unidade Escolar está focado na preparação para à vida, para o mundo profissional, qualificar para a cidadania e capacitar para o aprendizado permanente, em eventual prosseguimento dos estudos ou diretamente no mundo do trabalho.

Inclusive tratando sobre as competências socioemocionais que podem ser definidas como competências com foco em habilidades não técnicas, mais relacionadas com a inteligência emocional e capacidade das pessoas em lidarem com suas próprias emoções, o que tende a impactar

positivamente no aprendizado técnico dos alunos e sua inserção e permanência no mercado de trabalho. As competências socioemocionais estão sendo cada vez mais necessária no mundo do trabalho visto que as pessoas são contratadas pelo conhecimento, mas são demitidas, ou não, pelo seu comportamento.

Nesse sentido, as competências socioemocionais trabalhadas pela ETEC neste ano de 2023 terão maior enfoque na flexibilidade e resiliência, ética e respeito ao ser humano e atitude positiva. Estas competências terão nesse projeto a seguinte definição:

- **Flexibilidade e Resiliência:** Habilidade de adaptação que o indivíduo tem diante das mudanças que ocorrem na vida. Capacidade de evoluir ao se deparar com as adversidades do dia a dia, obtendo aprendizado com todas as experiências, por mais difíceis que elas sejam.

- **Ética e Respeito ao Ser Humano:** Conjunto de valores, normas e atitudes que conduzem o comportamento dos profissionais dentro de uma empresa, incluindo responsabilidade, comprometimento, humildade e respeito aos outros.

- **Atitude Positiva:** atitude positiva em relação a si mesmo e a vida, autoestima elevada e reconhecimento dos limites pessoais, sem medo de recorrer a ajuda externa quando necessário.

Após o período vivido da Pandemia em 2020 e 2021 demonstrou foi possível identificar a necessidade do desenvolvimento de todas as turmas da unidade escolar de maneira complementar com o desenvolvimento nos docentes das competências socioemocionais, visto que acredita-se que as competências socioemocionais podem auxiliar no desenvolvimento das competências profissionais ao favorecer a autoconfiança e ao criar ambiente de trabalho mais favorável à aprendizagem continuada e as metodologias diferenciadas tendem a colaborar para esse desenvolvimento.

Esses preceitos estão consubstanciados na caracterização da Missão, da Visão e dos Valores adotados pela Escola que em 2023 foram revistos e endossados com a participação de todos os segmentos da comunidade escolar, por meio de workshops específicos para revisão desse plano, incluindo as vozes dos docentes, grêmio estudantil e representantes de sala na nossa missão, visão, valores, situações problema e prioridades.

Após análises e debate coletivo da comunidade nos últimos anos, em 2023 a unidade escolar direcionou seu projeto pedagógico unificando as modalidades de ensino, ofertando no ensino médio concomitante a modalidade M-TEC PI para os cursos de Informática para Internet, Logística e Recursos Humanos.

Com esta ação, a implementação do novo ensino médio contemplará os projetos de aprofundamento no eixo estruturante empreendedorismo, que destacará o uso das metodologias ativas para visando a recuperação das lacunas de aprendizagem. Esse modelo pedagógico de metodologias ativas principalmente em componentes práticos abarca também os cursos modulares, visto que as lacunas de aprendizagem precisam ser superadas em todas as modalidades de ensino.

Para tanto, a Unidade Escolar em avaliação do currículo observou a necessidade de espaços pedagógicos diferenciados, com a criação dos laboratórios no conceito de rotação por estações, no

qual oportuniza a utilização de práticas didáticas diferenciadas. Estes espaços estão disponíveis para a utilização prioritariamente em componentes práticos e de projetos, porém a sua utilização mediante agendamento se estende aos demais componentes que venham a aderir as metodologias ativas em seu escopo de ensino.

MISSÃO

Promover a inclusão social e a transformação da comunidade por meio de uma educação de qualidade com aperfeiçoamento permanente dos processos de ensino e aprendizagem que garantam o desenvolvimento das competências técnicas, socioemocionais para o exercício efetivo da cidadania dos educandos.

VISÃO

Ser reconhecida pela promoção da formação integral do aluno para atendimento das demandas da sociedade oferecendo um ensino gratuito e de qualidade na região e pelo caráter inovador de seus processos de ensino e aprendizagem.

VALORES

Integridade: praticamos os princípios de honestidade e ética em nossos relacionamentos e trabalho.

Resiliência: sabemos onde queremos chegar por meio de planejamento, desburocratização e união, assumindo riscos e nos adaptando às mudanças.

Conhecimento: incorporamos e aprimoramos novos saberes, de forma permanente, em nossas atividades.

Compromisso: compreendemos nossas funções e atribuições e nos comprometemos com os objetivos e resultados com responsabilidade social, proporcionando um padrão de excelência em organização e estrutura.

Ética e Respeito ao ser Humano: Conjunto de valores, normas e atitudes que conduzem o comportamento dos profissionais dentro de uma empresa, incluindo responsabilidade, comprometimento, humildade e respeito aos outros.

Comunidade: trabalhamos focados na satisfação de nossos alunos e comunidade, com qualidade, rapidez e relacionamento diferenciado, respeitando a diversidade sociocultural.

Atitude Positiva: atitude positiva em relação a si mesmo e a vida, autoestima elevada e reconhecimento dos limites pessoais, sem medo de recorrer a ajuda externa quando necessário.

São premissas da Escola a formação de um ser humano pensante e capaz não só tecnicamente mas também socioemocionalmente, que atua e transforma e, ao mesmo tempo constrói o seu

conhecimento individual e coletivamente, através da aproximação da teoria e prática, com referenciais positivos como a cooperação, respeito, diálogo, democracia e responsabilidade. Hoje, mais do que reproduzir dados, denominar classificações ou identificar símbolos, formar-se para a vida, num mundo de tão rápidas transformações e de tão difíceis contradições, significa saber informar-se, comunicar-se, argumentar, compreender e agir, enfrentar problemas de qualquer natureza, participar socialmente de forma responsável, ética e solidária, ser capaz de elaborar críticas ou propostas, ter competência profissional e socioemocional e, especialmente, adquirir uma atitude de permanente aprendizado.

OBJETIVOS DA ESCOLA

- Desencadear um processo de busca de saber, protagonizado pelo aluno, a fim de promover a formação de valores e a aquisição de competências e habilidades na construção de conhecimentos significativos e sistematizados.
- Oportunizar situações de reflexão sobre uma convivência harmoniosa com respeito mútuo, a fim de construir direitos e deveres de cada grupo, preservando e respeitando a diversidade cultural da comunidade.
- Priorizar a interdisciplinaridade, a fim de resolver problemas e estabelecer relações de forma crítica entre as diferentes áreas do conhecimento.
- Valorizar as produções individuais e coletivas, buscando resgatar a autoestima do aluno e a capacidade de relacionamento interpessoal baseado no respeito ao ser humano.
- Incentivar a criatividade com a utilização de metodologias ativas despertando o prazer pelo aprender e fazer.
- Desenvolver nos alunos por meio de projetos as competências socioemocionais, flexibilidade e resiliência, ética no e respeito ao ser humano e atitude positiva.

Para atingir objetivos tão amplos, a Escola deve articular e promover a integração com a comunidade e empresas da região com propostas de ações planejadas e um trabalho coletivo e democrático, que atenda às necessidades concretas e significativas da sociedade em que vivemos.

MODALIDADES DE ENSINO

A ETEC Bartolomeu Bueno da Silva - Anhanguera iniciou suas atividades em 2012 com três cursos técnicos modulares: Contabilidade**,** Segurança do Trabalho e Informática para Internet.

Em 2014 adicionou o Ensino Médio Integrado em Informática Para Internet e Administração, sendo este último, instalado na classe descentralizada da extensão Pirapora do Bom Jesus, finalizando o

convênio no segundo semestre de 2016.

Em 2015 acrescentou mais um curso aos já existentes: Ensino Médio Integrado à Logística.

Em 2020 aumentou ao seu portfólio de cursos incluindo o curso Semipresencial de Administração que finalizou em 2022 e na Modalidade NOVOTEC os cursos de Recursos Humanos e Segurança do trabalho.

Em 2021 com a adesão ao convênio do Pronatec a escola ofertou uma turma do curso de Logística no período Vespertino para alunos da rede pública de ensino finalizando em 2022.

Em 2022 foi instalada novamente a classe descentralizada da extensão Pirapora do Bom Jesus com a oferta do curso de administração. No mesmo ano foi realizada a transição do curso de contabilidade modular de três para dois semestres de duração.

Em 2023 foi realizada a alteração do curso do Novotec Recursos Humanos para o Mtec PI - Recursos Humanos. E ainda neste ano a implementação da modalidade de alternância de Segurança do Trabalho para o Técnico em Qualidade.

TÉCNICO EM CONTABILIDADE

O Técnico em Contabilidade precisa ter muita flexibilidade para mudanças, e ser consciente de que o aprimoramento a novos cursos extracurriculares deve ser de fundamental importância para sua própria educação continuada.

Profissional que desempenha tarefas relativas à contabilidade e auxilia a administração gerencial das entidades. Analisa a documentação contábil, elabora o plano de contas, organiza, controla e arquiva documentos relativos à atividade contábil e prepara as conciliações contábeis, registra as operações de débito e crédito da empresa, ordenando os movimentos de partidas simples e dobradas, prepara a documentação, apura haveres, direitos e obrigações legais, entre outros afazeres.

TÉCNICO EM SEGURANÇA DO TRABALHO

Profissional que desempenha tarefas relativas a Segurança do Trabalho é reconhecido e respeitado nas grandes empresas, já que atua para a redução de acidentes trabalhistas, também participa do desenvolvimento de uma política sustentável. Esse profissional organiza ações de proteção e preservação dos seres vivos e dos recursos ambientais e da segurança de pessoas e comunidades. Compreende tecnologias voltadas à melhoria da qualidade de vida, à preservação e à inovação do aparato tecnológico de suporte e atenção à saúde.

TÉCNICO EM QUALIDADE

O Técnico em Qualidade é o profissional que executa rotinas administrativas de acordo com normas e procedimentos técnicos de qualidade e de segurança específicos da área de atuação. Auxilia no

desenvolvimento de manuais, procedimentos, diagnósticos e relatórios de processos de controle da qualidade da organização. Inspeciona e realiza testes em processos, produtos e serviços; Registra dados relativos ao monitoramento e controle da qualidade; Atua na implantação das ações do sistema de gestão da qualidade; Executa ações de treinamento, de divulgação dos procedimentos de qualidade e de prevenção, detecção e resolução de desvios, fraudes, irregularidades e atos ilícitos praticados nas organizações. Identifica inconformidades e sugere plano de ação para correção preventiva e corretiva; e, atua nos processos de auditorias interna e externa para certificação de qualidade.

TÉCNICO EM INFORMÁTICA PARA INTERNET

O Técnico em Informática para Internet é o profissional que desenvolve programas de computador para Internet seguindo as especificações e paradigmas da lógica e das linguagens de programação. Interpreta e utiliza códigos de linguagem científica e matemática pertinentes a diversos contextos e situações; identifica e usa fontes e documentos específicos para a obtenção das informações desejadas.

TÉCNICO EM LOGÍSTICA

Profissional que executa e colabora na gestão dos processos de planejamento, operação e controle: de programação da produção de bens e serviços, programação de manutenção de máquinas e de equipamentos, de compras, de recebimento, de armazenamento, de estoques, de movimentação, de expedição, transporte e distribuição de materiais e produtos, utilizando tecnologia de informação. Presta atendimento aos clientes. Implementa os procedimentos de controle de custos, qualidade, segurança e higiene do trabalho no sistema logístico.

NOVOTEC SEGURANÇA DO TRABALHO

Na modalidade de ensino Novotec, aluno cursará o Ensino Médio estruturado em conjunto com a formação de Técnico em Segurança do Trabalho. A jornada é de até 30 aulas semanais (até 6 aulas diárias), em cada uma das três séries que compõem o curso. Ao final do curso, o aluno terá concluído o Ensino Médio e obterá, também, a habilitação profissional de Técnico em Segurança do Trabalho.

O perfil profissional do Técnico em Segurança do Trabalho é o profissional que atua em ações prevencionistas nos processos produtivos com auxílio de métodos e técnicas de identificação, avaliação, análise e definição de medidas de controle de riscos ambientais, com base na Legislação Brasileira, Normas Regulamentadoras e princípios de Higiene, Saúde e Segurança do Trabalho.

Este profissional seleciona, controla, orienta e fiscaliza o uso de EPC (Equipamento de Proteção Coletiva) e EPI (Equipamento de Proteção Individual), bem como participa de perícias e fiscalizações. Desenvolve ações educativas, coleta e organiza informações de Saúde e de Segurança do Trabalho; Avalia, analisa e executa diversos programas e projetos de prevenção em Segurança do Trabalho,

dentre eles o PPRA (Programa de Prevenção de Riscos Ambientais) e demais programas previstos nas Normas Regulamentadoras; Investiga, analisa acidentes e recomenda medidas de prevenção e controle com a utilização de recursos tecnológicos atuais; Relaciona-se com todos os níveis hierárquicos da empresa nos processos de negociação através de meios de comunicação adequados; Aprova e implementa políticas de procedimentos de Saúde e Segurança do Trabalho.

NOVOTEC RECURSOS HUMANOS e MTEC PI - RECURSOS HUMANOS

Na modalidade de ensino Novotec, aluno cursará o Ensino Médio estruturado em conjunto com a formação de Técnico em Segurança do Trabalho. A jornada é de até 30 aulas semanais (até 6 aulas diárias), em cada uma das três séries que compõem o curso. Ao final do curso, o aluno terá concluído o Ensino Médio e obterá, também, a habilitação profissional de Técnico em Recursos Humanos.

O técnico em Recursos Humanos é o profissional que organiza a rotina diária da gestão de pessoas e auxilia no processo de recrutamento e seleção de pessoal. Elabora documentos administrativos, confere frequência, benefícios concedidos, afastamentos, férias e transferências de funcionários; Realiza contratação e registro de funcionários conforme a legislação trabalhista e efetua lançamentos de folha de pagamento. Presta informações sobre direitos trabalhistas; Apoia processos de treinamento, capacitação e desenvolvimento de colaboradores; Contribui para o crescimento das organizações por meio da construção de relações éticas com seus colaboradores.

TÉCNICO EM ADMINISTRAÇÃO

O Técnico em Administração é o profissional que participa da gestão dos recursos mercadológicos, humanos, financeiros, materiais e produtivos. Executa as rotinas administrativas, controla materiais, acompanha níveis de eficiência e produtividade e presta atendimento a clientes. Trabalha em equipe, otimiza recursos, propõe inovações e adota postura ética na condução das relações e atividades.

CURSOS	***MODALIDADES DE ENSINO***	***TURNOS***	***DURAÇÃO***
Contabilidade	Técnico	Noite	2 Semestres
Segurança do Trabalho	Técnico	Noite	3 Semestres
Qualidade	Técnico	Noite	2 Semestres
Administração	Técnico	Noite	3 Semestres
Informática Para Internet	M-TEC PI	Integral	3 anos
Logística	M-TEC PI	Integral	3 anos
Recursos Humanos	M-TEC PI	Integral	3 anos
Recursos Humanos	NOVOTEC	Manhã	3 anos
Segurança do Trabalho	NOVOTEC	Tarde	3 anos

AVALIAÇÃO

O processo avaliativo, por ter uma função formativa, objetiva subsidiar o trabalho pedagógico, redirecionando o processo ensino-aprendizagem para sanar dificuldades encontradas na aquisição de conhecimentos, aperfeiçoando a prática escolar. Concomitantemente, figura-se um diagnóstico contínuo e dinâmico, na qual, faculta ao professor, bem como a coordenação pedagógica repensar e reformular estratégias de ensino para acompanhamento dos avanços e dificuldades enfrentadas pelos alunos, possibilitando um trabalho articulado com o serviço de orientação educacional na adoção de medidas corretivas que visam o sucesso dos alunos.

Conforme nosso regimento comum no artigo 77 nossos alunos, serão avaliados por menções, como se segue:

Artigo 77 - As sínteses de avaliação do rendimento do aluno, parciais e finais, elaboradas pelo professor, serão expressas em menções correspondentes a conceitos, com as seguintes definições operacionais: MENÇÃO CONCEITO DEFINIÇÃO OPERACIONAL
MB Muito Bom O aluno obteve excelente desempenho no desenvolvimento das competências do componente curricular no período.
B Bom O aluno obteve bom desempenho das competências do componente curricular no período.
R Regular O aluno obteve regular desempenho das competências do componente curricular no período.
I Insatisfatório O aluno obteve desempenho insatisfatório das competências do componente curricular no período.
§ 1º - As sínteses parciais, no decorrer do ano/semestre letivo, virão acompanhadas de diagnóstico individual das dificuldades de aprendizagem do aluno, quando houver, de forma a adequar as estratégias pedagógicas para sua recuperação.
§ 2º - As sínteses finais de avaliação, elaboradas pelo professor após concluído cada módulo ou série, expressarão o desempenho global do aluno no componente curricular, com a finalidade de subsidiar a decisão sobre promoção ou retenção pelo Conselho de Classe.

PROCEDIMENTOS ADOTADOS PARA RECUPERAÇÃO DAS COMPETÊNCIAS

O procedimento adotado para recuperação das competências, conforme regimento comum das Etecs, é o de recuperação contínua. Ela ocorre, a partir do momento, que o aluno não consegue atingir as competências, o que é evidenciado nos instrumentos de avaliação diversificados aplicados, quando o docente identifica essa necessidade realiza concomitante ao processo de ensino a recuperação continua desse aluno.

No Conselho de Classe Intermediário, também diagnosticamos os estudantes que apresentam maiores dificuldades; a partir deste diagnóstico os discentes são comunicados, e orientados no processo recuperativo, que é realizado no dia a dia da sala de aula.

Artigo 78 - Os resultados da verificação do rendimento do aluno serão sistematicamente registrados, analisados com o aluno e sintetizados pelo professor numa única menção.

Parágrafo único - O Calendário Escolar preverá os prazos para comunicação das sínteses de avaliação aos alunos e, se menores, a seus responsáveis.

Artigo 79 - Ao aluno de rendimento insatisfatório durante o semestre/ano letivo, serão oferecidos estudos de recuperação.

§ 1º - Os estudos de recuperação contínua constituir-se-ão de diagnóstico e reorientação da aprendizagem individualizada, com recursos e metodologias diferenciados, devidamente registrados.

§ 2º - Os resultados obtidos pelo aluno nos estudos de recuperação integrarão as sínteses de aproveitamento do período letivo.

§ 3º - Caberá ao responsável pela orientação educacional juntamente com o docente, auxiliar e acompanhar os alunos que apresentarem rendimento insatisfatório.

Artigo 80 - Os professores reunir-se-ão para análise e proposta de ações em relação ao processo de ensino e aprendizagem, por classe, série/módulo ou curso/eixo, durante o semestre letivo, conforme previsto em Calendário Escolar.

Artigo 81 - A verificação do rendimento escolar nos cursos e programas de formação inicial e continuada ou qualificação profissional obedecerá à legislação, aplicando-se, no que couber, as normas deste Regimento Comum.

Além do processo de recuperação contínua realizado em sala de aula, há casos em que não são adquiridas todas as competências necessárias em determinado componente. Nesses casos, o aluno é promovido para ano/módulo seguinte com progressão parcial que é um instrumento que indica quais as competências não foram adquiridas e a importância delas, com uma proposta e cronograma de atividades para a aquisição dessas competências, podendo o aluno pode rever as bases tecnológicas em que não atingiu as competências no ano/módulo anterior.

Este processo ocorre a partir do conselho de classe final, momento no qual o docente indica quais as competências não foram adquiridas pelo aluno. No módulo/ano seguinte, o docente realiza o lançamento do cronograma de atividades proposto no NSA para que o aluno possa acessar e cumprir. As atividades normalmente são postas de forma online via Microsoft Teams ou dependendo do cronograma proposto pelo docente através de atividades presenciais no contra turno. O professor também, agenda com o aluno momentos de tirar dúvidas e entrega de atividades, porém esse processo ocorre em paralelo com os estudos do módulo/ano atual.

DESENVOLVIMENTO DO TRABALHO DE CONCLUSÃO DE CURSO TCC

O Trabalho de Conclusão de Curso – TCC, é desenvolvido de forma interdisciplinar com o envolvimento de todos os professores de cada curso, estimulando os alunos que o trabalho a ser investigado contemple situações reais, que promovam a melhoria da comunidade.

A apresentação dos TCCs é feita através de uma feira presencial, onde a comunidade, profissionais da área possam conhecer o trabalho escrito em formato de artigo científico ou monografia, sendo que uma equipe de professores valida a apresentação e aspectos técnicos dos trabalhos.

ATIVIDADES DA ESCOLA

Nossa unidade escolar, ao longo do ano letivo, trabalha de maneira inter, multi e transdisciplinar de modo a integrar a escola como um todo, e que o aluno entenda a relação entre os componentes da base comum com os componentes técnicos e mercado de trabalho.

Entre essas atividades destacam-se: Ser Bartô: Integração e pertencimento; Feira das Ciências (na Semana Paulo Freire); Consultoria e Abertura de MEI; Projeto Imposto de Renda; Feira de TCC de todos cursos; Empreenda Logo; Semana Técnica; SIPAT e SIPAED realizada pelos alunos do curso de Segurança do Trabalho.

Vale ressaltar que todas essas atividades são são realizadas pelos alunos em conjunto e com a supervisão dos docentes e escola e apresentados à comunidade do entorno.

SER BARTÔ: INTEGRAÇÃO E PERTENCIMENTO

Data: 02/02/23 a 10/02/23 e 27/07/23 à 04/08/23

Responsáveis: Gestão escolar e coordenadores de curso.

Resumo: Por meio de atividades específicas de integração gerar no aluno ingressante o sendo de pertencimento com a escola e as suas normas de convivência. Apresentando os ambientes, mostrando as oportunidades no mercado de trabalho para o técnico, trazendo alunos egressos e profissionais da área, para que conhecendo o seu curso e seus desdobramentos possa aumentar a permanência escolar.

Objetivo Geral: Integrar os alunos ingressantes com a escola e as suas normas de convivência, mostrando as oportunidades no mercado de trabalho para o técnico e gerando o senso de pertencimento à escola, aumentando assim, por consequência a permanência escolar.

Objetivos Específicos: Recepcionar os novos alunos; apresentar a unidade de ensino, os professores, os planos de curso, as normas de convivência; apresentar a base técnica de cada curso e suas oportunidades no mercado de trabalho.

Justificativa: A escola busca cada vez mais aumentar a permanência escolar, e identificamos que aumentar o senso de pertencimento do alunado à escola faz com que ele permaneça em seu curso e retorne para novas oportunidades.

Metodologia: Ao longo da semana de integração e pertencimento é realizada a aula inaugural com a apresentação da equipe gestora e os seus professores presentes. Os alunos calouros tem momentos de conversa com os seus coordenadores de curso, que apresentam as características dos cursos técnicos, mercado de trabalho, oportunidades, principais barreiras, média salarial, etc... Na mesma semana é realizada curso a curso um bate papo com alunos egressos dos cursos para que possam contar um pouco da sua experiência como aluno Etec e o seu relato sobre o posicionamento no mercado de trabalho ou mesmo sua entrada em universidades públicas. Ainda, são convidados profissionais atuantes nas áreas dos cursos para fazerem uma palestra específica sobre a área técnica dos cursos.

Resultado esperado: Após essa semana de conscientização sobre o curso no qual o aluno está inscrito ele tem maior potencial e ferramentas para a tomada de decisão em relação a sua

permanência na escola.

PROJETO IMPOSTO DE RENDA

Data: 03/02/2023 à 15/04/2023

Responsáveis: Isaias Antônio Oliveira; Mateus Santos da Silva Gonçalves

Resumo: O projeto imposto de renda fornece atendimento gratuito e realização das declarações para a comunidade do entorno e visa, trazer aos alunos a vivencia prática com uma situação de realização de declarações de Imposto de renda de pessoa física junto à comunidade, trazendo a eles a experiência na prática e interação da comunidade com a escola. Para isso é realizado além das aulas em sala, um treinamento de duas semanas aos alunos pelos professores responsáveis, para que assim posam sanar dúvidas e atender a comunidade com excelência sob a supervisão dos professores responsáveis.

Objetivo Geral: Trazer aos alunos a vivencia prática com uma situação de realização de declarações de Imposto de renda de pessoa física junto à comunidade, trazendo a eles a experiência na prática e interação da comunidade com a escola.

Objetivos Específicos: Treinar os alunos para que possam atender tecnicamente a comunidade; atender a comunidade de maneira aberta; divulgar para a comunidade o curso de contabilidade e a sua importância.

Justificativa: Essa parceria comunidade e escola é muito importante para a formação dos novos técnicos em Contabilidade que serão profissionais aptos e competentes para serem absorvidos pelo mercado de trabalho. E nada melhor do que a prática supervisionada para aperfeiçoar essas habilidades.

Metodologia: Foi realizado além das aulas em sala, um treinamento de duas semanas aos alunos pelos professores responsáveis, para que assim possam sanar dúvidas e atender a comunidade com excelência. No dia 14 de abril, a escola será aberta à comunidade para que possa realizar gratuitamente a declaração de Imposto de Renda sob supervisão dos professores orientadores.

Resultados Esperados: Nos anos anteriores foram emitidas mais de 30 declarações de Imposto de Renda pelos alunos, que aprenderam na prática desde situações mais simples de declaração e até algumas mais complexas que apareceram, sempre com a monitoria dos professores responsáveis visto a seriedade da atividade. Este ano, pretende-se entregar em média 30 declarações gratuitamente mediante a entrega de senhas.

FEIRA DAS CIÊNCIAS: PAULO FREIRE

Data: 01/02/2023 à 19/05/2023

Responsáveis: Aline Risso; Adilson Franco; Andresa Dionizio Da Silva; Ivan L. Gomes; Giancello C. Minotto; Guilherme O. Rodrigues; Sidney A. Coutinho; Valdecir D. Silva; Agueda A. Silva; Luciana M. Domingues

Resumo: O projeto Feira das Ciências ocorre anualmente e é realizada dentro da Semana Paulo

Freire, engloba todas as ciências estudadas a partir da Base Nacional Comum. As atividades realizadas ao longo da semana incluem a Semana e Mostra de Matemática, Feira de Linguagens e Ciências da Natureza na qual será abordada a presença das ciências nas histórias de super-heróis. Este projeto visa envolver os alunos na busca da aprendizagem por meio metodologias ativas e de projetos e a incentivar nos docentes a utilização de metodologias ativas no seu dia a dia de sala de aula.

Objetivo Geral: Destacar a importância da interdisciplinaridade, metodologias ativas diferenciadas e aprendizagem por projetos de modo a trazer para os alunos mais leveza e relacionamento prático com os conteúdos estudados em sala de aula.

Objetivos Específicos: Organizar e realizar Semana e Mostra de matemática - 1ºs anos; organizar e apresentar a Feira das Ciências dos Heróis - 2ºs anos; organizar e apresentar a Feira de Linguagens - 3ºs anos; aprender a ensinar por projetos; homenagear o patrono da educação Paulo Freire.

Justificativa: A feira das Ciências é um evento multidisciplinar importante para que os professores e alunos tenham a oportunidade de experimentar o ensino e aprendizagem por projetos e estratégias metodológicas diferenciadas, visando à recuperação das lacunas de aprendizagem.

Metodologia: Sob a supervisão da coordenação de curso da base comum os professores e alunos dos primeiros anos terão a oportunidade de organizar e realizar e Mostra de matemática de 2023, desde a concepção dos projetos que serão expostos, sua execução e finalmente a sua apresentação para a comunidade ao longo da semana. Os segundos anos, ficarão encarregados de organizar e apresentar a Feira das Ciências dos Heróis, na qual por meio das histórias de heróis poderão incrementar as histórias de heróis famosos com as ciências da natureza e a física por exemplo. Já os terceiros anos ficarão encarregados de organizar e apresentar a Feira de Linguagens com apresentações teatrais, exposições fotográficas, saraus e etc., com o objetivo de colocar em prática os ensinamentos de Paulo Freire nessa semana voltada a oferecer uma série de atividades pedagógicas, artísticas e sociais, desenvolvidas por alunos e professores, para homenagear o educador pernambucano.

Resultados Esperados: As apresentações do projeto serão na semana de 8 a 12 de maio e pretende-se não apenas apresentar para o público interna da escola, mas também receber escolas da região para que os alunos possam se familiarizarem com a aprendizagem baseada em projetos e com a nossa escola.

ROTAÇÃO POR ESTAÇÕES: FEIRA DE TCC

Data: 19/06/2023 à 15/12/2023

Responsáveis: Ednor Carlos, Luciano Silva, Paulo Roberto Gomes, Ricardo Lobo, Renan Aleixo, Monike Luz Fonseca, Valmir Matiazzi, Elvis Rodrigo Maarques, Carlos Fossa, Wagner Moreira, Antonio Mezallira, Débora Macedo, Isaias Antonio Oliveira, Luis Gustavo da Silva, Luciana Madureira Domingues.

Resumo: A finalidade desse projeto é apresentar ao público interno e externo os trabalhos de conclusão de curso realizados pelos alunos da nossa escola, o formato de rotação por estações passou a ser utilizado em no primeiro semestre de 2022 de maneira híbrida com a apresentação em formato de feira e foi bem aceito pela comunidade escolar. As apresentações são realizadas semestralmente, com os cursos modulares e anualmente com os cursos anuais de ensino médio

integrado. Tem sido possível observar trabalhos inovadores e diferenciados que tem sido apresentado a cada semestre. O momento da apresentação, que é aberta ao público, é uma vitrine, visto que escolas da região visitam e empresários das proximidades, de modo a conhecer nossos alunos e seus projetos, podendo resultar na colocação ou mesmo recolocação no mercado de trabalho.

Objetivo Geral: Compartilhar com a comunidade escolar e comunidade externa à escola as produções realizadas pelos alunos em seu Trabalho de Conclusão de Curso.

Objetivos Específicos: Incentivar os discentes a aplicarem os conhecimentos adquiridos nos cursos técnicos; aproximar a comunidade da escola; valorizar o trabalho realizado discentes e docentes da nossa comunidade escolar.

Justificativa: Cada dia mais a mão de obra qualificada tem sido demandada, temos de um lado empresas buscando bons profissionais e de outros bons profissionais buscando a colocação ou recolocação no mercado de trabalho. A escola enquanto parceira da comunidade e formadora de técnicos, ao abrir a escola para a comunidade conhecer as produções dos seus discentes incentiva a realização dessa ponte entre empresa e escola técnica.

Metodologia: Os TCCs são orientados no dia a dia pelos professores responsáveis pelos componentes de Planejamento do Trabalho de Conclusão de Curso, Desenvolvimento do Trabalho de Conclusão de Curso e Planejamento e Desenvolvimento do Trabalho de Conclusão de Curso. Esses professores incentivam os alunos a se inscreverem em Feiras e competições como FETEPS e Prêmio ESEG, dos quais participamos anualmente, o que traz como resultados a elevação da qualidade dos trabalhos. Semestralmente, com o apoio dos coordenadores de cursos e pedagógica são organizados dias específicos (no meio e final do ano) para que ocorram essas apresentações. São montadas também escalas de apresentação por horário, o que facilita a mobilidade dos alunos entre um projeto e outro. As apresentações são agendadas e com inscrições para que a sala fique com a sua capacidade regular, essas inscrições são abertas ao público em geral que queira assistir as apresentações. Simultaneamente, os demais grupos que já apresentaram ou vão apresentar ainda mantêm um representante no stand no pátio, para que as pessoas possam ver rapidamente do que se trata cada trabalho.

Resultados Esperados: Espera-se com esse projeto linkar a comunidade escolar e a comunidade empresarial de modo a fazer a diferença na comunidade na qual a escola está inserida, formando bons profissionais que possam trabalhar em boas empresas.

PROJETO EMPREENDA LOGO

Data: 06/11/2023 à 10/11/2023

Responsáveis: Débora Macedo; Agueda Albertini; Alexandre Jarandia; Aline Risso; Antônia Matos; Débora Macedo; Fátima Morina; Wagner Moreira; Monike Luz Fonseca; Natalice Cassimiro; Rafael Oliveira; Renato Pereira Silva.

Resumo: O desenvolvimento do Empreenda Logo deverá acontecer simultaneamente entre todos os alunos das primeiras, segundas e terceiras séries dos cursos da área de Gestão de Negócios (Logística e Recursos Humanos). Criação de novos negócios conectados aos Objetivos de Desenvolvimento Sustentável (ODS) pactuados mundialmente para “Agenda 2030”. O encerramento do Empreenda Logo será na 1ª quinzena de novembro no formato de Feira de Negócios e, deverá ser

aberta para visitação dos alunos dos nonos anos do Ensino Fundamental das escolas municipais de Santana de Parnaíba; nosso público-alvo.

Objetivo Geral: Apoiar a construção do ensino aprendizagem dos componentes técnicos de maneira empírica e lúdica, possibilitando que o aluno perceba e realize que o foco da escola técnica é prepará-lo para o mercado de trabalho, além de promover a integração social do alunado e consequentemente, incrementar a visualização da Etec Bartolomeu Bueno da Silva – Anhanguera na comunidade ao seu entorno; interligando-a com a realização das múltiplas atividades e os objetivos do Plano Plurianual de Gestão.

Objetivos Específicos: Promover a integração social do alunado e consequentemente; apoiar a construção do ensino aprendizagem dos componentes técnicos de maneira empírica e lúdica; incrementar a visualização da Etec Bartolomeu Bueno da Silva – Anhanguera na comunidade ao seu entorno; interligar a realização das múltiplas atividades e os objetivos do Plano Plurianual de Gestão.

Justificativa: Em 2017, ocorreu a percepção que a maior dificuldade do nosso alunado é a conexão entre o aprendizado e o exercício do mesmo no seu futuro profissional, tendo em vista que os mesmos possuem pouquíssima ou quase nenhuma experiência profissional. A partir da percepção dessa dificuldade do alunado alguns docentes iniciaram alguns ensaios tímidos com as metodologias ativas (simulação de linha de produção, maquetes, feiras etc.). Nos anos seguintes esta ideia foi sendo incrementada e tivemos ótimos eventos tais como: Feira de Negócios, maquetes, etc... E aí chegamos em 2020 e a pandemia com o isolamento social provocou uma interrupção em nosso desenvolvimento. Retomamos no final de 2021 e observamos alguns retrocessos como piora na habilidade de comunicação prejudicando o relacionamento interpessoal e a construção do aprendizado do nosso alunado, portanto, este projeto se faz necessário para marcamos uma retomada do desenvolvimento da comunidade escolar.

Metodologia: Criação de um grupo no WhatsApp para facilitar a comunicação com a equipe. Acompanhamento semanal da coordenação de Logística e Recursos Humanos; para que todos os envolvidos (discentes e docentes) tenham a clareza do que é esperado de suas ações. As atividades previstas para cada componente estão descritas a seguir:

PE – Setores Produtivos e Demandas Sociais • Os setores produtivos e sua relação com a geração de economia, bens e recursos; • Setores de problematização: ✓ Saúde, Energia, Meio Ambiente, Alimentos. A relação entre oferta e demanda; • Empreendedorismo por necessidade e por oportunidade; Identificação de problemas nas áreas econômicas e produtivas: ✓ Coleta de dados; ✓ Identificação de dados estatísticos. Criação de uma ONG voltada para jovens entre 12 e 19 anos, com o objetivo de trazer para estes jovens, oportunidades para entrar no Mercado de trabalho e/ou empreender seu próprio negócio. Organização dos alunos em grupos/setores, os quais serão responsáveis pela organização e funcionamento dessa ONG. GRM – Desenvolvimento de uma maquete que represente os elos da Cadeia de Suprimentos do produto “Sulfite” produzido a partir da celulose da cana de açúcar. Para a construção da maquete será utilizado o espaço da biblioteca em função da amplitude e facilidade de acesso para todos os envolvidos no projeto. TIL - Criação de Layout para o cada elo da Cadeia de Suprimentos do produto “Sulfite “que será representado com a maquete. Para criação do arranjo físico do projeto será utilizado o laboratório “5”, anexo a biblioteca para facilitar eventuais ajustes no projeto durante sua execução. (EACNT) - Elaboração de Artigo Científico baseado nas 3 ODS (7, 11 e 13) e com a temática Energias Sustentáveis. CL - Custos logísticos - Custo de armazenagem e movimentação, custos de transportes, custo de embalagem, custo de tecnologia de informação, custos tributários, custos de nível de serviços, apuração do custo logístico total. Os grupos irão elaborar planilha de custos das empresas. CDP - Absenteísmo. Os

grupos irão analisar todo o processo para evitar o absenteísmo dentro das empresas criadas. QVSST - Qualidade de Vida no Trabalho - Aspecto biológico, psicológico, social e organizacional. Os grupos irão elaborar relatórios sobre a qualidade de vida dentro das organizações. PPCP - Sistema de Administração da Produção e suas variáveis: o que produzir e/ou comprar; quanto produzir e/ou comprar; quando produzir e/ou comprar; com que recursos produzir. Fundamentos de Planejamento (Estratégico, Tático e Operacional). POAL - Planejamento Empresarial: Declarações institucionais, missão, visão, valores e princípios. Planejamento estratégico, determinação dos objetivos empresariais. Planejamento tático, processo decisorial e implementação. Planejamento operacional tipos de planos; fluxogramas; cronogramas. Aplicação em uma ONG voltada para jovens entre 12 e 19 anos, com o objetivo de trazer para estas jovens oportunidades para entrar no Mercado de trabalho e/ou empreender seu próprio negócio. Organização dos alunos em grupos/setores, os quais serão responsáveis pela organização e funcionamento dessa ONG. (RSP) - Políticas de Atração e Recrutamento de Pessoal. (PII) – Gerenciamento de Projetos; Estruturação da Proposta de Intervenção; Prototipação. (LPLCE) – Oralidade; Leitura e a análise textual; PDTCC - Desenvolver trabalhos de conclusão de curso, alinhados aos ODS: 01 – Erradicação da pobreza e 10 – Redução das desigualdades (por meio da melhoria ao mercado de trabalho de PCDs e ex-detentos); 05 – Igualdade de gênero e 10 – Redução das desigualdades (por meio de propostas de valorização da diversidade nas empresas e de mecanismos de seleção mais objetivos, voltados às competências). AI – Por meio da utilização de aplicativos informatizados, em especial planilhas informatizadas auxiliar os estudantes a organizar dados quantitativos e qualitativos possíveis de serem mensurados e qualificados, gerando gráficos e informações para a tomada de decisão. PII - Criação de empresas conforme plano de negócios com apresentação de banner e panfletos usando ferramentas criativas para Design Thinking. EMAL - Formação de uma ONG com diversas atividades usando as ferramentas dos 4 P's, Segmento de Mercado, entre outras ferramentas do Marketing. MED - Atividade atrelada ao projeto do TIL representando como seria a movimentação e expedição de materiais. Com Criação de Lay out para o cada elo da Cadeia de Suprimentos do produto “Sulfite “que será representado com a maquete. Para criação do arranjo físico do projeto será utilizado o laboratório “5”, anexo a biblioteca para facilitar eventuais ajustes no projeto durante sua execução. (PI II) - Métodos de Análise e solução de problemas Design Thinking e Ciclo PDCA. A sala foi dividida em 05 grupos cada grupo com temas diferentes, escolhendo um tipo de empresa. Cada grupo optará por uma das 17 ODS dentro do tema de cada empresa, o qual se adapte melhor ao ramo de atuação da empresa. AI – Por meio da utilização de aplicativos informatizados, em especial planilhas informatizadas auxiliar os estudantes a organizar dados quantitativos e qualitativos possíveis de serem mensurados e qualificados, gerando gráficos e informações para a tomada de decisão. LT e RT - Legislação Trabalhista e Relações Trabalhistas: Pesquisa, escolha e registro do nome empresarial e do nome fantasia; elaboração do contrato social. Serão utilizados os laboratórios de informática para a realização de pesquisa e para a elaboração do contrato social.

Resultados Esperados: Apoiar, mediar e instigar a construção do ensino aprendizagem de maneira empírica e lúdica; para que o mesmo faça a diferença na futura vida profissional do alunado; servindo como referência na imagem institucional, junto à comunidade escolar.

CONSULTORIA E ABERTURA DE MEI

Data: 17/04/2003 à 19/05/2023

Responsáveis: Isaias Antônio Oliveira; Jade Naiara Hildebrando; Mateus Santos da Silva Gonçalves; Débora Macedo

Resumo: O projeto de consultoria e abertura de MEI (microempreendedor individual) fornece atendimento gratuito para o Microempreendedor Individual, com a realização de abertura, parcelamento de dívidas e encerramento para os MEIs da comunidade do entorno, e visa trazer aos alunos a vivencia prática com uma situação de realização da abertura, parcelamento e enceramento de MEI junto à comunidade, trazendo a eles a experiência na prática e interação da comunidade com a escola. Para isso é realizado além das aulas em sala, um treinamento de duas semanas aos alunos pelos professores responsáveis, para que assim possam sanar dúvidas e atender a comunidade com excelência sob a supervisão dos professores responsáveis.

Objetivo Geral: Trazer aos alunos a vivencia prática com uma situação de realização de abertura, parcelamento e encerramento de MEI junto à comunidade, trazendo a eles a experiência na prática e interação da comunidade com a escola

Objetivos Específicos: Treinar os alunos para que possam atender tecnicamente a comunidade; atender a comunidade de maneira aberta; divulgar para a comunidade o curso de contabilidade e a sua importância.

Justificativa: Essa parceria comunidade e escola é muito importante para a formação dos novos técnicos em Contabilidade que serão profissionais aptos e competentes para serem absorvidos pelo mercado de trabalho. E nada melhor do que a prática supervisionada para aperfeiçoar essas habilidades.

Metodologia: Foi realizado além das aulas em sala, um treinamento de duas semanas aos alunos pelos professores responsáveis, para que assim possam sanar dúvidas e atender a comunidade com excelência. No dia 13 de maio, a escola será aberta à comunidade para que possa realizar gratuitamente a declaração de Imposto de Renda sob supervisão dos professores orientadores.

Resultados Esperados: Formar técnicos em contabilidade com diferencial de formação prática pelo ensino baseado em situações práticas de realização de abertura, parcelamento e encerramento de MEI junto à comunidade, trazendo a eles a experiência na prática e interação da comunidade com a escola

PROJETO SIPAT/SIPAED

Data: 17/14/2023 à 18/11/2023

Responsáveis: Luis Gustavo Silva, Carlos Fossa e Elvis Rodrigo Marques

Resumo: O Curso de Segurança do Trabalho existe desde 2012 na escola e como parte do curso está a elaboração da SIPAT/ SIPAED. Inicialmente, o evento era abordado no componente Técnicas de Estruturação de Campanhas no segundo módulo do curso e como o evento era anual (uma semana consecutiva), uma turma era fadada a concluir o curso sem ter tido a experiência de ter organizado um evento de segurança do Trabalho. Nesse momento era um evento apenas para os alunos do curso. A partir de 2014 o evento passou a ser semestral dividido em 2 e 3 dias ao longo do ano. Assim todos os alunos passaram a poder ter essa experiência, porém apenas no segundo módulo de curso. A partir desse momento passou-se a incluir os demais alunos de outros cursos e funcionários da escola nas atividades da SIPAT/ SIPAED. Dada a importância desse tipo de evento de conscientização em segurança do trabalho, em 2015 o evento passou a ser interdisciplinar,

envolvendo os três módulos de segurança do trabalho, o que possibilitou que cada turma pudesse ter a experiência de refazer o evento, podendo acertar as suas dificuldades encontradas em uma primeira tentativa. Em 2018 o evento retorna a ser organizado no componente Técnicas de Estruturação de Campanhas no segundo módulo, porém mantendo o formato semestral 2 dias por semestre, onde os próprios alunos sob orientação dos professores organizam todo o evento, que tem a participação de toda a escola, desde workshops, convites de palestra, integração com o público, etc. Em 2020 o projeto passa a ser realizado também com a turma de NOVOTEC TST de forma anual.

Objetivo Geral: Organizar uma SIPAT a custo zero (ou próximo disso) envolvendo as questões prevencionistas, principais doenças ocupacionais e do trabalho e o departamento de Gestão de pessoas como um todo da empresa, é uma parte estratégica de gestão das empresas e formar multiplicadores que possam levar para as empresas onde atuarem a consciência de que a prevenção é a melhor opção para que o trabalhador e empresa tenham ganhos; Envolver os funcionários da ETEC e a Comunidade na formação dos novos técnicos.

Objetivos Específicos: Gerar a consciência prevencionista nos técnicos que estamos formando; realizar um evento que possa trazer à tona a importância da prevenção de acidentes; trabalhar além da prevenção de acidentes físicos, a prevenção de doenças do trabalho; lapidar a autoestima do aluno para que ele veja que é capaz de realizar um evento de grande porte; treinar para a realização de uma SIPAT custo zero, que tem sido uma tendência nas empresas.

Justificativa: No mercado de trabalho, o técnico em segurança do trabalho precisará ter como ponto forte a boa desenvoltura para realizar projetos de conscientização aos trabalhadores da importância da segurança do e no trabalho, sendo assim dá-se a importância da realização de projetos como este dentro da escola.

Metodologia: O método utilizado é a aprendizagem baseada em problemas (ABP), constante no Núcleo Básico do PTCC, na qual os alunos aprendem na prática, baseado em um problema, que é a necessidade de realização anual da SIPAT nas empresas com poucos ou nenhum recurso, assim eles podem estar buscando patrocínios e parceiros.

Resultados Esperados: Formar técnicos em segurança do Trabalho com diferencial de formação prática, pois esta é uma atividade que já realizamos na escola e tem sido bem aceita pela comunidade escolar e entorno é muito benéfica para o processo de ensino e aprendizagem pois os alunos se envolvem com o evento como um todo o que faz com que eles produzam mais em sala de aula, pois os componentes saem do campo teórico e passam ao campo prático. Espera-se por meio da realização desse projeto que os técnicos formados pela ETEC Anhanguera sejam os melhores técnicos da região, com visão prevencionista e que possam com isso reduzir significativamente os índices de acidentes e doenças do trabalho. Além disso, espera-se obter o envolvimento dos funcionários da ETEC e comunidade com a formação desses técnicos e que possam levar para suas

casas

FEIRA TECNOLÓGICA: SEMANA TÉCNICA

Data: 30/10/2023 a 17/11/2023

Responsáveis: Ricardo Lobo, Renan Pragnato, Edson Protti, Willian Galvão.

Resumo: A Feira Tecnológica é um evento anual que ocorre dentro da Semana Técnica e tem por objetivo expor os trabalhos dos alunos, nesse caso de informática para internet, em formato de feira com a participação do restante da escola e comunidade escolar os alunos expõem seus trabalhos realizados ao longo do ano (sites) e projetos de tecnologia que são apreciados e avaliados pelos professores do componente e professores avaliadores da unidade. Percebe-se o empenho e dedicação dos alunos ao realizarem e explicarem os seus trabalhos.

Objetivo Geral: Trazer aos alunos a vivência prática com uma situação de montagem de um site e teste do seu funcionamento e aplicabilidade, trazendo a eles a experiência na prática e interação da comunidade com a escola.

Objetivos Específicos: Entender o processo de concepção e montagem de um site; atender a comunidade de maneira aberta; divulgar para a comunidade o curso de informática para internet e a sua importância.

Justificativa: A aprendizagem na prática, tem sido um instrumento importante na formação dos técnicos visto que a área de informática para internet tem gerado alto índice de empregos com rápida absorção dessa mão de obra e por isso é importante que o aluno seja exposto a esse tipo de vivência que o levará a estar mais preparado para atende a est demanda profissional.

Metodologia: O método utilizado é a aprendizagem baseada em problemas (ABP), constante no Núcleo Básico do PTCC, na qual os alunos aprendem na prática, baseado em uma situação problema que impulsiona a criação do site para a sua resolução. Os professores incentivam também os alunos a se inscreverem em Feiras e competições como FETEPS e Prêmio ESEG, dos quais participamos anualmente, o que traz como resultados a elevação da qualidade dos trabalhos.

Resultados Esperados: Formar técnicos em contabilidade com diferencial de formação prática pelo ensino baseado em situações práticas de concepção execução e avaliação de projeto.

Responsáveis pela elaboração e Colaboradores

Diretoria

REGINALDO L. MOREIRA

Conselho de Escola

Nome	Segmento que representa
ULISSES SILVA	Aluno egresso atuante em sua área de formação técnica
RODRIGO N. CARVALHO	Representante das diretorias de serviços e relações institucionais
ALINE R. S. RODRIGUES	Representante das instituições auxiliares
EMANOEL L. MUNOZ	Representante das instituições auxiliares
MARCILIO MANZAN	Representante de instituição de ensino, vinculada a um dos cursos
EDSON L. E. BARROS	Representante do poder público municipal
VINICIUS C. DIAS	Representante dos alunos
RICARDO L. LOBO	Representante dos Coordenadores em Exercício
CLAUDIO M. DONA	Representante dos empresários, vinculado a um dos cursos
ITAMAR R. SANTOS	Representante dos empresários, vinculado a um dos cursos
ESTER R. GODOY	Representante dos pais de alunos
AURELIO C. RODRIGUES	Representante dos professores
ANDRE S. PONTES	Representante dos servidores técnico e administrativos
KLEBER S. A. ALMEIDA	Representante dos servidores técnico e administrativos

Outros Colaboradores

Nome	Cargo/Função	Níveis		
		I	II	III
ELAINE M. BORTOLETO	ORIENTADOR EDUCACIONAL	✓	✓	✓
LUCIANA M. DOMINGUES	COORDENADOR PEDAGÓGICO	✓	✓	✓

Níveis

- I - Introdução, PPP, histórico e atos legais
- II - Caracterização

- III - Planejamento Estratégico

Histórico

O Município de Santana do Parnaíba é também um importante núcleo turístico no estado de São Paulo, assim como um polo econômico em desenvolvimento intenso, conta no ranking de salário médio mensal dos trabalhadores formais em 3,2 salários-mínimos, no qual ocupa o 6º lugar na micro região.

Considerando o perfil empresarial da Cidade e da localização da nossa ETEC em um grande polo empresarial do Município se justifica a oferta dos cursos (conforme tabela no PPP), para que possa atender a demanda dessas empresas por profissionais qualificados para que não haja necessidade de se sair da Cidade para contratar bons profissionais.

A ETEC Bartolomeu Bueno da Silva - Anhanguera iniciou suas atividades em 2012 com três cursos técnicos modulares: Contabilidade, Segurança do Trabalho e Informática para Internet.

Em 2014 adicionou o Ensino Médio Integrado em Informática Para Internet e Administração, sendo este último, instalado na classe descentralizada da extensão Pirapora do Bom Jesus, finalizando o convênio no segundo semestre de 2016.

Em 2015 acrescentou mais um curso aos já existentes: Ensino Médio Integrado à Logística.

Em 2020 aumentou ao seu portfólio de cursos incluindo o curso Semipresencial de Administração que finalizou em 2022 e na Modalidade NOVOTEC os cursos de Recursos Humanos e Segurança do trabalho.

Em 2021 com a adesão ao convênio do Pronatec a escola ofertou uma turma do curso de Logística no período Vespertino para alunos da rede pública de ensino finalizando em 2022.

Em 2022 foi instalada novamente a classe descentralizada da extensão Pirapora do Bom Jesus com a oferta do curso de administração. No mesmo ano foi realizada a transição do curso de contabilidade modular de três para dois semestres de duração.

Em 2023 foi realizada a alteração do curso do Novotec Recursos Humanos para o Mtec PI - Recursos Humanos. E ainda neste ano a implementação da modalidade de alternância de Segurança do Trabalho para o Técnico em Qualidade.

Atos Legais

Ato Legal de criação e funcionamento da unidade

DECRETO Nº 58.159, DE 22 DE JUNHO DE 2012

Administração

Habilitação e ato legal para funcionamento

Lei Federal 9394, de 20-12-1996; Resolução CNE/CEB 2, de 15-12-2020; Resolução CNE/CP 1, de 5-1-2021; Resolução SE 78, de 7-11-2008; Decreto Federal 5154, de 23-7-2004, alterado pelo Decreto 8.268, de 18-6-2014; Deliberação CEE 162/2018 e Indicação CEE 169/2018 (alteradas pela Deliberação CEE 168/2019 e Indicação CEE 177/2019). Plano de Curso aprovado pela Portaria do Coordenador do Ensino Médio e Técnico – 2044, de 31-5-2021, publicada no Diário Oficial de 1-6-2021 – Poder Executivo – Seção I – páginas 49-50.

Contabilidade

Habilitação e ato legal para funcionamento

Lei Federal 9394, de 20-12-1996; Resolução CNE/CEB 2, de 15-12-2020; Resolução CNE/CP 1, de 5-1-2021; Resolução SE 78, de 7-11-2008; Decreto Federal 5154, de 23-7-2004, alterado pelo Decreto 8.268, de 18-6-2014; Deliberação CEE 162/2018 e Indicação CEE 169/2018 (alteradas pela Deliberação CEE 168/2019 e Indicação CEE 177/2019). Plano de Curso aprovado pela Portaria do Coordenador do Ensino Médio e Técnico – 2158, de 29-10-2021, publicada no Diário Oficial de 30-10-2021 – Poder Executivo – Seção I – página 76.

Informática para Internet - Integrado ao Ensino Médio

Habilitação e ato legal para funcionamento

Lei Federal 9394, de 20-12-1996; Lei 13415, de 16-2-2017; Resolução CNE/CEB 2, de 15-12-2020; Resolução CNE/CP 1, de 5-1-2021; Resolução CNE/CEB 3, de 21-11-2018; Resolução SE 78, de 7-11-2008; Decreto Federal 5154, de 23-7-2004, alterado pelo Decreto 8.268, de 18-6-2014; Parecer CNE/CEB 11, de 12-6-2008; Deliberação CEE 162/2018 e Indicação CEE 169/2018 (alteradas pela Deliberação CEE 168/2019 e Indicação CEE 177/2019). Plano de Curso aprovado pela Portaria do Coordenador do Ensino Médio e Técnico – 2159, de 29-10-2021, publicada no Diário Oficial de 30-10-2021 – Poder Executivo – Seção I – página 76.

Logística - Integrado ao Ensino Médio

Habilitação e ato legal para funcionamento

Lei Federal 9394, de 20-12-1996; Lei 13415, de 16-2-2017; Resolução CNE/CEB 2, de 15-12-2020; Resolução CNE/CP 1, de 5-1-2021; Resolução CNE/CEB 3, de 21-11-2018; Resolução SE 78, de 7-11-2008; Decreto Federal 5154, de 23-7-2004, alterado pelo Decreto 8.268, de 18-6-2014; Parecer CNE/CEB 11, de 12-6-2008; Deliberação CEE 162/2018 e Indicação CEE 169/2018 (alteradas pela Deliberação CEE 168/2019 e Indicação CEE 177/2019). Plano de Curso aprovado pela Portaria do Coordenador do Ensino Médio e Técnico – 2159, de 29-10-2021, publicada no Diário Oficial de 30-10-2021 – Poder Executivo – Seção I – página 76.

Recursos Humanos - MTec/Novotec Integrado

Habilitação e ato legal para funcionamento

Lei Federal 9394, de 20-12-1996; Lei 13415, de 16-2-2017; Resolução CNE/CEB 2, de 15-12-2020; Resolução CNE/CP 1, de 5-1-2021; Resolução CNE/CEB 3, de 21-11-2018; Resolução SE 78, de 7-11-2008; Decreto Federal 5154, de 23-7-2004, alterado pelo Decreto 8.268, de 18-6-2014; Parecer CNE/CEB 11, de 12-6-2008; Deliberação CEE 162/2018 e Indicação CEE 169/2018 (alteradas pela Deliberação CEE 168/2019 e Indicação CEE 177/2019). Plano de Curso aprovado pela Portaria do Coordenador do Ensino Médio e Técnico – 2159, de 29-10-2021, publicada no Diário Oficial de 30-10-2021 – Poder Executivo – Seção I – página 76.

Segurança do Trabalho

Habilitação e ato legal para funcionamento

Lei Federal 9394, de 20-12-1996; Resolução CNE/CEB 2, de 15-12-2020; Resolução CNE/CP 1, de 5-1-2021; Resolução SE 78, de 7-11-2008; Decreto Federal 5154, de 23-7-2004, alterado pelo Decreto 8.268, de 18-6-2014; Deliberação CEE 162/2018 e Indicação CEE 169/2018 (alteradas pela Deliberação CEE 168/2019 e Indicação CEE 177/2019). Plano de Curso aprovado pela Portaria do Coordenador do Ensino Médio e Técnico – 2044, de 31-5-2021, publicada no Diário Oficial de 1-6-2021 – Poder Executivo – Seção I – páginas 49-50.

Segurança do Trabalho - MTec/Novotec Integrado

Habilitação e ato legal para funcionamento

Lei Federal 9394, de 20-12-1996; Lei 13415, de 16-2-2017; Resolução CNE/CEB 2, de 15-12-2020; Resolução CNE/CP 1, de 5-1-2021; Resolução CNE/CEB 3, de 21-11-2018; Resolução SE 78, de 7-11-2008; Decreto Federal 5154, de 23-7-2004, alterado pelo Decreto 8.268, de 18-6-2014; Parecer CNE/CEB 11, de 12-6-2008; Deliberação CEE 162/2018 e Indicação CEE 169/2018 (alteradas pela Deliberação CEE 168/2019 e Indicação CEE 177/2019). Plano de Curso aprovado pela Portaria do Coordenador do Ensino Médio e Técnico – 2159, de 29-10-2021, publicada no Diário Oficial de 30-10-2021 – Poder Executivo – Seção I – página 76.

Grupo de Supervisão Educacional – GSE
Área de Gestão Pedagógica – GEPED
Plano Plurianual de Gestão 2023-2027

Agrupamento Discente

Última sincronização realizada em 05 de April de 2023, 22:10:56.

Local	Sem	Módulo/ Série	Habilitação	Turma	Turno	Alunos
262.02	1	3	Administração	A	N	18
262	1	1	Contabilidade	A	N	40
262	1	2	Contabilidade	A	N	34
262	1	1	Informática para Internet - Integrado ao Ensino Médio	A	I	39
262	1	1	Informática para Internet - Integrado ao Ensino Médio	B	I	39
262	1	2	Informática para Internet - Integrado ao Ensino Médio	A	I	38
262	1	2	Informática para Internet - Integrado ao Ensino Médio	B	I	36
262	1	3	Informática para Internet - Integrado ao Ensino Médio	A	I	39
262	1	3	Informática para Internet - Integrado ao Ensino Médio	B	I	41
262	1	1	Logística - Integrado ao Ensino Médio	A	I	40
262	1	2	Logística - Integrado ao Ensino Médio	A	I	38
262	1	3	Logística - Integrado ao Ensino Médio	A	I	39
262	1	1	Recursos Humanos - MTec/Novotec Integrado	A	I	40
262	1	2	Recursos Humanos - MTec/Novotec Integrado	A	M	38
262	1	3	Recursos Humanos - MTec/Novotec Integrado	A	M	42
262	1	1	Segurança do Trabalho	A	N	40

Local	Sem	Módulo/ Série	Habilitação	Turma	Turno	Alunos
262	1	3	Segurança do Trabalho	A	N	29
262	1	2	Segurança do Trabalho - MTec/Novotec Integrado	A	T	37
262	1	3	Segurança do Trabalho - MTec/Novotec Integrado	A	T	36
1º Semestre - 19 turmas						**703**
2º Semestre - 0 turma						**0**
Total - 19 turmas						**703**

Sede, classes descentralizadas e extensões

Código	Nome	Cidade
262	Etec Bartolomeu Bueno da Silva	Santana de Parnaíba
262.02	Pirapora do Bom Jesus	Pirapora do Bom Jesus

Caracterização

Níveis e Modalidades

Nível Técnico

São **5 turmas** e **161 alunos no Nível Técnico**.

Modalidade TÉCNICO

São **5 turmas** e **161 alunos nesta modalidade**, distribuídos da seguinte forma:

- 1 turma de **Administração** com 18 alunos
- 2 turmas de **Contabilidade** com 74 alunos
- 2 turmas de **Segurança do Trabalho** com 69 alunos

Por eixo tecnológico, tem-se a seguinte distribuição:

- 3 turmas no eixo de **Gestão e Negócios** com 92 alunos
- 2 turmas no eixo de **Segurança** com 69 alunos

Nível Médio

São **14 turmas** e **542 alunos no Nível Médio**.

Modalidade ENSINO MÉDIO INTEGRADO

São **9 turmas** e **349 alunos nesta modalidade**, distribuídos da seguinte forma:

- 6 turmas de **Informática para Internet - Integrado ao Ensino Médio** com 232 alunos
- 3 turmas de **Logística - Integrado ao Ensino Médio** com 117 alunos

Por eixo tecnológico, tem-se a seguinte distribuição:

- 6 turmas no eixo de **Informação e Comunicação** com 232 alunos
- 3 turmas no eixo de **Gestão e Negócios** com 117 alunos

Modalidade M-TEC/NOVOTEC INTEGRADO

São **5 turmas** e **193 alunos nesta modalidade**, distribuídos da seguinte forma:

- 3 turmas de **Recursos Humanos - MTec/Novotec Integrado** com 120 alunos
- 2 turmas de **Segurança do Trabalho - MTec/Novotec Integrado** com 73 alunos

Por eixo tecnológico, tem-se a seguinte distribuição:

- 3 turmas no eixo de **Gestão e Negócios** com 120 alunos
- 2 turmas no eixo de **Segurança** com 73 alunos

Caracterização Discente

Município de origem

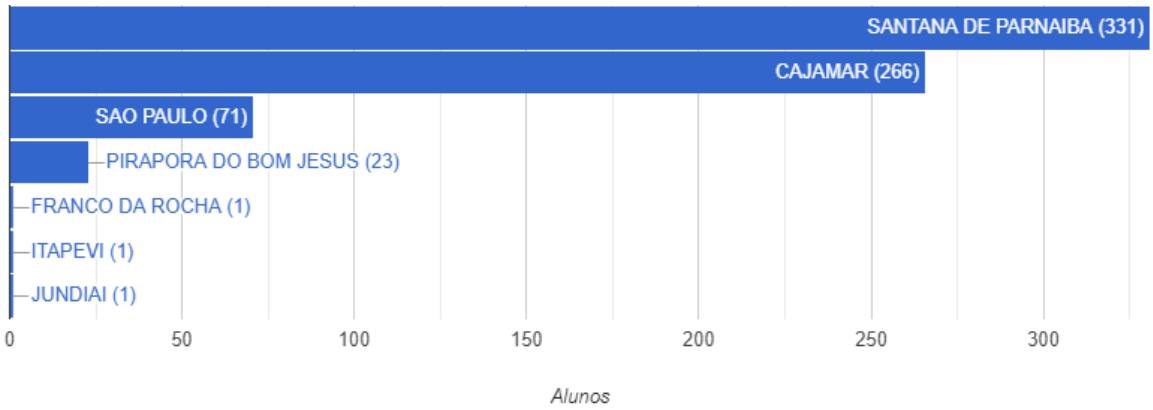

Faixa Etária

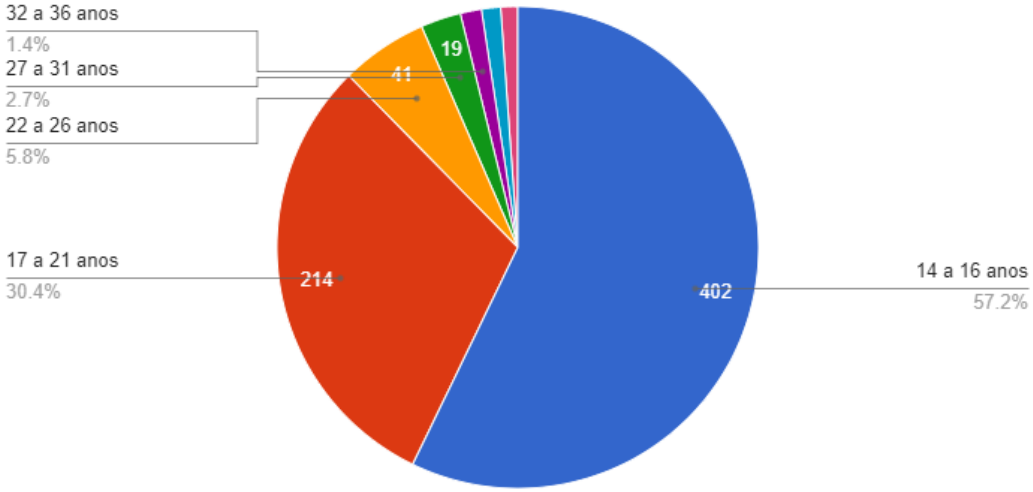

Gênero

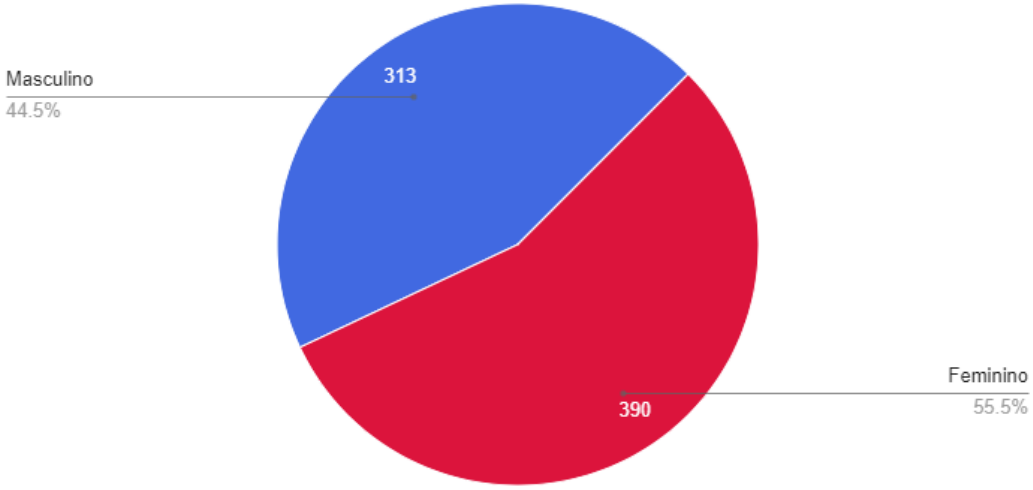

Perfil Racial

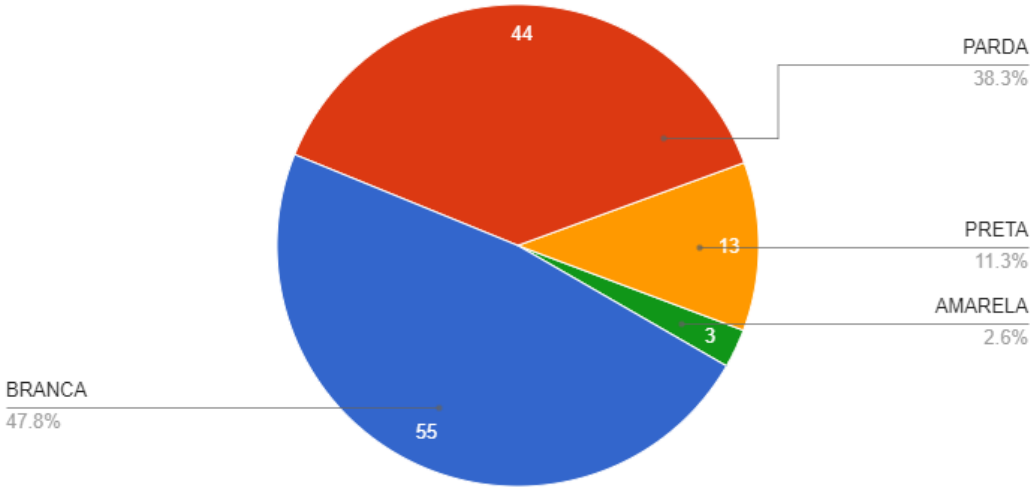

Cursou apenas em Escola Pública

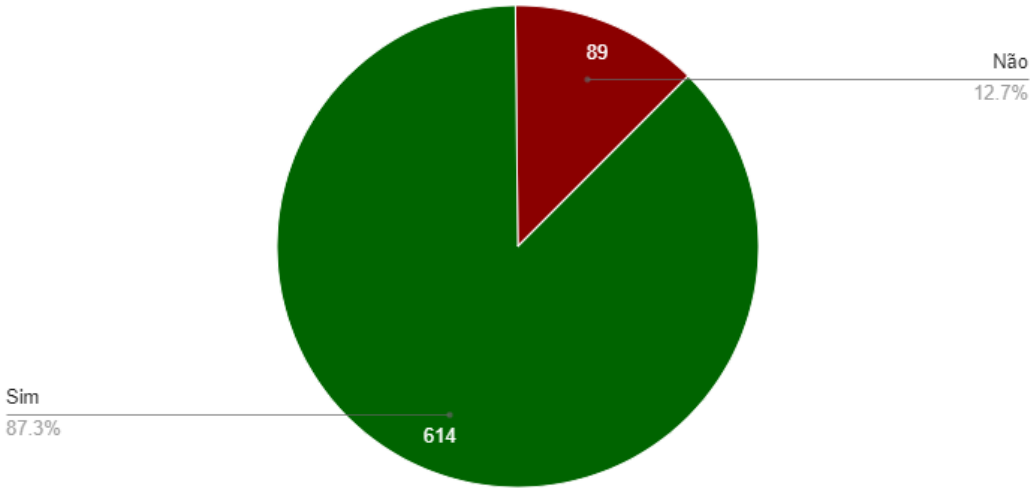

Renda Familiar

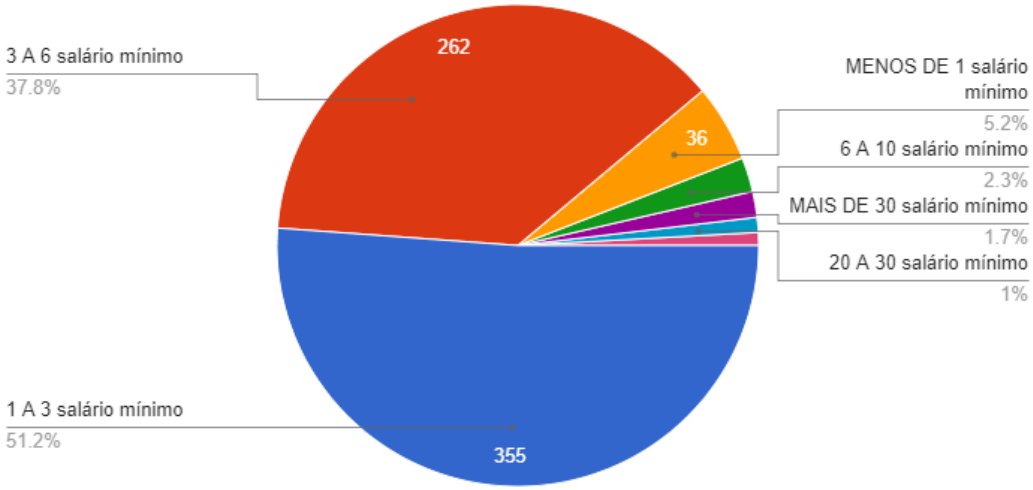

Número de Pessoas na Família

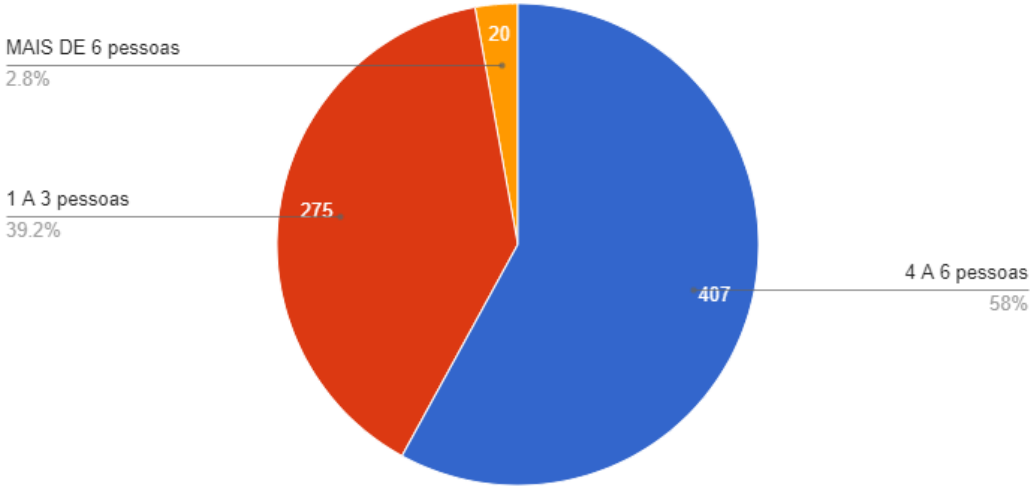

Dados separados por sede e CD

Cursou apenas em Escola Pública

262 - Etec Bartolomeu Bueno da Silva (SEDE)

Santana de Parnaíba

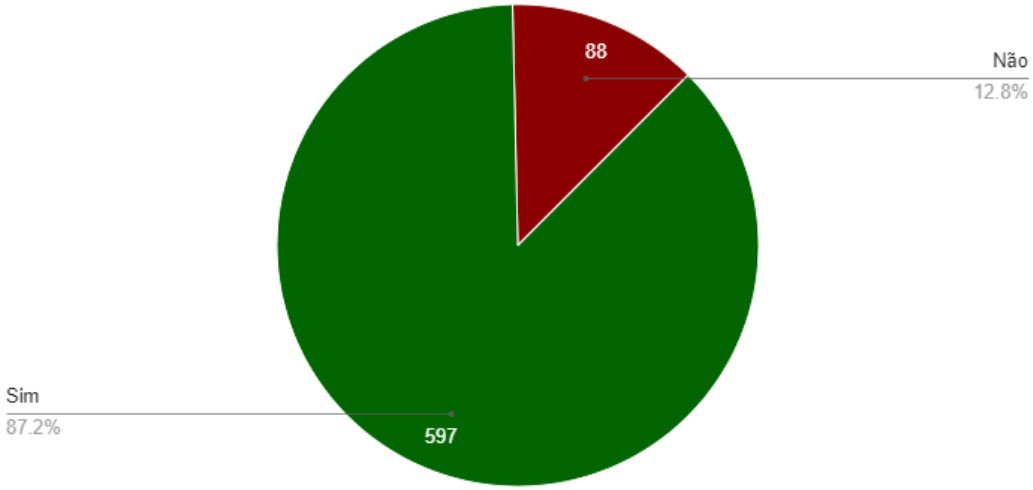

262.02 - Pirapora do Bom Jesus

Pirapora do Bom Jesus

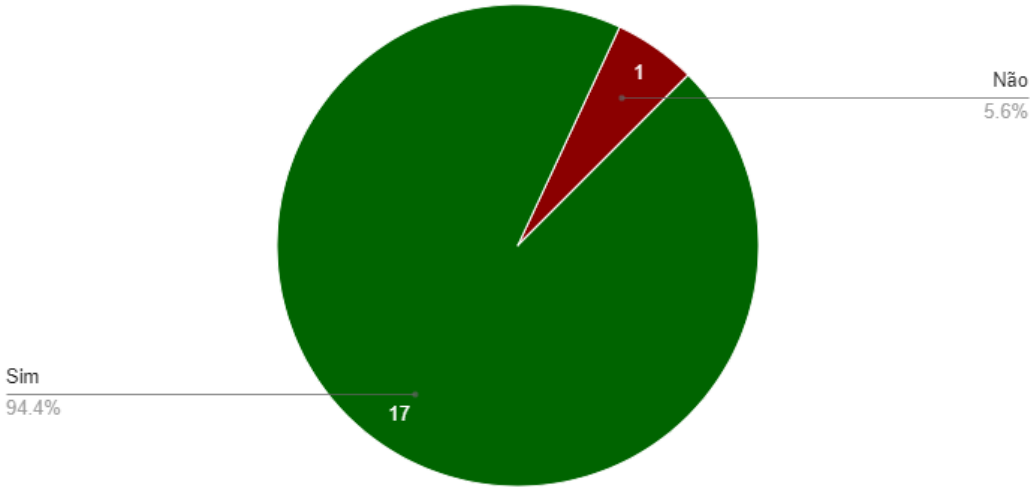

Faixa Etária

262 - Etec Bartolomeu Bueno da Silva (SEDE)

Santana de Parnaíba

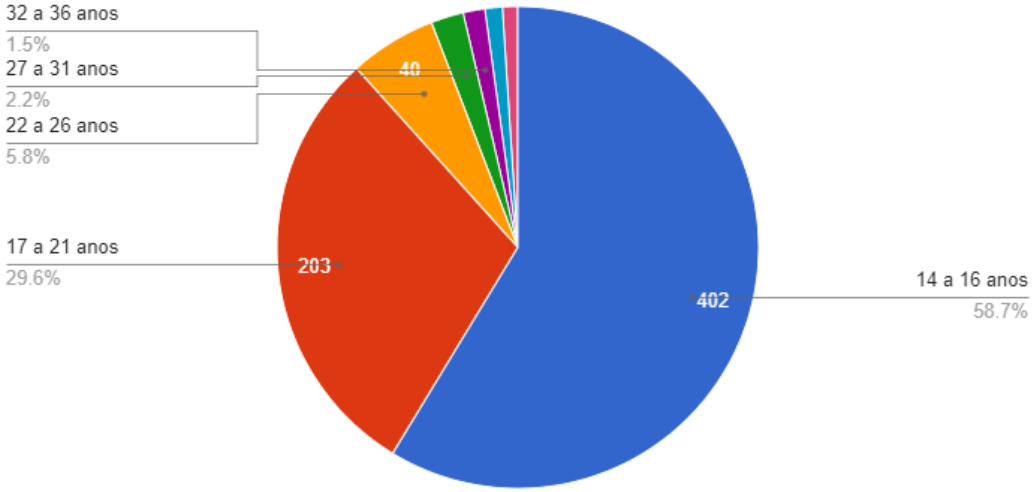

262.02 - Pirapora do Bom Jesus

Pirapora do Bom Jesus

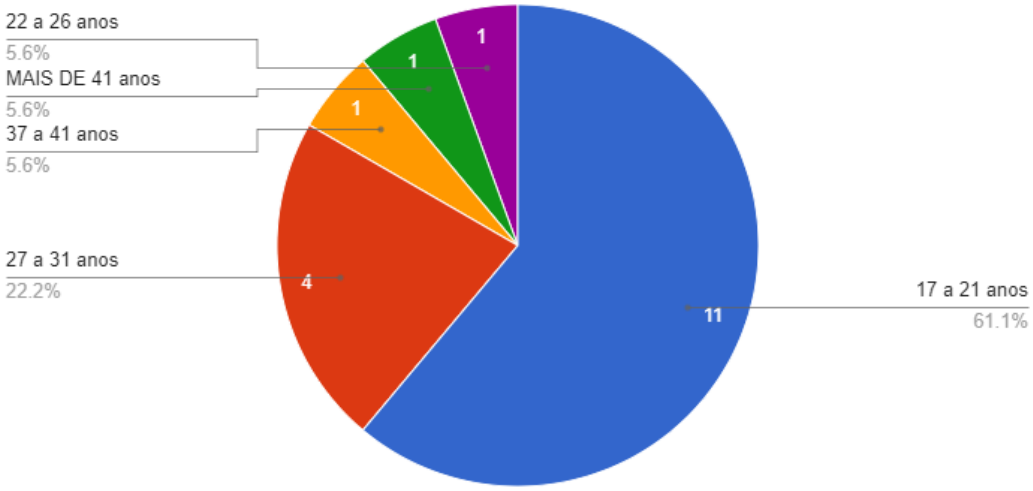

Renda Familiar

262 - Etec Bartolomeu Bueno da Silva (SEDE)

Santana de Parnaíba

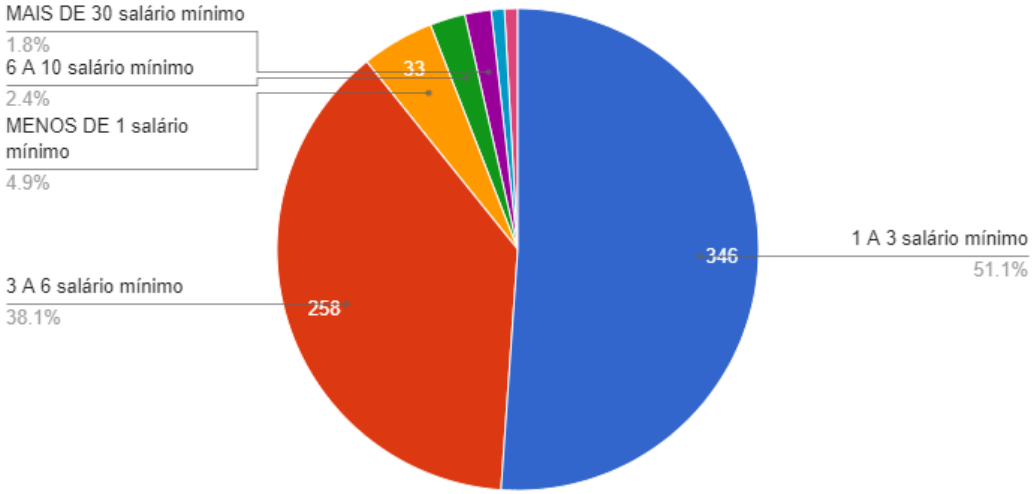

262.02 - Pirapora do Bom Jesus

Pirapora do Bom Jesus

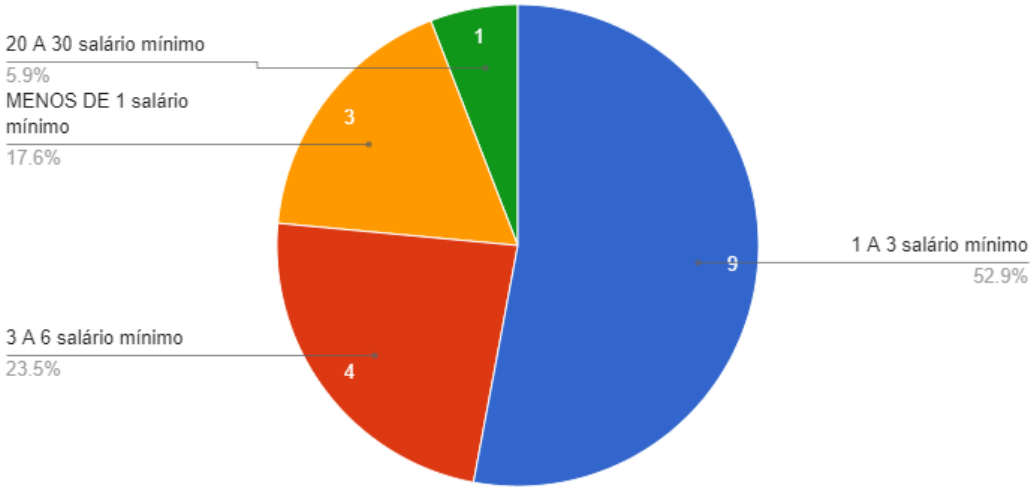

Gênero

262 - Etec Bartolomeu Bueno da Silva (SEDE)

Santana de Parnaíba

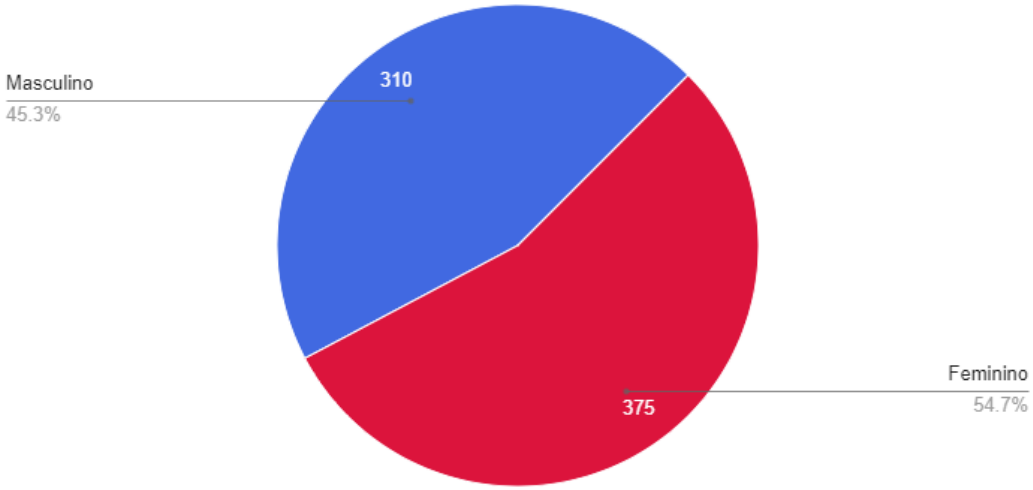

262.02 - Pirapora do Bom Jesus

Pirapora do Bom Jesus

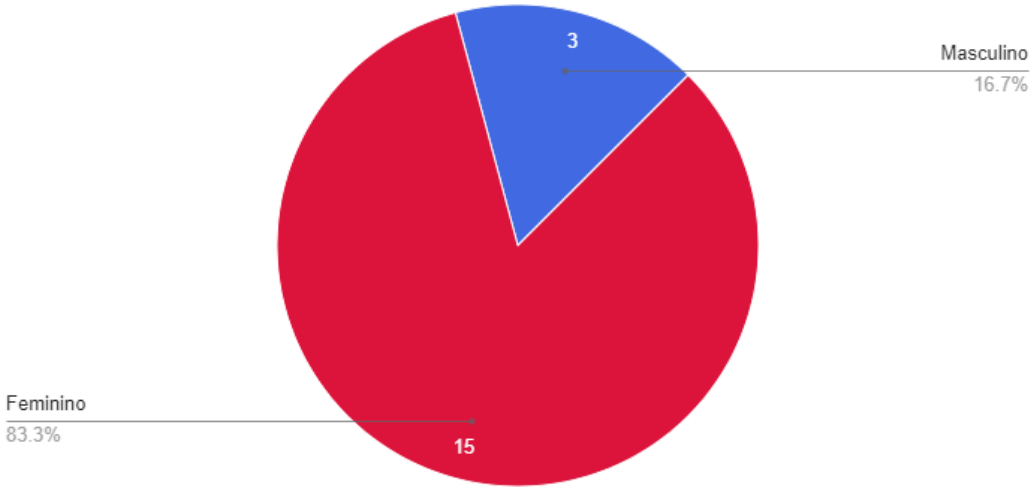

Município de origem

262 - Etec Bartolomeu Bueno da Silva (SEDE)

Santana de Parnaíba

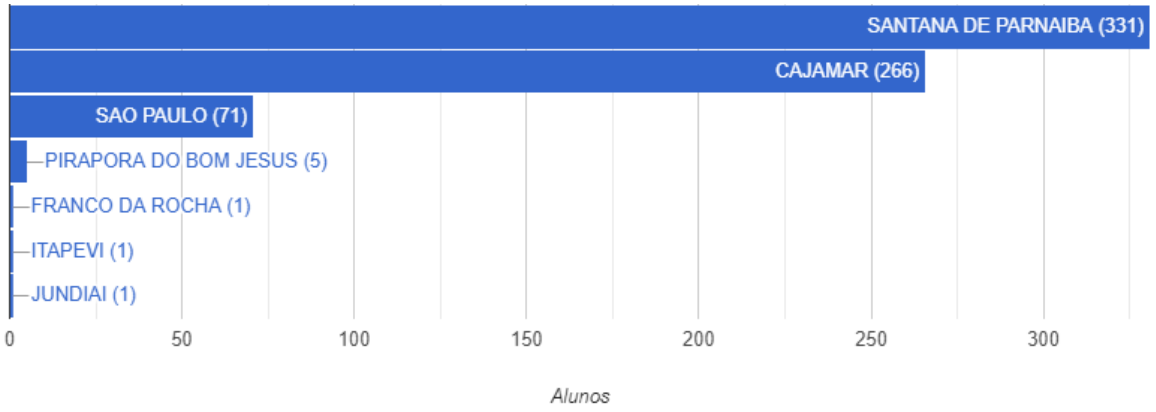

262.02 - Pirapora do Bom Jesus

Pirapora do Bom Jesus

Número de Pessoas na Família

262 - Etec Bartolomeu Bueno da Silva (SEDE)

Santana de Parnaíba

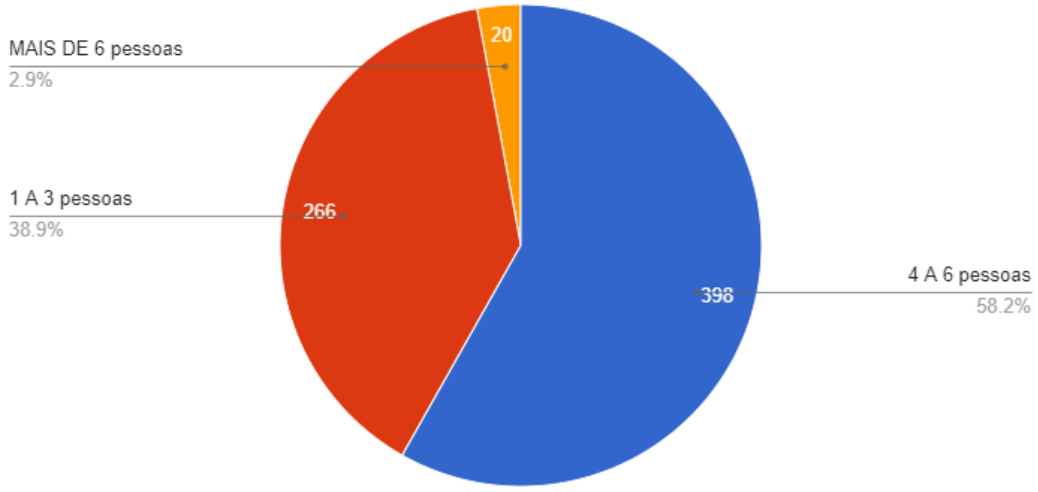

262.02 - Pirapora do Bom Jesus

Pirapora do Bom Jesus

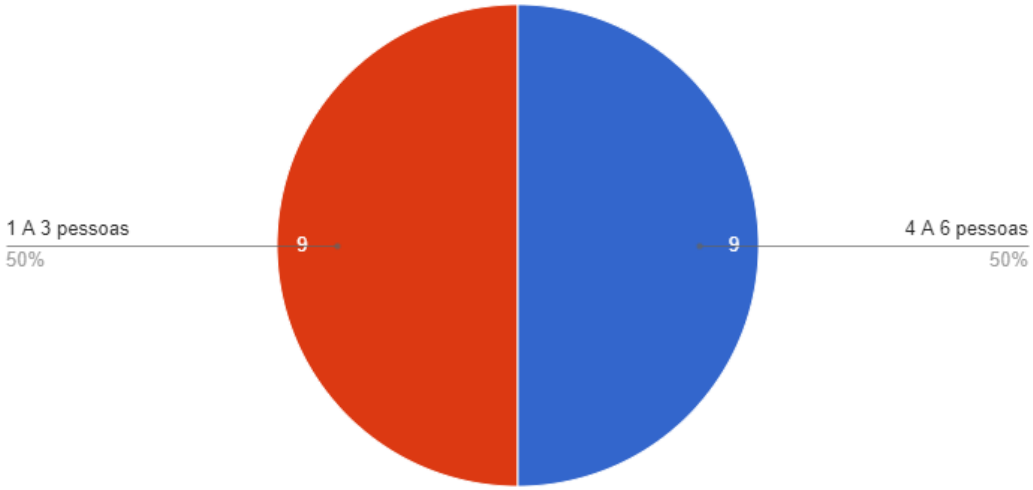

Perfil Racial

262 - Etec Bartolomeu Bueno da Silva (SEDE)

Santana de Parnaíba

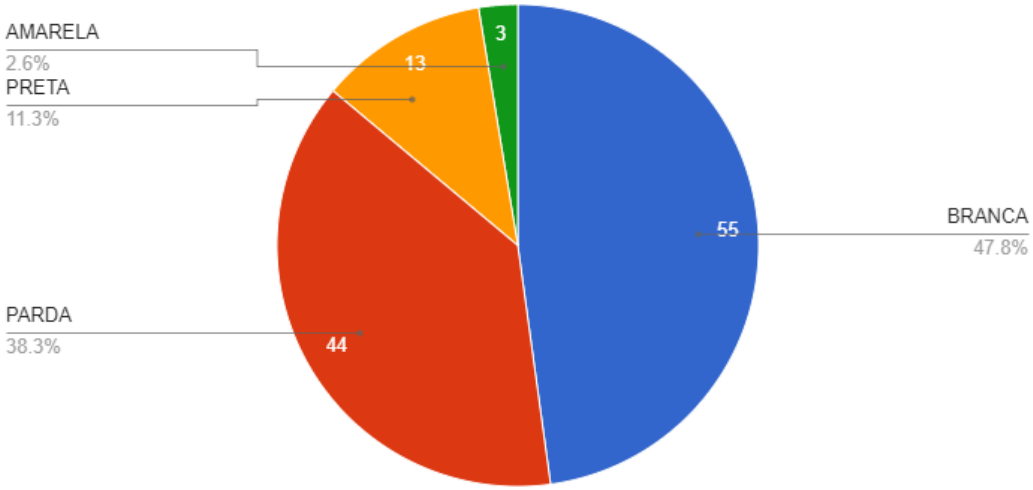

Agrupamento Docente

- ADILSON FRANCO
- AGUEDA A. SILVA
- AGUEDA A. SILVA
- ALEXANDRE J. JARANDIA
- ALEXANDRE MARTINS
- ALINE R. S. RODRIGUES

- ANA P. M. CRUZ
- ANDERSON S. SOUZA
- ANDRE L. V. LEITE
- ANDRESA D. SILVA
- ANTONIA M. MATOS
- ANTONIO C. A. MEZZALIRA
- AURELIO C. RODRIGUES
- BRUNO S. FERNANDES
- BRUNO S. NASCIMENTO
- CARLOS A. FOSSA
- CLELIA C. PASSOS
- DANIELE C. C. SCANDORELA
- DEBORA M. SANTOS
- DEIVID C. RIBEIRO
- DIEGO S. NEVES
- EDISON PROTTI
- EDNOR C. S. JUNIOR
- ELAINE M. BORTOLETO
- ELVIS R. MARQUES
- EMILIO B. MIRANDA
- EVELISE A. S. XAVIER
- FRANCOIZE N. DINIZ
- GERSON L. ROCCO
- GIANCELLO C. MINOTTO
- GUILHERME O. RODRIGUES
- GUILHERME T. PAVANI
- GUSTAVO H. G. ALMEIDA
- HARRY A. LEITE
- ISABEL C. SANTOS
- ISABEL W. RODOLFO
- ISAIAS A. OLIVEIRA
- IVAN L. GOMES
- JADE N. S. HILDEBRANDO
- JOSE C. S. PINHEIRO
- LUANA G. S. SOUSA
- LUCAS D. SILVA
- LUCIANA M. DOMINGUES
- LUCIANO SILVA
- LUIS G. SILVA
- LUIZ A. F. CARVALHO
- MAITE A. B. VINHAS
- MARCIA V. RODRIGUES
- MARIA F. MORINA

- MATEUS S. S. GONCALVES
- MAURICIO L. V. SA
- MAXIMILIANO P. M. LEME
- MONIKE FONSECA
- OSMAR D. SANTOS
- PAULO R. GOMES
- RAFAEL S. OLIVEIRA
- RENAN A. PAGANATTO
- RENATO P. SILVA
- RICARDO L. LOBO
- ROBSON O. SILVA
- SIDNEY A. COUTINHO
- THIAGO A. GONCALVES
- UILSON N. C. JUNIOR
- VALDECIR D. SILVA
- VALMIR M. OLIVEIRA
- WAGNER M. SILVA
- WILIAM C. GALVAO

Classes Descentralizadas e Intercomplementares

Pirapora do Bom Jesus

Classe Descentralizada

Código	262.02
E-mail	anderson.souza216@etec.sp.gov.br
Cidade	Pirapora do Bom Jesus
Endereço	Avenida Marginal, 105 - Bandeirantes

Pirapora do Bom Jesus é um Município localizado na região Metropolitana de São Paulo, com área territorial de 108,49km2, população de 19.1391.
Com 68% da população com idade entre 16 e 59 anos, que seria a idade de possíveis candidatos aos cursos.
Os empregos formais da região se dividem em 60,10%, indústria, 21,64%, comércio 11,41%.
Participando da economia com um PIB que representa 0,02% do PIB do estado.
Sua importância sempre se manteve atrelada à função religiosa e, assim, a cidade se consolidou como um polo que atrai, anualmente, milhares de romeiros e esta localizada a 18 quilômetros da Etec Bartolomeu Bueno da Silva – Anhanguera.
No primeiro semestre de 2022 inicia o curso de administração com 20% online e agora no 2o semestre de 2023 passa a ofertar o curso na modalidade 100% presencial.

Características Regionais

A cidade Santana de Parnaíba é um município do estado de São Paulo, localizado na Região Metropolitana da capital paulista, microrregião de Osasco. A cidade está entre as rodovias Castelo Branco e Anhanguera e fica ao lado do Rodoanel Mário Covas. A população estimada em 2020 é cerca de 142.301 habitantes.

No último censo realizado em 2010 apontava 108.813 e a área é de 179,949 km², o que resulta numa densidade demográfica de 604,74 hab/km².

Segundo dados de 2019, o município conta com 61.11 vínculos empregatícios, os empregos são divididos entre 20,47% na indústria, 15,39% em comércios e 59,13% em serviços.

Participando da economia com um PIB de 3.233,58 milhões de reais que representa 0,30% do PIB do estado, 75,39% desse PIB vem do setor de serviços e 24,58% da indústria.

Tem como principais setores produtivos: Borracha e Materiais Plásticos, Máquinas e equipamentos, Impressão e Reprodução de Gravação, Celulose e papel e alimentos.

Dispõe de núcleos empresariais, comércios e serviços dos mais diversificados, conta com um importante aparato legal de incentivos fiscais, que facilitam e estimulam a implantação e crescimento das empresas, destacando-se como principal incentivo, a lei que dispõe sobre a instalação de novas unidades empresariais.

Ainda possui universidade, escolas profissionalizantes como a ETEC Bartolomeu Bueno da Silva - Anhanguera, além de oferecer cursos de qualificação profissional voltados para atender o mercado de trabalho.

Esse fato se confirma pelo número crescente de novas indústrias optam por Santana de Parnaíba, atraídos pela facilidade de transporte e escoamento da produção.

A Cidade conta ainda com três polos empresariais, um localizado no bairro Cururuquara, outro no Tamboré e um na Fazendinha, bairro este onde está localizado a ETEC Bartolomeu Bueno da Silva – Anhanguera.

O Município de Santana do Parnaíba é também um importante núcleo turístico no estado de São Paulo, assim como um polo econômico em desenvolvimento intenso, conta no ranking de salário médio mensal dos trabalhadores formais em 3,2 salários mínimos, no qual ocupa o 6º lugar na micro região.

De acordo com os últimos dados disponibilizados pelo IBGE em 2010, a população de Santana de Parnaíba tem grande concentração em idade economicamente ativa de14 a 59 anos.

A cidade também apresenta crescimento apreciáveis no desenvolvimento humano (IDHM).

Considerando o perfil empresarial da Cidade e da localização da nossa ETEC em um grande polo empresarial do Município se justifica a oferta dos cursos conforme tabela abaixo, para que possa atender a demanda dessas empresas por profissionais qualificados em administração para que não haja necessidade de se sair da Cidade para contratar bons profissionais.

CURSOS	PERÍODO	VAGAS
MTEC - PI Informática para Internet integrado ao Ensino Médio	80	Integral
MTEC PI - Logística Integrado ao Ensino Médio	40	Integral
Contabilidade	40	Noturno
Segurança do Trabalho	40	Noturno
Novotec Segurança do Trabalho	40	Tarde
MTEC PI - Recursos Humanos	40	Integral
Administração	40	Noite
Qualidade	40	Noite

Política de Recursos Humanos

Colaborador(a)	Cargo/Função
MARIA J. F. SILVA	AGENTE TÉCNICO E ADMINISTRATIVO
KLEBER S. A. ALMEIDA	ASSESSOR ADMINISTRATIVO
LUANA M. SANTOS	ASSESSOR ADMINISTRATIVO
RENATO O. VONA	ASSESSOR TÉCNICO ADMINISTRATIVO II
ANDRE S. PONTES	AUXILIAR DE DOCENTE
ANDERSON S. SOUZA	COORDENADOR DE CLASSE DESCENTRALIZADA
ALINE R. S. RODRIGUES	COORDENADOR DE CURSO
DEBORA M. SANTOS	COORDENADOR DE CURSO
ELVIS R. MARQUES	COORDENADOR DE CURSO
ISAIAS A. OLIVEIRA	COORDENADOR DE CURSO
LUIS G. SILVA	COORDENADOR DE CURSO
RICARDO L. LOBO	COORDENADOR DE CURSO
LUCIANA M. DOMINGUES	COORDENADOR PEDAGÓGICO
REGINALDO L. MOREIRA	DIRETOR DE ESCOLA TÉCNICA

Colaborador(a)	Cargo/Função
RODRIGO N. CARVALHO	DIRETOR DE SERVIÇO
ELAINE M. BORTOLETO	ORIENTADOR EDUCACIONAL
ADILSON FRANCO	PROFESSOR DE ENSINO MÉDIO E TÉCNICO
AGUEDA A. SILVA	PROFESSOR DE ENSINO MÉDIO E TÉCNICO
AGUEDA A. SILVA	PROFESSOR DE ENSINO MÉDIO E TÉCNICO
ALEXANDRE J. JARANDIA	PROFESSOR DE ENSINO MÉDIO E TÉCNICO
ALEXANDRE MARTINS	PROFESSOR DE ENSINO MÉDIO E TÉCNICO
ALINE R. S. RODRIGUES	PROFESSOR DE ENSINO MÉDIO E TÉCNICO
ANA P. M. CRUZ	PROFESSOR DE ENSINO MÉDIO E TÉCNICO
ANDERSON S. SOUZA	PROFESSOR DE ENSINO MÉDIO E TÉCNICO
ANDRE L. V. LEITE	PROFESSOR DE ENSINO MÉDIO E TÉCNICO
ANDRESA D. SILVA	PROFESSOR DE ENSINO MÉDIO E TÉCNICO
ANTONIA M. MATOS	PROFESSOR DE ENSINO MÉDIO E TÉCNICO
ANTONIO C. A. MEZZALIRA	PROFESSOR DE ENSINO MÉDIO E TÉCNICO
AURELIO C. RODRIGUES	PROFESSOR DE ENSINO MÉDIO E TÉCNICO
BRUNO S. FERNANDES	PROFESSOR DE ENSINO MÉDIO E TÉCNICO
BRUNO S. NASCIMENTO	PROFESSOR DE ENSINO MÉDIO E TÉCNICO
CARLOS A. FOSSA	PROFESSOR DE ENSINO MÉDIO E TÉCNICO
CLELIA C. PASSOS	PROFESSOR DE ENSINO MÉDIO E TÉCNICO
DANIELE C. C. SCANDORELA	PROFESSOR DE ENSINO MÉDIO E TÉCNICO
DEBORA M. SANTOS	PROFESSOR DE ENSINO MÉDIO E TÉCNICO
DEIVID C. RIBEIRO	PROFESSOR DE ENSINO MÉDIO E TÉCNICO
DIEGO S. NEVES	PROFESSOR DE ENSINO MÉDIO E TÉCNICO

Colaborador(a)	Cargo/Função
EDISON PROTTI	PROFESSOR DE ENSINO MÉDIO E TÉCNICO
EDNOR C. S. JUNIOR	PROFESSOR DE ENSINO MÉDIO E TÉCNICO
ELAINE M. BORTOLETO	PROFESSOR DE ENSINO MÉDIO E TÉCNICO
ELVIS R. MARQUES	PROFESSOR DE ENSINO MÉDIO E TÉCNICO
EMILIO B. MIRANDA	PROFESSOR DE ENSINO MÉDIO E TÉCNICO
EVELISE A. S. XAVIER	PROFESSOR DE ENSINO MÉDIO E TÉCNICO
FRANCOIZE N. DINIZ	PROFESSOR DE ENSINO MÉDIO E TÉCNICO
GERSON L. ROCCO	PROFESSOR DE ENSINO MÉDIO E TÉCNICO
GIANCELLO C. MINOTTO	PROFESSOR DE ENSINO MÉDIO E TÉCNICO
GUILHERME O. RODRIGUES	PROFESSOR DE ENSINO MÉDIO E TÉCNICO
GUILHERME T. PAVANI	PROFESSOR DE ENSINO MÉDIO E TÉCNICO
GUSTAVO H. G. ALMEIDA	PROFESSOR DE ENSINO MÉDIO E TÉCNICO
HARRY A. LEITE	PROFESSOR DE ENSINO MÉDIO E TÉCNICO
ISABEL C. SANTOS	PROFESSOR DE ENSINO MÉDIO E TÉCNICO
ISABEL W. RODOLFO	PROFESSOR DE ENSINO MÉDIO E TÉCNICO
ISAIAS A. OLIVEIRA	PROFESSOR DE ENSINO MÉDIO E TÉCNICO
IVAN L. GOMES	PROFESSOR DE ENSINO MÉDIO E TÉCNICO
JADE N. S. HILDEBRANDO	PROFESSOR DE ENSINO MÉDIO E TÉCNICO
JOSE C. S. PINHEIRO	PROFESSOR DE ENSINO MÉDIO E TÉCNICO
LUANA G. S. SOUSA	PROFESSOR DE ENSINO MÉDIO E TÉCNICO
LUCAS D. SILVA	PROFESSOR DE ENSINO MÉDIO E TÉCNICO
LUCIANA M. DOMINGUES	PROFESSOR DE ENSINO MÉDIO E TÉCNICO
LUCIANO SILVA	PROFESSOR DE ENSINO MÉDIO E TÉCNICO

Colaborador(a)	Cargo/Função
LUIS G. SILVA	PROFESSOR DE ENSINO MÉDIO E TÉCNICO
LUIZ A. F. CARVALHO	PROFESSOR DE ENSINO MÉDIO E TÉCNICO
MAITE A. B. VINHAS	PROFESSOR DE ENSINO MÉDIO E TÉCNICO
MARCIA V. RODRIGUES	PROFESSOR DE ENSINO MÉDIO E TÉCNICO
MARIA F. MORINA	PROFESSOR DE ENSINO MÉDIO E TÉCNICO
MATEUS S. S. GONCALVES	PROFESSOR DE ENSINO MÉDIO E TÉCNICO
MAURICIO L. V. SA	PROFESSOR DE ENSINO MÉDIO E TÉCNICO
MAXIMILIANO P. M. LEME	PROFESSOR DE ENSINO MÉDIO E TÉCNICO
MONIKE FONSECA	PROFESSOR DE ENSINO MÉDIO E TÉCNICO
OSMAR D. SANTOS	PROFESSOR DE ENSINO MÉDIO E TÉCNICO
PAULO R. GOMES	PROFESSOR DE ENSINO MÉDIO E TÉCNICO
RAFAEL S. OLIVEIRA	PROFESSOR DE ENSINO MÉDIO E TÉCNICO
RENAN A. PAGANATTO	PROFESSOR DE ENSINO MÉDIO E TÉCNICO
RENATO P. SILVA	PROFESSOR DE ENSINO MÉDIO E TÉCNICO
RICARDO L. LOBO	PROFESSOR DE ENSINO MÉDIO E TÉCNICO
ROBSON O. SILVA	PROFESSOR DE ENSINO MÉDIO E TÉCNICO
SIDNEY A. COUTINHO	PROFESSOR DE ENSINO MÉDIO E TÉCNICO
THIAGO A. GONCALVES	PROFESSOR DE ENSINO MÉDIO E TÉCNICO
UILSON N. C. JUNIOR	PROFESSOR DE ENSINO MÉDIO E TÉCNICO
VALDECIR D. SILVA	PROFESSOR DE ENSINO MÉDIO E TÉCNICO
VALMIR M. OLIVEIRA	PROFESSOR DE ENSINO MÉDIO E TÉCNICO
WAGNER M. SILVA	PROFESSOR DE ENSINO MÉDIO E TÉCNICO
WILIAM C. GALVAO	PROFESSOR DE ENSINO MÉDIO E TÉCNICO

Recursos Físicos

Andar	Nome	Área
T	Almoxarifado Almoxarifado	26,0 m^2 8,00 X 3,25m
T	Área Concretada ao Lado da Guarita *Área Concretada ao Lado da Guarita.*	112,5 m^2 4,50 X 25,00m
T	Área de Serviços *Sala utilizada pela Equipe de Limpeza.*	21,1 m^2 3,25 X 6,50m
T	Arquibancada da Quadra Descoberta Circulação humana calçado descoberto	64,5 m^2 2,15 X 30,00m
T	Banheiro da Guarita Sanitário para servidores - uso individual	3,1 m^2 1,15 X 2,66m
T	Banheiro Feminino (Externo) *Acesso pela parte Externa da Escola.*	16,5 m^2 4,20 X 3,94m
T	Banheiro Feminino de Alunos (C.D.) Sanitário para alunos feminino - uso múltiplo	16,0 m^2 4,00 X 4,00m
T	Banheiro Masculino (Externo) *Acesso pela parte Externa da Escola.*	17,9 m^2 4,18 X 4,28m
T	Banheiro Masculino de Alunos (C.D.) Sanitário para alunos masculino - uso múltiplo	16,0 m^2 4,00 X 4,00m
T	Banheiro PCD - Uso Individual (C.D.) *Teste.*	3,0 m^2 1,50 X 2,00m
T	Banheiro PCD Feminino *Ambiente cadastrado incorretamente.*	- 0m
T	Banheiro PCD Feminino *Ambiente cadastrado incorretamente.*	- 0m
T	Banheiro PCD Feminino *Ambiente cadastrado incorretamente.*	- 0m

Andar	Nome	Área
T	Banheiro PCD Feminino Sanitário PCD - uso individual	4,0 m^2 2,00 X 2,00m
T	Banheiro PCD Masculino Sanitário PCD - uso individual	4,0 m^2 2,00 X 2,00m
T	Casa de Abrigo do Gás *Casa de Abrigo do Gás P-45 com capacidade para 2 Botijas. Localizada na área Externa do Térreo próximo à Caixa D\'água da Fatec.*	0,7 m^2 0,70 X 1,05m
T	Central de Alarme de Incêndio *Central de Alarme de Incêndio instalada dentro da Guarita.*	0,1 m^2 0,40 X 0,23m
T	Coordenação (C.D.) Sala de Uso Administrativo	30,0 m^2 5,00 X 6,00m
T	Corredor Entre os Gramados 4 e 5 *Corredor localizado na Entrada de Pedestres próximo ao Estacionamento, Em Frente a Quadra Poliesportiva Descoberta, na reta da Trave da mesma.*	17,1 m^2 9,00 X 1,90m
T	Corredor Externo (Sentido Estacionamento) *Corredor que vai do Portão de Acesso de Pedestre da Unidade do Estacionamento até a Parede Lateral da Cozinha do Térreo (Lado de Fora), próximo à Casa de Abrigo de Gás.*	247,0 m^2 130,00 X 1,90m
T	Corredor Externo (Sentido Guarita) *Corredor Externo da Entrada Principal da Unidade que vai da Parede Lateral do Laboratório 5 (Lado de Fora) até a Porta Principal da Unidade que da acesso ao Pátio do Segundo Mezanino.*	70,3 m^2 37,00 X 1,90m
T	Corredor Externo de Acesso à Sala de E.F. *Corredor Externo que vai da Frente do Vestiário Masculino de Alunos até a Sala de Educação Física..*	42,0 m^2 21,00 X 2,00m
T	Corredor Externo de Acesso ao Fundo da Fatec *Corredor que vai do Pátio Externo Coberto até a Grade Lateral do Fundo da Fatec, na qual existe um Portão de Acesso à Fatec que fica Trancado.*	16,4 m^2 8,20 X 2,00m
T	Corredor Interno do Térreo *Corredor que vai da Frente do Banheiro PCD Masculino do Térreo até o Vestiário de Alunos Feminino.*	24,8 m^2 11,00 X 2,25m

Andar	Nome	Área
T	Cozinha (Merenda Alunos) *Utilizada para preparação da alimentação dos alunos.*	27,5 m^2 5,50 X 5,00m
T	Despensa da Cozinha do Térreo *Localizada dentro da Cozinha do Térreo.*	15,8 m^2 6,30 X 2,50m
T	Elevador do Térreo *Elevador localizado no Pátio do Térreo.*	1,0 m^2 1,06 X 1,46m
T	Escada Interna do Térreo (I) *Escada de 4 Lances localizada com seu início próximo ao Refeitório, que vai do Térreo até o 4º Mez. no sentido Caracol.*	22,8 m^2 15,20 X 1,50m
T	Escada Interna do Térreo (II) *Escada de 1 Lance, localizada com seu início ao lado da Área de Serviços.*	6,0 m^2 4,00 X 1,50m
T	Estacionamento Descoberto *Estacionamento Descoberto e Calçado com Portão de Abertura Automático controlado via Controle Remoto.*	900,0 m^2 18,00 X 50,00m
T	Gramado da Frente 1 *Gramado localizado entre a Parede Lateral da Quadra e o Estacionamento.*	40,2 m^2 33,50 X 1,20m
T	Gramado da Frente 2 *Gramado localizado entre a Arquibancada da Quadra e a Rampa de Acesso à Unidade.*	154,8 m^2 4,00 X 38,70m
T	Gramado da Frente 3 *Gramado localizado entre A Parede Lateral do Laboratório 5 (Lado de Fora) e a Rampa de Acesso à Unidade.*	26,8 m^2 4,70 X 5,70m
T	Gramado da Frente 4 *Gramado localizado entre o Início do Corredor Principal (Externo) da Unidade e a Grade Lateral que separa a Etec da Fatec.*	76,5 m^2 8,50 X 9,00m
T	Gramado da Frente 5 *Gramado localizado entre o Início do Corredor Principal (Externo) da Unidade e a Grade Lateral que separa a Etec da Fatec.*	65,3 m^2 7,25 X 9,00m

Andar	Nome	Área
T	Gramado da Frente 6 *Gramado localizado em frente À Sala de Educação Física e Vestiário Masculino de Alunos. Existe 1 (uma) Torneira instalada neste gramado que funciona normalmente.*	270,0 m^2 9,00 X 30,00m
T	Gramado da Frente 7 *Gramado localizado em frente ao Refeitório.*	341,6 m^2 12,20 X 28,00m
T	Gramado da Frente 8 *Gramado localizado em frente à Grade Lateral do Refeitório e a Parede Lateral da Cozinha do Térreo (Lado de Fora). Existe 1 (Uma) torneira instalada neste gramado que funciona normalmente.*	192,0 m^2 12,00 X 16,00m
T	Gramado da Lateral Direita *Gramado localizado na Lateral Direita da Escola, junto a Grade Lateral, paralela ao Terreno Baldio que fica Ao Lado da Unidade.*	495,0 m^2 55,00 X 9,00m
T	Gramado da Lateral Esquerda *Gramado que vai da Grade Lateral do Estacionamento até a Portaria de Pedestre (Junto à Grade Lateral da Unidade paralela com a Rua Danilo Trevisan Padilha).*	400,0 m^2 80,00 X 5,00m
T	Gramado de Trás 1 *Gramado Localizado na Parte de Trás da Unidade junto à Parede do Fundo da Biblioteca (Do lado de fora), de Barranco e Superfície Plana.*	162,0 m^2 6,00 X 27,00m
T	Gramado de Trás 2 *Gramado localizado na Parte de Trás da Unidade ao Lado da Guarita. Existe uma Torneira instalada neste gramado que funciona normalmente.*	45,0 m^2 25,00 X 1,80m
T	Gramado de Trás 3 *Gramado localizado na Parte de Trás da Escola de Barranco e Superfície Plana.*	1,1 m^2 13,00 X 87,00m
T	Guarita Guarita	4,6 m^2 2,65 X 1,75m
T	Hall de Circulação do Térreo *Ambiente localizado na frente da Cozinha de Merenda de Alunos.*	45,5 m^2 13,00 X 3,50m
T	Laboratório de Informática I (C.D.) Informática (módulo para Laboratório multicurso)	30,0 m^2 5,00 X 6,00m

Andar	Nome	Área
T	Laboratório de Robótica Informática (módulo para Laboratório multicurso)	-
T	Lixeira *Ambiente cadastrado Incorretamente.*	- 0m
T	Lixeira *Lixeira localizada na parte Externa da Unidade ao lado da Guarita.*	2,8 m^2 1,35 X 2,10m
T	Painel de Comando da Bomba D\'água *Painel de Comando da Bomba D\'água localizado dentro da Casa da Bomba D\'água.*	0,7 m^2 0,80 X 0,85m
T	Pátio (C.D.) Pátio de alunos - coberto	60,0 m^2 3,00 X 20,00m
T	Portaria de Pedestres *Portaria de Pedestre da Unidade com Portão Automático controlado através de Controle Remoto, localizada próxima à Guarita. O portão desta Portaria mede 4 Metros.*	10,4 m^2 4,00 X 2,60m
T	Portaria de Veículos *Portaria de Veículos da Unidade com Portão Automático controlado através de Controle Remoto, localizada na Entrada do Estacionamento. O Portão desta Portaria mede 5 Metros e 50 Centímetros.*	11,0 m^2 5,50 X 2,00m
T	Quadra Poliesportiva Descoberta Quadra descoberta	600,0 m^2 30,00 X 20,00m
T	Quadro de Força *Quadro de Força localizado dentro da Sala de Manutenção.*	1,9 m^2 1,60 X 1,20m
T	Rampa Externa da Entrada Principal *Rampa Principal de Acesso à Unidade (Externa) que vai da Frente do Vestiário Masculino de Alunos até a Guarita.*	134,4 m^2 84,00 X 1,60m
T	Rampa Externa de Acesso ao Auditório *Rampa de Acesso ao Auditório (Externa), localizada junto á Grade Lateral da Unidade ao Lado do Terreno Baldio.*	19,9 m^2 16,60 X 1,20m

Grupo de Supervisão Educacional – GSE
Área de Gestão Pedagógica – GEPED
Plano Plurianual de Gestão 2023-2027

Andar	Nome	Área
T	Refeitório *O Portão de Acesso a este Refeitório mede 1,95 Metros de Largura.*	576,0 m^2 32,00 X 18,00m
T	Refeitório (C.D.) Refeitório	105,0 m^2 5,00 X 21,00m
T	Refeitório Externo *Pátio localizado embaixo da Sala de Multimídia no Térreo, próximo a Grade Lateral da Escola que separa a Escola do Terreno Baldio ao lado.*	103,5 m^2 9,00 X 11,50m
T	Sala de Aula 1 (C.D.) Sala de Aula	30,0 m^2 5,00 X 6,00m
T	Sala de Aula 2 (C.D.) Sala de Aula	30,0 m^2 5,00 X 6,00m
T	Sala de Comandos do Elevador do Térreo *Localizada no Pátio do Térreo.*	5,6 m^2 1,45 X 3,85m
T	Sala de Educação Física *Acesso pela parte Externa da Escola.*	33,9 m^2 8,47 X 4,00m
T	Sala de Manutenção Sala de Uso Administrativo	18,9 m^2 5,80 X 3,25m
T	Sala dos Professores *Ambiente cadastrado Incorretamente.*	- 0m
T	Vestiário Feminino (Alunos) *Em desuso por hora.*	67,5 m^2 7,50 X 9,00m
T	Vestiário Feminino (Funcionários) Vestiário feminino	40,0 m^2 5,00 X 8,00m
T	Vestiário Masculino (Alunos) *Acesso pela parte Externa da Escola.*	62,9 m^2 8,50 X 7,40m
T	Vestiário Masculino (Funcionários) Vestiário masculino	28,4 m^2 4,5 X 6,30m

Grupo de Supervisão Educacional – GSE
Área de Gestão Pedagógica – GEPED
Plano Plurianual de Gestão 2023-2027

Andar	Nome	Área
1º	Auditório Auditório dem mais de 300 lugares	170,0 m^2 20,00 X 8,50m
1º	Banheiro Feminino de Alunos Sanitário para alunos masculino - uso múltiplo	28,1 m^2 3,90 X 7,20m
1º	Banheiro Masculino de Alunos Sanitário para alunos masculino - uso múltiplo	28,1 m^2 3,90 X 7,20m
1º	Banheiro PCD Feminino Sanitário PCD - uso individual	7,4 m^2 2,45 X 3,00m
1º	Banheiro PCD Masculino Sanitário PCD - uso individual	7,4 m^2 2,45 X 3,00m
1º	Corredor Interno do 1º Mez. *Corredor que vai da Frente da Sala 6 até a primeira porta do Auditório (A porta larga).*	117,5 m^2 45,20 X 2,60m
1º	Escada Externa da Rampa de Entrada *Escada de 1 Lance, Externa, localizada com o seu início na Entrada Principal da Escola próximo à Rampa de Acesso na lateral da Quadra Poliesportiva.*	2,2 m^2 1,40 X 1,60m
1º	Rampa Interna de Acesso ao Auditório *Rampa Interna que vai da Frente da Segunda Porta do Auditório (A menos larga) até a Frente da Primeira Porta do Auditório (A mais larga).*	26,0 m^2 10,00 X 2,60m
1º	Sala de Aula 6 Sala de Aula	67,6 m^2 8,00 X 8,45m
1º	Sala de Aula 7 Sala de Aula	67,6 m^2 8,00 X 8,45m
1º	Sala de Aula 8 Sala de Aula	67,6 m^2 8,00 X 8,45m
1º	Sala Interna da Sala de Aula 6 *Sala localizada dentro da Sala de Aula 6.*	15,0 m^2 6,80 X 2,20m

Andar	Nome	Área
2º	Banheiro Feminino de Alunos *Situado próximo à Sala 3.*	27,4 m^2 3,75 X 7,30m
2º	Banheiro Feminino de Alunos *Situado próximo à Biblioteca.*	16,8 m^2 2,80 X 6,00m
2º	Banheiro Masculino de Alunos *Situado próximo à Biblioteca.*	16,8 m^2 2,80 X 6,00m
2º	Banheiro Masculino de Alunos *Situado próximo à Sala 3.*	27,4 m^2 3,75 X 7,30m
2º	Banheiro PCD Feminino *Próx. à Sala de Aula 2.*	4,8 m^2 2,75 X 1,75m
2º	Banheiro PCD Feminino *Situado próximo à Sala 3.*	3,6 m^2 1,45 X 2,45m
2º	Banheiro PCD Feminino *Situado próximo à Biblioteca.*	4,8 m^2 2,80 X 1,70m
2º	Banheiro PCD Masculino *Situado próximo à Sala 3.*	3,6 m^2 1,45 X 2,45m
2º	Banheiro PCD Masculino *Situado próximo à Biblioteca.*	4,8 m^2 2,75 X 1,75m
2º	Biblioteca Biblioteca - sala de livros	187,2 m^2 16,00 X 11,70m
2º	Caixa D\'água da Unidade *Caixa D´água da Unidade de Ferro (Redonda) com 14,40 Metros de Altura e com 1,50 Metros de Diâmetro. Localizada ao lado da Rampa de Acesso à Unidade próxima à Grade Lateral paralela com a Rua Danilo Trevisan.*	21,6 m^2 14,40 X 1,50m
2º	Caixa D\'água da Unidade Caixa d´água - Reservatório	-

Grupo de Supervisão Educacional – GSE
Área de Gestão Pedagógica – GEPED
Plano Plurianual de Gestão 2023-2027

Andar	Nome	Área
2º	Casa de Abrigo da Bomba D\'água *Casa de Abrigo da Bomba D\'água e Painel Elétrico de Comando da mesma. Localizada ao lado da Rampa de Acesso à Unidade próxima à Grade Lateral paralela com a Rua Danilo Trevisan.*	2,0 m^2 1,70 X 1,20m
2º	Corredor Interno do 2º Mez. *Corredor que vai da Frente da Sala 5 até a Frente da Sala de Multimídia.*	124,8 m^2 49,90 X 2,50m
2º	Elevador do 2º Mezanino *Elevador localizado próximo à Diretoria Acadêmica.*	1,5 m^2 1,06 X 1,46m
2º	Escada Interna do 2º Mez. *Escada de 4 Lances localizada com seu início próximo à Secretaria Acadêmica, que vai do 2º Mez. até o 4º Mez. no sentido Caracol.*	17,7 m^2 11,80 X 1,50m
2º	Hall de Circulação do 2º Mez. (I) *Hall de Circulação de de Alunos e Funcionários localizado em frente à Sala 5.*	52,9 m^2 6,70 X 7,90m
2º	Hall de Circulação do 2º Mez. (II) *Hall de Circulação de de Alunos e Funcionários localizado Em Frente aos Banheiros próximo à Sala 3.*	44,6 m^2 5,95 X 7,50m
2º	Jardim Externo da Entrada Principal da Escola *Jardim de Grama Amendoim localizado na Entrada Principal da Escola na Parte Externa, situado dos 2 Lados do corredor da Entrada Principal da Unidade*	46,8 m^2 26,00 X 1,80m
2º	Jardim Interno do Pátio I *Jardim localizado em frente à Diretoria Acadêmica, no Pátio da Escola. A porta em referência aqui é a porta do Pátio.*	17,5 m^2 7,30 X 2,40m
2º	Jardim Interno do Pátio II *Jardim localizado em frente à Sala de Coordenação, no Pátio da Escola. A porta em referência aqui é a porta do Pátio.*	15,3 m^2 9,00 X 1,70m
2º	Laboratório de Informática VII *02 ventiladores de parede - 994617/994618 e 24 pontos de rede.*	61,6 m^2 7,80 X ,7,90m
2º	Laboratório de Inovação e Empreendedorismo *Este ambiente é utilizado nos 3 períodos (manhã, tarde e noite).*	53,7 m^2 6,75 X 7,95m

Andar	Nome	Área
2º	Pátio *O Portão de acesso a este Pátio mede 1,95 Metros de Largura.*	460,0 m^2 23,00 X 20,00m
2º	Reservatório da Caixa D\'água da Unidade *Reservatório da Caixa D\'água da Unidade. Localizado ao lado da Rampa de Acesso à Unidade próxima à Grade Lateral paralela com a Rua Danilo Trevisan.*	29,3 m^2 6,50 X 4,50m
2º	Sala da Coordenação Sala de Coordenação	66,3 m^2 8,50 X 7,80m
2º	Sala de Arquivo Morto *Montada na Antiga Diretoria Administrativa da Fatec.*	53,7 m^2 6,75 X 7,95m
2º	Sala de Aula 1 Sala de Aula	67,6 m^2 8,00 X 8,45m
2º	Sala de Aula 2 Sala de Aula	67,6 m^2 8,00 X 8,45m
2º	Sala de Aula 3 Sala de Aula	67,6 m^2 8,00 X 8,45m
2º	Sala de Aula 4 Sala de Aula	67,6 m^2 8,00 X 8,45m
2º	Sala de Aula 5 Sala de Aula	67,6 m^2 8,00 X 8,45m
2º	Sala de Comandos do Elevador do 2º Mez. *Localizado próximo à Dir. Acadêmica.*	5,2 m^2 1,45 X 3,60m
2º	Sala de Estudos 1 *Situada dentro da Biblioteca.*	15,2 m^2 3,90 X 3,90m
2º	Sala de Estudos 2 *Situada dentro da Biblioteca.*	15,2 m^2 3,90 X 3,90m
2º	Sala de Estudos 3 *Situada dentro da Biblioteca.*	15,2 m^2 3,90 X 3,90m

Grupo de Supervisão Educacional – GSE
Área de Gestão Pedagógica – GEPED
Plano Plurianual de Gestão 2023-2027

Andar	Nome	Área
2º	Sala de Estudos 4 *Localizada dentro da Biblioteca.*	13,0 m^2 3,90 X 3,33m
2º	Sala de Isolamento (Covid-19) *Sala contendo apenas uma Mesa, uma Cadeira, uma Lixeira e um Frasco com Álcool em Gel montada para atender as pessoas que apresentarem sintomas do Covid-19.*	32,6 m^2 3,88 X 8,40m
2º	Sala de Multimídia Sala de Multimeios	152,1 m^2 13,00 X 11,70m
2º	Sala de Multiuso II Sala de Multimeios	32,6 m^2 3,88 X 8,40m
2º	Sala de Multiuso II (Interna) Sala de Multimeios	15,3 m^2 3,73 X 4,10m
2º	Sala do Grêmio *Montada na Antiga Sala da Blackdymont.*	31,6 m^2 3,76 X 8,40m
2º	Sala Interna da Sala de Isolamento (Covid-19) Sala de Uso Administrativo	15,3 m^2 3,73 X 4,10m
2º	Sala Interna da Secretaria Acadêmica *Não tem porta porque fica na parte interna da Secretaria Acadêmica, porém a passagem mede o tamanho de uma porta padrão, que é de 0,90 Centímetros.*	16,6 m^2 4,45 X 3,74m
2º	Secretaria Acadêmica Secretaria com atendimento ao público	33,6 m^2 8,40 X 4,00m
3º	Banheiro Feminino Alunos Sanitário para alunos feminino - uso múltiplo	27,6 m^2 3,80 X 7,25m
3º	Banheiro Masculino de Alunos Sanitário para alunos masculino - uso múltiplo	27,6 m^2 3,80 X 7,25m
3º	Banheiro PCD Feminino Sanitário PCD - uso individual	4,3 m^2 2,95 X 1,45m

Grupo de Supervisão Educacional – GSE
Área de Gestão Pedagógica – GEPED
Plano Plurianual de Gestão 2023-2027

Andar	Nome	Área
3º	Banheiro PCD Masculino Sanitário PCD - uso individual	4,3 m^2 2,95 X 1,45m
3º	Cabine Primária da Unidade *Cabine localizada na parte de trás da Escola, junto à Grade Lateral paralela à Rua Espírito Santo.*	13,4 m^2 4,20 X 3,20m
3º	Corredor Interno do 3º Mez. *Corredor que vai da Frente da Sala do Servidor até o Depósito.*	117,0 m^2 45,00 X 2,60m
3º	Escada Interna do 3º Mez. *Escada de 1 lance localizada com seu início próximo à Sala do Servidor.*	6,8 m^2 3,80 X 1,80m
3º	Hall de Circulação do 3º Mez. *Este ambiente se trata do Hall que fica na frente do Elevador e Escada do 3º Mezanino, como o Ambiente é Triangular a menção foi feita conforme as Placas de Ferro que é o chão do ambiente nas quais se tem 4 Placas de 1,87 M², que dá 7,48 M².*	7,5 m^2 1,56 X 1,20 X 4m
3º	Laboratório de Informática I Informática (módulo para Laboratório multicurso)	64,7 m^2 7,80 X 8,30m
3º	Laboratório de Informática II Informática (módulo para Laboratório multicurso)	64,7 m^2 7,80 m x 8,30m
3º	Laboratório de Informática III Informática (módulo para Laboratório multicurso)	64,7 m^2 7,80 m x 8,30m
3º	Laboratório de Informática IV Informática (módulo para Laboratório multicurso)	64,7 m^2 7,80 X 8,30m
3º	Sala de Multiuso Sala de Multimeios	97,9 m^2 11,80 X 8,30m
3º	Sala do Arquivo Morto Sala de Arquivo	17,0 m^2 6,80 X 2,45m
3º	Sala do Servidor Sala do Servidor	15,3 m^2 6,50 X 2,35m

Grupo de Supervisão Educacional – GSE
Área de Gestão Pedagógica – GEPED
Plano Plurianual de Gestão 2023-2027

Andar	Nome	Área
4º	Ante Sala da Sala da Direção Diretoria	12,6 m^2 5,90 X 2,14m
4º	Banheiro da Sala da Direção *Banheiro localizado dentro da Sala da Direção.*	3,6 m^2 1,45 X 2,45m
4º	Banheiro Feminino da Copa *Banheiro localizado dentro da Copa dos Funcionários - Uso somente de funcionários e professores*	6,2 m^2 1,82 X 3,40m
4º	Banheiro Feminino de Alunos Sanitário para alunos feminino - uso múltiplo	27,4 m^2 3,80 X 7,20m
4º	Banheiro Feminino de Funcionários *Situado no 4º Mezanino*	14,2 m^2 2,55 X 5,55m
4º	Banheiro Masculino da Copa *Banheiro localizado dentro da Copa dos Funcionários - Uso somente de Funcionários e Professores.*	8,7 m^2 1,90 X 4,60m
4º	Banheiro Masculino de Alunos Sanitário para alunos masculino - uso múltiplo	27,4 m^2 3,80 X 7,20m
4º	Banheiro Masculino de Funcionários *Situado no 4º Mezanino*	14,2 m^2 2,55 X 5,55m
4º	Banheiro PCD Feminino *Situado no 4º Mezanino (Dentro do Banheiro Feminino de Funcionários)*	4,5 m^2 2,55 X 1,75m
4º	Banheiro PCD Feminino *Banheiro localizado próximo à Sala 11.*	4,3 m^2 2,95 X 1,45m
4º	Banheiro PCD Masculino *Banheiro localizado próximo à Sala 11.*	4,3 m^2 2,95 X 1,45m
4º	Banheiro PCD Masculino *Situado no 4º Mezanino (Dentro do Banheiro Masculino de Funcionários)*	4,5 m^2 2,55 X 1,75m

Andar	Nome	Área
4º	Copa Funcionários *A Área total da Copa está somada com um pequeno Hall que tem na entrada deste ambiente que mede 9,45 M².*	111,2 m^2 8,70 X 11,70m
4º	Corredor da Área Administrativa *Corredor em L que vai da frente da Sala da Direção até a lateral da Sala 13.*	53,9 m^2 22,00 X 2,45m
4º	Corredor Interno do 4º Mez. *Corredor que vai da frente do Lab. de S.T. até a Porta da Copa.*	162,3 m^2 64,90 X 2,50m
4º	Cozinha (Funcionários) *Cozinha localizada dentro da Copa dos Funcionários.*	14,2 m^2 3,95 m x 3,60m
4º	Diretoria Administrativa Diretoria	53,6 m^2 8,25 X 6,50m
4º	Hall de Circulação do 4º Mez. (I) *Hall de Circulação de Alunos e Funcionários, localizado em frente à Sala 13. A Área em metros quadrados está medida em cima de uma média uma vez que o ambiente não tem todos os lados do mesmo tamanho.*	52,9 m^2 6,70 X 7,90m
4º	Hall de Circulação do 4º Mez. (II) *Hall de Circulação de Alunos e Funcionários localizado em frente aos Banheiros (Masculino e Feminino) de Alunos do 4º Mezanino. A Área em metros quadrados está medida em cima de uma média uma vez que o ambiente não tem todos os lados do mesmo tamanho.*	44,6 m^2 5,95 X 7,50m
4º	Laboratório de Informática V Informática (módulo para Laboratório multicurso)	64,7 m^2 7,80 X 8,30m
4º	Laboratório de Informática VI Informática (módulo para Laboratório multicurso)	64,7 m^2 7,80 X 8,30m
4º	Laboratório de Robótica *Este ambiente é utilizado nos 3 períodos (Manhã, tarde e noite).*	54,4 m^2 8,00 X 6,80m

Andar	Nome	Área
4º	Laboratório de Segurança do Trabalho *Possue 03 pontos de acesso a internet; 02 cortinas;03 extintores para estudo (sendo: 1 gás, 1 pó químico e 1 água); dois bonecos de resinas; 08 mesas de reunião redondas e 01 escrivaninha com 03 gavetas; 23 cadeiras giratórias sem encosto; 02 ventiladores - Situado no 4ºmezanino, sala quadrada;*	86,1 m^2 10,90 X 7,90m
4º	Sala da Direção Diretoria	48,4 m^2 8,20 X 5,90m
4º	Sala de Aula 10 *Sala utilizada pelo Projeto PROJOV.*	67,6 m^2 8,00 X 8,45m
4º	Sala de Aula 11 Sala de Aula	67,6 m^2 8,00 X 8,45m
4º	Sala de Aula 12 Sala de Aula	67,6 m^2 8,00 X 8,45m
4º	Sala de Aula 13 Sala de Aula	67,6 m^2 8,00 X 8,45m
4º	Sala de Aula 9 *Sala utilizada pelo Projeto Projov.*	67,6 m^2 8,00 X 8,45m
4º	Sala dos Professores Sala de Professores	56,0 m^2 8,00 X 7,05m
4º	Sala Maker Sala de Multimeios	54,4 m^2 8,00 X 6,80m

Recursos Materiais

QTD	Nome
1	**antigo antigo estabilizador** No-break: microprocessado tecnologia on-line, potência mínima suportada 3.0 KVA - *Local: Laboratório de Informática VII*

QTD	Nome
1	**antigo antigo estabilizador** No-break: microprocessado tecnologia on-line, potência mínima suportada 3.0 KVA - *Local: Laboratório de Informática VII*
1	**antigo antigo estabilizador** No-break: microprocessado tecnologia on-line, potência mínima suportada 3.0 KVA - *Local: Laboratório de Informática VII*
1	**antigo antigo estabilizador** No-break: microprocessado tecnologia on-line, potência mínima suportada 3.0 KVA - *Local: Laboratório de Informática VII*
1	**antigo antigo estabilizador** No-break: microprocessado tecnologia on-line, potência mínima suportada 3.0 KVA - *Local: Laboratório de Informática VII*
1	**antigo antigo estabilizador** No-break: microprocessado tecnologia on-line, potência mínima suportada 3.0 KVA - *Local: Laboratório de Informática VII*
1	**antigo antigo estabilizador** No-break: microprocessado tecnologia on-line, potência mínima suportada 3.0 KVA - *Local: Laboratório de Informática VII*
1	**antigo antigo estabilizador** No-break: microprocessado tecnologia on-line, potência mínima suportada 3.0 KVA - *Local: Laboratório de Informática VII*
21	**antigo antigo estabilizador** No-break: microprocessado tecnologia on-line, potência mínima suportada 3.0 KVA - *Local: Laboratório de Informática VII*
1	**antigo antigo estabilizador** No-break: microprocessado tecnologia on-line, potência mínima suportada 3.0 KVA - *Local: Laboratório de Informática VII*
1	**antigo antigo estabilizador** No-break: microprocessado tecnologia on-line, potência mínima suportada 3.0 KVA - *Local: Laboratório de Informática VII*
1	**antigo antigo estabilizador** No-break: microprocessado tecnologia on-line, potência mínima suportada 3.0 KVA - *Local: Laboratório de Informática VII*

QTD	Nome
1	**antigo antigo estabilizador** No-break: microprocessado tecnologia on-line, potência mínima suportada 3.0 KVA - *Local: Laboratório de Informática VII*
1	**antigo antigo estabilizador** No-break: microprocessado tecnologia on-line, potência mínima suportada 3.0 KVA - *Local: Laboratório de Informática VII*
1	**antigo antigo estabilizador** No-break: microprocessado tecnologia on-line, potência mínima suportada 3.0 KVA - *Local: Laboratório de Informática VII*
1	**antigo antigo estabilizador** No-break: microprocessado tecnologia on-line, potência mínima suportada 3.0 KVA - *Local: Laboratório de Informática VII*
1	**antigo antigo estabilizador** No-break: microprocessado tecnologia on-line, potência mínima suportada 3.0 KVA - *Local: Laboratório de Informática VII*
1	**antigo antigo estabilizador** No-break: microprocessado tecnologia on-line, potência mínima suportada 3.0 KVA - *Local: Laboratório de Informática VII*
1	**antigo antigo estabilizador** No-break: microprocessado tecnologia on-line, potência mínima suportada 3.0 KVA - *Local: Laboratório de Informática VII*
21	**antigo antigo estabilizador** No-break: microprocessado tecnologia on-line, potência mínima suportada 3.0 KVA - *Local: Laboratório de Informática VII*
1	**antigo antigo estabilizador** No-break: microprocessado tecnologia on-line, potência mínima suportada 3.0 KVA - *Local: Laboratório de Informática VII*
1	**antigo antigo estabilizador** No-break: microprocessado tecnologia on-line, potência mínima suportada 3.0 KVA - *Local: Laboratório de Informática VII*
1	**antigo antigo estabilizador** No-break: microprocessado tecnologia on-line, potência mínima suportada 3.0 KVA - *Local: Laboratório de Informática VII*

QTD	Nome
1	**antigo antigo estabilizador** No-break: microprocessado tecnologia on-line, potência mínima suportada 3.0 KVA - *Local: Laboratório de Informática VII*
1	**antigo antigo estabilizador** No-break: microprocessado tecnologia on-line, potência mínima suportada 3.0 KVA - *Local: Laboratório de Informática VII*
1	**antigo antigo estabilizador** No-break: microprocessado tecnologia on-line, potência mínima suportada 3.0 KVA - *Local: Laboratório de Informática VII*
21	**antigo antigo estabilizador** No-break: microprocessado tecnologia on-line, potência mínima suportada 3.0 KVA - *Local: Laboratório de Informática VII*
1	**antigo antigo estabilizador** No-break: microprocessado tecnologia on-line, potência mínima suportada 3.0 KVA - *Local: Laboratório de Informática VII*
1	**antigo antigo estabilizador** No-break: microprocessado tecnologia on-line, potência mínima suportada 3.0 KVA - *Local: Laboratório de Informática VII*
1	**antigo antigo estabilizador** No-break: microprocessado tecnologia on-line, potência mínima suportada 3.0 KVA - *Local: Laboratório de Informática VII*
1	**antigo antigo estabilizador** No-break: microprocessado tecnologia on-line, potência mínima suportada 3.0 KVA - *Local: Laboratório de Informática VII*
21	**antigo antigo estabilizador** No-break: microprocessado tecnologia on-line, potência mínima suportada 3.0 KVA - *Local: Laboratório de Informática VII*
1	**antigo antigo estabilizador** No-break: microprocessado tecnologia on-line, potência mínima suportada 3.0 KVA - *Local: Laboratório de Informática VII*
1	**antigo antigo estabilizador** No-break: microprocessado tecnologia on-line, potência mínima suportada 3.0 KVA - *Local: Laboratório de Informática VII*

QTD	Nome
1	**antigo antigo estabilizador** No-break: microprocessado tecnologia on-line, potência mínima suportada 3.0 KVA - *Local: Laboratório de Informática VII*
1	**antigo antigo estabilizador** No-break: microprocessado tecnologia on-line, potência mínima suportada 3.0 KVA - *Local: Laboratório de Informática VII*
1	**antigo antigo estabilizador** No-break: microprocessado tecnologia on-line, potência mínima suportada 3.0 KVA - *Local: Laboratório de Informática VII*
1	**antigo antigo estabilizador** No-break: microprocessado tecnologia on-line, potência mínima suportada 3.0 KVA - *Local: Laboratório de Informática VII*
1	**antigo antigo estabilizador** No-break: microprocessado tecnologia on-line, potência mínima suportada 3.0 KVA - *Local: Laboratório de Informática VII*
1	**antigo antigo estabilizador** No-break: microprocessado tecnologia on-line, potência mínima suportada 3.0 KVA - *Local: Laboratório de Informática VII*
1	**antigo antigo estabilizador** No-break: microprocessado tecnologia on-line, potência mínima suportada 3.0 KVA - *Local: Laboratório de Informática VII*
1	**antigo antigo estabilizador** No-break: microprocessado tecnologia on-line, potência mínima suportada 3.0 KVA - *Local: Laboratório de Informática VII*
1	**antigo antigo estabilizador** No-break: microprocessado tecnologia on-line, potência mínima suportada 3.0 KVA - *Local: Laboratório de Informática VII*
1	**antigo antigo estabilizador** No-break: microprocessado tecnologia on-line, potência mínima suportada 3.0 KVA - *Local: Laboratório de Informática VII*
1	**antigo antigo estabilizador** No-break: microprocessado tecnologia on-line, potência mínima suportada 3.0 KVA - *Local: Laboratório de Informática VII*

QTD	Nome
1	**antigo antigo estabilizador** No-break: microprocessado tecnologia on-line, potência mínima suportada 3.0 KVA - *Local: Laboratório de Informática VII*
1	**antigo antigo estabilizador** No-break: microprocessado tecnologia on-line, potência mínima suportada 3.0 KVA - *Local: Laboratório de Informática VII*
1	**antigo antigo estabilizador** No-break: microprocessado tecnologia on-line, potência mínima suportada 3.0 KVA - *Local: Laboratório de Informática VII*
1	**antigo antigo estabilizador** No-break: microprocessado tecnologia on-line, potência mínima suportada 3.0 KVA - *Local: Laboratório de Informática VII*
1	**antigo antigo estabilizador** No-break: microprocessado tecnologia on-line, potência mínima suportada 3.0 KVA - *Local: Laboratório de Informática VII*
1	**antigo antigo estabilizador** No-break: microprocessado tecnologia on-line, potência mínima suportada 3.0 KVA - *Local: Laboratório de Informática VII*
1	**antigo antigo estabilizador** No-break: microprocessado tecnologia on-line, potência mínima suportada 3.0 KVA - *Local: Laboratório de Informática VII*
1	**antigo antigo estabilizador** No-break: microprocessado tecnologia on-line, potência mínima suportada 3.0 KVA - *Local: Laboratório de Informática VII*
1	**antigo antigo estabilizador** No-break: microprocessado tecnologia on-line, potência mínima suportada 3.0 KVA - *Local: Laboratório de Informática VII*
1	**antigo antigo estabilizador** No-break: microprocessado tecnologia on-line, potência mínima suportada 3.0 KVA - *Local: Laboratório de Informática VII*
1	**antigo antigo estabilizador** No-break: microprocessado tecnologia on-line, potência mínima suportada 3.0 KVA - *Local: Laboratório de Informática VII*

QTD	Nome
1	**antigo antigo estabilizador** No-break: microprocessado tecnologia on-line, potência mínima suportada 3.0 KVA - *Local: Laboratório de Informática VII*
1	**antigo antigo estabilizador** No-break: microprocessado tecnologia on-line, potência mínima suportada 3.0 KVA - *Local: Laboratório de Informática VII*
1	**antigo antigo estabilizador** No-break: microprocessado tecnologia on-line, potência mínima suportada 3.0 KVA - *Local: Laboratório de Informática VII*
1	**antigo antigo estabilizador** No-break: microprocessado tecnologia on-line, potência mínima suportada 3.0 KVA - *Local: Laboratório de Informática VII*
1	**antigo antigo estabilizador** No-break: microprocessado tecnologia on-line, potência mínima suportada 3.0 KVA - *Local: Laboratório de Informática VII*
1	**antigo antigo estabilizador** No-break: microprocessado tecnologia on-line, potência mínima suportada 3.0 KVA - *Local: Laboratório de Informática VII*
1	**antigo antigo estabilizador** No-break: microprocessado tecnologia on-line, potência mínima suportada 3.0 KVA - *Local: Laboratório de Informática VII*
1	**antigo antigo estabilizador** No-break: microprocessado tecnologia on-line, potência mínima suportada 3.0 KVA - *Local: Laboratório de Informática VII*
1	**antigo antigo estabilizador** No-break: microprocessado tecnologia on-line, potência mínima suportada 3.0 KVA - *Local: Laboratório de Informática VII*
1	**antigo antigo estabilizador** No-break: microprocessado tecnologia on-line, potência mínima suportada 3.0 KVA - *Local: Laboratório de Informática VII*
1	**antigo antigo estabilizador** No-break: microprocessado tecnologia on-line, potência mínima suportada 3.0 KVA - *Local: Laboratório de Informática VII*

QTD	Nome
1	**antigo antigo estabilizador** No-break: microprocessado tecnologia on-line, potência mínima suportada 3.0 KVA - *Local: Laboratório de Informática VII*
1	**antigo antigo estabilizador** No-break: microprocessado tecnologia on-line, potência mínima suportada 3.0 KVA - *Local: Laboratório de Informática VII*
1	**antigo antigo estabilizador** No-break: microprocessado tecnologia on-line, potência mínima suportada 3.0 KVA - *Local: Laboratório de Informática VII*
1	**antigo antigo estabilizador** No-break: microprocessado tecnologia on-line, potência mínima suportada 3.0 KVA - *Local: Laboratório de Informática VII*
1	**antigo antigo estabilizador** No-break: microprocessado tecnologia on-line, potência mínima suportada 3.0 KVA - *Local: Laboratório de Informática VII*
1	**antigo antigo estabilizador** No-break: microprocessado tecnologia on-line, potência mínima suportada 3.0 KVA - *Local: Laboratório de Informática VII*
1	**antigo antigo estabilizador** No-break: microprocessado tecnologia on-line, potência mínima suportada 3.0 KVA - *Local: Laboratório de Informática VII*
1	**antigo antigo estabilizador** No-break: microprocessado tecnologia on-line, potência mínima suportada 3.0 KVA - *Local: Laboratório de Informática VII*
1	**antigo antigo estabilizador** No-break: microprocessado tecnologia on-line, potência mínima suportada 3.0 KVA - *Local: Laboratório de Informática VII*
1	**antigo antigo estabilizador** No-break: microprocessado tecnologia on-line, potência mínima suportada 3.0 KVA - *Local: Laboratório de Informática VII*
1	**antigo antigo estabilizador** No-break: microprocessado tecnologia on-line, potência mínima suportada 3.0 KVA - *Local: Laboratório de Informática VII*

QTD	Nome
1	**antigo antigo estabilizador** No-break: microprocessado tecnologia on-line, potência mínima suportada 3.0 KVA - *Local: Laboratório de Informática VII*
1	**antigo antigo estabilizador** No-break: microprocessado tecnologia on-line, potência mínima suportada 3.0 KVA - *Local: Laboratório de Informática VII*
1	**antigo antigo estabilizador** No-break: microprocessado tecnologia on-line, potência mínima suportada 3.0 KVA - *Local: Laboratório de Informática VII*
1	**antigo antigo estabilizador** No-break: microprocessado tecnologia on-line, potência mínima suportada 3.0 KVA - *Local: Laboratório de Informática VII*
1	**antigo antigo estabilizador** No-break: microprocessado tecnologia on-line, potência mínima suportada 3.0 KVA - *Local: Laboratório de Informática VII*
1	**antigo antigo estabilizador** No-break: microprocessado tecnologia on-line, potência mínima suportada 3.0 KVA - *Local: Laboratório de Informática VII*
1	**antigo antigo estabilizador** No-break: microprocessado tecnologia on-line, potência mínima suportada 3.0 KVA - *Local: Laboratório de Informática VII*
1	**antigo antigo estabilizador** No-break: microprocessado tecnologia on-line, potência mínima suportada 3.0 KVA - *Local: Laboratório de Informática VII*
1	**antigo antigo estabilizador** No-break: microprocessado tecnologia on-line, potência mínima suportada 3.0 KVA - *Local: Laboratório de Informática VII*
1	**antigo antigo estabilizador** No-break: microprocessado tecnologia on-line, potência mínima suportada 3.0 KVA - *Local: Laboratório de Informática VII*
1	**HP E2011-01-01P Computador** Monitor - *Local: Laboratório de Informática VII*

QTD	Nome
1	**HP E2011-01-01P Computador** Monitor - *Local: Laboratório de Informática VII*
1	**HP E2011-01-01P Computador** Monitor - *Local: Laboratório de Informática VII*
1	**HP E2011-01-01P Computador** Monitor - *Local: Laboratório de Informática VII*
1	**HP ELITEDESK 800 Computador** CPU - *Local: Laboratório de Informática VII*
1	**HP E2011-01-01P Computador** Monitor - *Local: Laboratório de Informática VII*
1	**HP ELITEDESK 800 Computador** CPU - *Local: Laboratório de Informática VII*
1	**HP ELITEDESK 800 Computador** CPU - *Local: Laboratório de Informática VII*
1	**HP E2011-01-01P Computador** Monitor - *Local: Laboratório de Informática VII*
1	**HP ELITEDESK 800 Computador** CPU - *Local: Laboratório de Informática VII*
1	**HP ELITEDESK 800 Computador** CPU - *Local: Laboratório de Informática VII*
1	**HP ELITEDESK 800 Computador** CPU - *Local: Laboratório de Informática VII*
1	**HP ELITEDESK 800 Computador** CPU - *Local: Laboratório de Informática VII*
1	**HP E2011-01-01P Computador** Monitor - *Local: Laboratório de Informática VII*
1	**HP ELITEDESK 800 Computador** CPU - *Local: Laboratório de Informática VII*
1	**HP ELITEDESK 800 Computador** CPU - *Local: Laboratório de Informática VII*

QTD	Nome
1	**HP E2011-01-01P Computador** Monitor - *Local: Laboratório de Informática VII*
1	**HP E2011-01-01P Computador** Monitor - *Local: Laboratório de Informática VII*
21	**HP ELITEDESK 800 Computador** CPU - *Local: Laboratório de Informática VII*
21	**HP E2011-01-01P Computador** Monitor - *Local: Laboratório de Informática VII*
1	**HP E2011-01-01P Computador** Monitor - *Local: Laboratório de Informática VII*
1	**HP E2011-01-01P Computador** Monitor - *Local: Laboratório de Informática VII*
1	**HP E2011-01-01P Computador** Monitor - *Local: Laboratório de Informática VII*
1	**HP E2011-01-01P Computador** Monitor - *Local: Laboratório de Informática VII*
1	**HP ELITEDESK 800 Computador** CPU - *Local: Laboratório de Informática VII*
1	**HP ELITEDESK 800 Computador** CPU - *Local: Laboratório de Informática VII*
1	**HP ELITEDESK 800 Computador** CPU - *Local: Laboratório de Informática VII*
1	**HP E2011-01-01P Computador** Monitor - *Local: Laboratório de Informática VII*
1	**HP ELITEDESK 800 Computador** CPU - *Local: Laboratório de Informática VII*
1	**HP E2011-01-01P Computador** Monitor - *Local: Laboratório de Informática VII*
1	**HP ELITEDESK 800 Computador** CPU - *Local: Laboratório de Informática VII*

QTD	Nome
1	**HP ELITEDESK 800 Computador** CPU - *Local: Laboratório de Informática VII*
1	**HP E2011-01-01P Computador** Monitor - *Local: Laboratório de Informática VII*
1	**HP ELITEDESK 800 Computador** CPU - *Local: Laboratório de Informática VII*
1	**HP E2011-01-01P Computador** Monitor - *Local: Laboratório de Informática VII*
1	**HP E2011-01-01P Computador** Monitor - *Local: Laboratório de Informática VII*
1	**HP E2011-01-01P Computador** Monitor - *Local: Laboratório de Informática VII*
21	**HP ELITEDESK 800 Computador** CPU - *Local: Laboratório de Informática VII*
1	**HP E2011-01-01P Computador** Monitor - *Local: Laboratório de Informática VII*
1	**HP E2011-01-01P Computador** Monitor - *Local: Laboratório de Informática VII*
1	**HP ELITEDESK 800 Computador** CPU - *Local: Laboratório de Informática VII*
1	**HP ELITEDESK 800 Computador** CPU - *Local: Laboratório de Informática VII*
1	**HP ELITEDESK 800 Computador** CPU - *Local: Laboratório de Informática VII*
1	**HP ELITEDESK 800 Computador** CPU - *Local: Laboratório de Informática VII*
1	**HP E2011-01-01P Computador** Monitor - *Local: Laboratório de Informática VII*
1	**HP ELITEDESK 800 Computador** CPU - *Local: Laboratório de Informática VII*

QTD	Nome
1	**HP ELITEDESK 800 Computador** CPU - *Local: Laboratório de Informática VII*
1	**HP ELITEDESK 800 Computador** CPU - *Local: Laboratório de Informática VII*
1	**HP E2011-01-01P Computador** Monitor - *Local: Laboratório de Informática VII*
1	**HP E2011-01-01P Computador** Monitor - *Local: Laboratório de Informática VII*
1	**HP E2011-01-01P Computador** Monitor - *Local: Laboratório de Informática VII*
1	**HP ELITEDESK 800 Computador** CPU - *Local: Laboratório de Informática VII*
1	**HP E2011-01-01P Computador** Monitor - *Local: Laboratório de Informática VII*
1	**HP ELITEDESK 800 Computador** CPU - *Local: Laboratório de Informática VII*
1	**HP ELITEDESK 800 Computador** CPU - *Local: Laboratório de Informática VII*
1	**HP E2011-01-01P Computador** Monitor - *Local: Laboratório de Informática VII*
1	**HP E2011-01-01P Computador** Monitor - *Local: Laboratório de Informática VII*
1	**HP E2011-01-01P Computador** Monitor - *Local: Laboratório de Informática VII*
1	**HP E2011-01-01P Computador** Monitor - *Local: Laboratório de Informática VII*
1	**HP ELITEDESK 800 Computador** CPU - *Local: Laboratório de Informática VII*
1	**HP ELITEDESK 800 Computador** CPU - *Local: Laboratório de Informática VII*

QTD	Nome
21	**HP ELITEDESK 800 Computador** CPU - *Local: Laboratório de Informática VII*
1	**HP ELITEDESK 800 Computador** CPU - *Local: Laboratório de Informática VII*
1	**HP E2011-01-01P Computador** Monitor - *Local: Laboratório de Informática VII*
1	**HP ELITEDESK 800 Computador** CPU - *Local: Laboratório de Informática VII*
1	**HP E2011-01-01P Computador** Monitor - *Local: Laboratório de Informática VII*
1	**HP E2011-01-01P Computador** Monitor - *Local: Laboratório de Informática VII*
1	**HP ELITEDESK 800 Computador** CPU - *Local: Laboratório de Informática VII*
1	**HP E2011-01-01P Computador** Monitor - *Local: Laboratório de Informática VII*
1	**HP E2011-01-01P Computador** Monitor - *Local: Laboratório de Informática VII*
1	**HP ELITEDESK 800 Computador** CPU - *Local: Laboratório de Informática VII*
1	**HP ELITEDESK 800 Computador** CPU - *Local: Laboratório de Informática VII*
1	**HP E2011-01-01P Computador** Monitor - *Local: Laboratório de Informática VII*
1	**HP ELITEDESK 800 Computador** CPU - *Local: Laboratório de Informática VII*
1	**HP E2011-01-01P Computador** Monitor - *Local: Laboratório de Informática VII*
1	**HP E2011-01-01P Computador** Monitor - *Local: Laboratório de Informática VII*

QTD	Nome
1	**HP E2011-01-01P Computador** Monitor - *Local: Laboratório de Informática VII*
1	**HP E2011-01-01P Computador** Monitor - *Local: Laboratório de Informática VII*
1	**HP E2011-01-01P Computador** Monitor - *Local: Laboratório de Informática VII*
1	**HP E2011-01-01P Computador** Monitor - *Local: Laboratório de Informática VII*
1	**HP ELITEDESK 800 Computador** CPU - *Local: Laboratório de Informática VII*
1	**HP ELITEDESK 800 Computador** CPU - *Local: Laboratório de Informática VII*
1	**HP ELITEDESK 800 Computador** CPU - *Local: Laboratório de Informática VII*
1	**HP ELITEDESK 800 Computador** CPU - *Local: Laboratório de Informática VII*
1	**HP E2011-01-01P Computador** Monitor - *Local: Laboratório de Informática VII*
1	**HP E2011-01-01P Computador** Monitor - *Local: Laboratório de Informática VII*
1	**HP ELITEDESK 800 Computador** CPU - *Local: Laboratório de Informática VII*
1	**HP ELITEDESK 800 Computador** CPU - *Local: Laboratório de Informática VII*
1	**HP E2011-01-01P Computador** Monitor - *Local: Laboratório de Informática VII*
1	**HP E2011-01-01P Computador** Monitor - *Local: Laboratório de Informática VII*
1	**HP E2011-01-01P Computador** Monitor - *Local: Laboratório de Informática VII*

QTD	Nome
21	**HP E2011-01-01P Computador** Monitor - *Local: Laboratório de Informática VII*
1	**HP E2011-01-01P Computador** Monitor - *Local: Laboratório de Informática VII*
1	**HP E2011-01-01P Computador** Monitor - *Local: Laboratório de Informática VII*
1	**HP E2011-01-01P Computador** Monitor - *Local: Laboratório de Informática VII*
21	**HP E2011-01-01P Computador** Monitor - *Local: Laboratório de Informática VII*
1	**HP ELITEDESK 800 Computador** CPU - *Local: Laboratório de Informática VII*
1	**HP E2011-01-01P Computador** Monitor - *Local: Laboratório de Informática VII*
1	**HP ELITEDESK 800 Computador** CPU - *Local: Laboratório de Informática VII*
1	**HP E2011-01-01P Computador** Monitor - *Local: Laboratório de Informática VII*
1	**HP ELITEDESK 800 Computador** CPU - *Local: Laboratório de Informática VII*
1	**HP ELITEDESK 800 Computador** CPU - *Local: Laboratório de Informática VII*
1	**HP ELITEDESK 800 Computador** CPU - *Local: Laboratório de Informática VII*
1	**HP E2011-01-01P Computador** Monitor - *Local: Laboratório de Informática VII*
1	**HP ELITEDESK 800 Computador** CPU - *Local: Laboratório de Informática VII*
1	**HP ELITEDESK 800 Computador** CPU - *Local: Laboratório de Informática VII*

QTD	Nome
1	**HP ELITEDESK 800 Computador** CPU - *Local: Laboratório de Informática VII*
1	**HP ELITEDESK 800 Computador** CPU - *Local: Laboratório de Informática VII*
1	**HP ELITEDESK 800 Computador** CPU - *Local: Laboratório de Informática VII*
1	**HP ELITEDESK 800 Computador** CPU - *Local: Laboratório de Informática VII*
1	**HP ELITEDESK 800 Computador** CPU - *Local: Laboratório de Informática VII*
21	**HP E2011-01-01P Computador** Monitor - *Local: Laboratório de Informática VII*
1	**HP E2011-01-01P Computador** Monitor - *Local: Laboratório de Informática VII*
1	**HP E2011-01-01P Computador** Monitor - *Local: Laboratório de Informática VII*
1	**HP E2011-01-01P Computador** Monitor - *Local: Laboratório de Informática VII*
1	**HP ELITEDESK 800 Computador** CPU - *Local: Laboratório de Informática VII*
1	**HP ELITEDESK 800 Computador** CPU - *Local: Laboratório de Informática VII*
1	**HP E2011-01-01P Computador** Monitor - *Local: Laboratório de Informática VII*
1	**HP E2011-01-01P Computador** Monitor - *Local: Laboratório de Informática VII*
1	**HP ELITEDESK 800 Computador** CPU - *Local: Laboratório de Informática VII*
1	**HP E2011-01-01P Computador** Monitor - *Local: Laboratório de Informática VII*

QTD	Nome
1	**HP E2011-01-01P Computador** Monitor - *Local: Laboratório de Informática VII*
1	**HP ELITEDESK 800 Computador** CPU - *Local: Laboratório de Informática VII*
1	**HP ELITEDESK 800 Computador** CPU - *Local: Laboratório de Informática VII*
1	**HP E2011-01-01P Computador** Monitor - *Local: Laboratório de Informática VII*
1	**HP ELITEDESK 800 Computador** CPU - *Local: Laboratório de Informática VII*
1	**HP ELITEDESK 800 Computador** CPU - *Local: Laboratório de Informática VII*
1	**HP E2011-01-01P Computador** Monitor - *Local: Laboratório de Informática VII*
1	**HP ELITEDESK 800 Computador** CPU - *Local: Laboratório de Informática VII*
1	**HP ELITEDESK 800 Computador** CPU - *Local: Laboratório de Informática VII*
1	**HP E2011-01-01P Computador** Monitor - *Local: Laboratório de Informática VII*
1	**HP E2011-01-01P Computador** Monitor - *Local: Laboratório de Informática VII*
1	**HP E2011-01-01P Computador** Monitor - *Local: Laboratório de Informática VII*
1	**HP E2011-01-01P Computador** Monitor - *Local: Laboratório de Informática VII*
1	**HP ELITEDESK 800 Computador** CPU - *Local: Laboratório de Informática VII*
1	**HP E2011-01-01P Computador** Monitor - *Local: Laboratório de Informática VII*

QTD	Nome
1	**HP E2011-01-01P Computador** Monitor - *Local: Laboratório de Informática VII*
1	**HP ELITEDESK 800 Computador** CPU - *Local: Laboratório de Informática VII*
1	**HP ELITEDESK 800 Computador** CPU - *Local: Laboratório de Informática VII*
1	**HP E2011-01-01P Computador** Monitor - *Local: Laboratório de Informática VII*
21	**HP ELITEDESK 800 Computador** CPU - *Local: Laboratório de Informática VII*
1	**HP ELITEDESK 800 Computador** CPU - *Local: Laboratório de Informática VII*
1	**HP ELITEDESK 800 Computador** CPU - *Local: Laboratório de Informática VII*
1	**HP ELITEDESK 800 Computador** CPU - *Local: Laboratório de Informática VII*
1	**HP ELITEDESK 800 Computador** CPU - *Local: Laboratório de Informática VII*
1	**HP ELITEDESK 800 Computador** CPU - *Local: Laboratório de Informática VII*
1	**HP E2011-01-01P Computador** Monitor - *Local: Laboratório de Informática VII*
1	**HP E2011-01-01P Computador** Monitor - *Local: Laboratório de Informática VII*
1	**HP ELITEDESK 800 Computador** CPU - *Local: Laboratório de Informática VII*
1	**HP E2011-01-01P Computador** Monitor - *Local: Laboratório de Informática VII*
1	**HP ELITEDESK 800 Computador** CPU - *Local: Laboratório de Informática VII*

QTD	Nome
1	**HP E2011-01-01P Computador** Monitor - *Local: Laboratório de Informática VII*
1	**HP E2011-01-01P Computador** Monitor - *Local: Laboratório de Informática VII*
1	**HP ELITEDESK 800 Computador** CPU - *Local: Laboratório de Informática VII*
1	**HP E2011-01-01P Computador** Monitor - *Local: Laboratório de Informática VII*
1	**HP ELITEDESK 800 Computador** CPU - *Local: Laboratório de Informática VII*
1	**HP ELITEDESK 800 Computador** CPU - *Local: Laboratório de Informática VII*
1	**HP E2011-01-01P Computador** Monitor - *Local: Laboratório de Informática VII*
1	**HP E2011-01-01P Computador** Monitor - *Local: Laboratório de Informática VII*
1	**HP E2011-01-01P Computador** Monitor - *Local: Laboratório de Informática VII*
1	**HP E2011-01-01P Computador** Monitor - *Local: Laboratório de Informática VII*
1	**HP ELITEDESK 800 Computador** CPU - *Local: Laboratório de Informática VII*
1	**HP ELITEDESK 800 Computador** CPU - *Local: Laboratório de Informática VII*
1	**HP ELITEDESK 800 Computador** CPU - *Local: Laboratório de Informática VII*
1	**HP ELITEDESK 800 Computador** CPU - *Local: Laboratório de Informática VII*
1	**HP ELITEDESK 800 Computador** CPU - *Local: Laboratório de Informática VII*

QTD	Nome
1	**HP ELITEDESK 800 Computador** CPU - *Local: Laboratório de Informática VII*
1	**HP ELITEDESK 800 Computador** CPU - *Local: Laboratório de Informática VII*
1	**HP E2011-01-01P Computador** Monitor - *Local: Laboratório de Informática VII*
1	**HP E2011-01-01P Computador** Monitor - *Local: Laboratório de Informática VII*
1	**HP ELITEDESK 800 Computador** CPU - *Local: Laboratório de Informática VII*
1	**HP E2011-01-01P Computador** Monitor - *Local: Laboratório de Informática VII*
1	**HP E2011-01-01P Computador** Monitor - *Local: Laboratório de Informática VII*
1	**HP ELITEDESK 800 Computador** CPU - *Local: Laboratório de Informática VII*
1	**HP ELITEDESK 800 Computador** CPU - *Local: Laboratório de Informática VII*
1	**HP E2011-01-01P Computador** Monitor - *Local: Laboratório de Informática VII*
1	**Maqmóveis MaqCD04 Cadeira giratória sem braços** Cadeiras de rodas - *Local: Laboratório de Informática VII*
1	**Maqmóveis comum Mesa de Aluno** Mesa de modelagem/corte - *Local: Laboratório de Informática VII*
1	**Maqmóveis comum Mesa de Aluno** Mesa de modelagem/corte - *Local: Laboratório de Informática VII*
23	**Maqmóveis MaqCD04 Cadeira giratória sem braços** Cadeiras de rodas - *Local: Laboratório de Informática VII*
1	**Maqmóveis comum Mesa de Aluno** Mesa de modelagem/corte - *Local: Laboratório de Informática VII*

QTD	Nome
1	**Maqmóveis comum Mesa de Aluno** Mesa de modelagem/corte - *Local: Laboratório de Informática VII*
1	**Maqmóveis comum Mesa de Aluno** Mesa de modelagem/corte - *Local: Laboratório de Informática VII*
1	**Maqmóveis comum Mesa de Aluno** Mesa de modelagem/corte - *Local: Laboratório de Informática VII*
1	**Maqmóveis MaqCD04 Cadeira giratória sem braços** Cadeiras de rodas - *Local: Laboratório de Informática VII*
1	**Maqmóveis MaqCD04 Cadeira giratória sem braços** Cadeiras de rodas - *Local: Laboratório de Informática VII*
1	**Maqmóveis comum Mesa de Aluno** Mesa de modelagem/corte - *Local: Laboratório de Informática VII*
1	**Maqmóveis comum Mesa de Aluno** Mesa de modelagem/corte - *Local: Laboratório de Informática VII*
1	**Maqmóveis comum Mesa de Aluno** Mesa de modelagem/corte - *Local: Laboratório de Informática VII*
1	**Maqmóveis MaqCD04 Cadeira giratória sem braços** Cadeiras de rodas - *Local: Laboratório de Informática VII*
1	**Maqmóveis MaqCD04 Cadeira giratória sem braços** Cadeiras de rodas - *Local: Laboratório de Informática VII*
1	**Maqmóveis comum Mesa de Aluno** Mesa de modelagem/corte - *Local: Laboratório de Informática VII*
1	**Maqmóveis MaqCD04 Cadeira giratória sem braços** Cadeiras de rodas - *Local: Laboratório de Informática VII*
1	**Maqmóveis MaqCD04 Cadeira giratória sem braços** Cadeiras de rodas - *Local: Laboratório de Informática VII*
1	**Maqmóveis comum Mesa de Aluno** Mesa de modelagem/corte - *Local: Laboratório de Informática VII*
1	**Maqmóveis comum Mesa de Aluno** Mesa de modelagem/corte - *Local: Laboratório de Informática VII*

QTD	Nome
1	**Maqmóveis comum Mesa de Aluno** Mesa de modelagem/corte - *Local: Laboratório de Informática VII*
23	**Maqmóveis MaqCD04 Cadeira giratória sem braços** Cadeiras de rodas - *Local: Laboratório de Informática VII*
1	**Maqmóveis comum Mesa de Aluno** Mesa de modelagem/corte - *Local: Laboratório de Informática VII*
1	**Maqmóveis MaqCD04 Cadeira giratória sem braços** Cadeiras de rodas - *Local: Laboratório de Informática VII*
1	**Maqmóveis MaqCD04 Cadeira giratória sem braços** Cadeiras de rodas - *Local: Laboratório de Informática VII*
1	**Maqmóveis comum Mesa de Aluno** Mesa de modelagem/corte - *Local: Laboratório de Informática VII*
1	**Maqmóveis comum Mesa de Aluno** Mesa de modelagem/corte - *Local: Laboratório de Informática VII*
1	**Maqmóveis comum Mesa de Aluno** Mesa de modelagem/corte - *Local: Laboratório de Informática VII*
1	**Maqmóveis comum Mesa de Aluno** Mesa de modelagem/corte - *Local: Laboratório de Informática VII*
1	**Maqmóveis comum Mesa de Aluno** Mesa de modelagem/corte - *Local: Laboratório de Informática VII*
1	**Maqmóveis MaqCD04 Cadeira giratória sem braços** Cadeiras de rodas - *Local: Laboratório de Informática VII*
1	**Maqmóveis comum Mesa de Aluno** Mesa de modelagem/corte - *Local: Laboratório de Informática VII*
1	**Maqmóveis MaqCD04 Cadeira giratória sem braços** Cadeiras de rodas - *Local: Laboratório de Informática VII*
1	**Maqmóveis MaqCD04 Cadeira giratória sem braços** Cadeiras de rodas - *Local: Laboratório de Informática VII*
1	**Maqmóveis MaqCD04 Cadeira giratória sem braços** Cadeiras de rodas - *Local: Laboratório de Informática VII*

QTD	Nome
1	**Maqmóveis MaqCD04 Cadeira giratória sem braços** Cadeiras de rodas - *Local: Laboratório de Informática VII*
1	**Maqmóveis MaqCD04 Cadeira giratória sem braços** Cadeiras de rodas - *Local: Laboratório de Informática VII*
1	**Maqmóveis comum Mesa de Aluno** Mesa de modelagem/corte - *Local: Laboratório de Informática VII*
1	**Maqmóveis comum Mesa de Aluno** Mesa de modelagem/corte - *Local: Laboratório de Informática VII*
1	**Maqmóveis MaqCD04 Cadeira giratória sem braços** Cadeiras de rodas - *Local: Laboratório de Informática VII*
1	**Maqmóveis comum Mesa de Aluno** Mesa de modelagem/corte - *Local: Laboratório de Informática VII*
1	**Maqmóveis comum Mesa de Aluno** Mesa de modelagem/corte - *Local: Laboratório de Informática VII*
1	**Maqmóveis MaqCD04 Cadeira giratória sem braços** Cadeiras de rodas - *Local: Laboratório de Informática VII*
1	**Maqmóveis comum Mesa de Aluno** Mesa de modelagem/corte - *Local: Laboratório de Informática VII*
1	**Maqmóveis comum Mesa de Aluno** Mesa de modelagem/corte - *Local: Laboratório de Informática VII*
1	**Maqmóveis comum Mesa de Aluno** Mesa de modelagem/corte - *Local: Laboratório de Informática VII*
1	**Maqmóveis comum Mesa de Aluno** Mesa de modelagem/corte - *Local: Laboratório de Informática VII*
1	**Maqmóveis comum Mesa de Aluno** Mesa de modelagem/corte - *Local: Laboratório de Informática VII*
1	**Maqmóveis comum Mesa de Aluno** Mesa de modelagem/corte - *Local: Laboratório de Informática VII*
1	**Maqmóveis comum Mesa de Aluno** Mesa de modelagem/corte - *Local: Laboratório de Informática VII*

QTD	Nome
1	**Maqmóveis comum Mesa de Aluno** Mesa de modelagem/corte - *Local: Laboratório de Informática VII*
1	**Maqmóveis comum Mesa de Aluno** Mesa de modelagem/corte - *Local: Laboratório de Informática VII*
1	**Maqmóveis comum Mesa de Aluno** Mesa de modelagem/corte - *Local: Laboratório de Informática VII*
1	**Maqmóveis MaqCD04 Cadeira giratória sem braços** Cadeiras de rodas - *Local: Laboratório de Informática VII*
1	**Maqmóveis comum Mesa de Aluno** Mesa de modelagem/corte - *Local: Laboratório de Informática VII*
1	**Maqmóveis comum Mesa de Aluno** Mesa de modelagem/corte - *Local: Laboratório de Informática VII*
1	**Maqmóveis comum Mesa de Aluno** Mesa de modelagem/corte - *Local: Laboratório de Informática VII*
1	**Maqmóveis MaqCD04 Cadeira giratória sem braços** Cadeiras de rodas - *Local: Laboratório de Informática VII*
1	**Maqmóveis comum Mesa de Aluno** Mesa de modelagem/corte - *Local: Laboratório de Informática VII*
1	**Maqmóveis MaqCD04 Cadeira giratória sem braços** Cadeiras de rodas - *Local: Laboratório de Informática VII*
1	**Maqmóveis comum Mesa de Aluno** Mesa de modelagem/corte - *Local: Laboratório de Informática VII*
1	**Maqmóveis MaqCD04 Cadeira giratória sem braços** Cadeiras de rodas - *Local: Laboratório de Informática VII*
1	**Maqmóveis comum Mesa de Aluno** Mesa de modelagem/corte - *Local: Laboratório de Informática VII*
1	**Maqmóveis MaqCD04 Cadeira giratória sem braços** Cadeiras de rodas - *Local: Laboratório de Informática VII*
1	**Maqmóveis MaqCD04 Cadeira giratória sem braços** Cadeiras de rodas - *Local: Laboratório de Informática VII*

QTD	Nome
1	**Maqmóveis comum Mesa de Aluno** Mesa de modelagem/corte - *Local: Laboratório de Informática VII*
1	**Maqmóveis comum Mesa de Aluno** Mesa de modelagem/corte - *Local: Laboratório de Informática VII*
1	**Maqmóveis comum Mesa de Aluno** Mesa de modelagem/corte - *Local: Laboratório de Informática VII*
1	**Maqmóveis MaqCD04 Cadeira giratória sem braços** Cadeiras de rodas - *Local: Laboratório de Informática VII*
1	**Maqmóveis comum Mesa de Aluno** Mesa de modelagem/corte - *Local: Laboratório de Informática VII*
1	**Maqmóveis MaqCD04 Cadeira giratória sem braços** Cadeiras de rodas - *Local: Laboratório de Informática VII*
1	**Maqmóveis comum Mesa de Aluno** Mesa de modelagem/corte - *Local: Laboratório de Informática VII*
1	**Maqmóveis comum Mesa de Aluno** Mesa de modelagem/corte - *Local: Laboratório de Informática VII*
1	**Maqmóveis comum Mesa de Aluno** Mesa de modelagem/corte - *Local: Laboratório de Informática VII*
1	**Maqmóveis MaqCD04 Cadeira giratória sem braços** Cadeiras de rodas - *Local: Laboratório de Informática VII*
1	**Maqmóveis MaqCD04 Cadeira giratória sem braços** Cadeiras de rodas - *Local: Laboratório de Informática VII*
1	**Maqmóveis comum Mesa de Aluno** Mesa de modelagem/corte - *Local: Laboratório de Informática VII*
1	**Maqmóveis MaqCD04 Cadeira giratória sem braços** Cadeiras de rodas - *Local: Laboratório de Informática VII*
1	**Maqmóveis MaqCD04 Cadeira giratória sem braços** Cadeiras de rodas - *Local: Laboratório de Informática VII*
1	**Maqmóveis comum Mesa de Aluno** Mesa de modelagem/corte - *Local: Laboratório de Informática VII*

QTD	Nome
1	**Maqmóveis MaqCD04 Cadeira giratória sem braços** Cadeiras de rodas - *Local: Laboratório de Informática VII*
1	**Maqmóveis comum Mesa de Aluno** Mesa de modelagem/corte - *Local: Laboratório de Informática VII*
1	**Maqmóveis MaqCD04 Cadeira giratória sem braços** Cadeiras de rodas - *Local: Laboratório de Informática VII*
1	**Maqmóveis MaqCD04 Cadeira giratória sem braços** Cadeiras de rodas - *Local: Laboratório de Informática VII*
1	**Maqmóveis comum Mesa de Aluno** Mesa de modelagem/corte - *Local: Laboratório de Informática VII*
1	**Maqmóveis comum Mesa de Aluno** Mesa de modelagem/corte - *Local: Laboratório de Informática VII*
1	**Maqmóveis comum Mesa de Aluno** Mesa de modelagem/corte - *Local: Laboratório de Informática VII*
1	**Maqmóveis comum Mesa de Aluno** Mesa de modelagem/corte - *Local: Laboratório de Informática VII*
1	**Maqmóveis comum Mesa de Aluno** Mesa de modelagem/corte - *Local: Laboratório de Informática VII*
1	**Maqmóveis comum Mesa de Aluno** Mesa de modelagem/corte - *Local: Laboratório de Informática VII*
1	**Maqmóveis comum Mesa de Aluno** Mesa de modelagem/corte - *Local: Laboratório de Informática VII*
1	**Maqmóveis comum Mesa de Aluno** Mesa de modelagem/corte - *Local: Laboratório de Informática VII*
1	**Maqmóveis comum Mesa de Aluno** Mesa de modelagem/corte - *Local: Laboratório de Informática VII*
1	**Maqmóveis comum Mesa de Aluno** Mesa de modelagem/corte - *Local: Laboratório de Informática VII*

QTD	Nome
1	**Maqmóveis MaqCD04 Cadeira giratória sem braços** Cadeiras de rodas - *Local: Laboratório de Informática VII*
1	**Maqmóveis comum Mesa de Aluno** Mesa de modelagem/corte - *Local: Laboratório de Informática VII*
1	**Maqmóveis comum Mesa de Aluno** Mesa de modelagem/corte - *Local: Laboratório de Informática VII*
1	**Maqmóveis MaqCD04 Cadeira giratória sem braços** Cadeiras de rodas - *Local: Laboratório de Informática VII*
1	**Maqmóveis MaqCD04 Cadeira giratória sem braços** Cadeiras de rodas - *Local: Laboratório de Informática VII*
1	**Maqmóveis comum Mesa de Aluno** Mesa de modelagem/corte - *Local: Laboratório de Informática VII*
1	**Maqmóveis comum Mesa de Aluno** Mesa de modelagem/corte - *Local: Laboratório de Informática VII*
1	**Maqmóveis MaqCD04 Cadeira giratória sem braços** Cadeiras de rodas - *Local: Laboratório de Informática VII*
1	**Maqmóveis comum Mesa de Aluno** Mesa de modelagem/corte - *Local: Laboratório de Informática VII*
1	**Maqmóveis comum Mesa de Aluno** Mesa de modelagem/corte - *Local: Laboratório de Informática VII*
1	**Maqmóveis MaqCD04 Cadeira giratória sem braços** Cadeiras de rodas - *Local: Laboratório de Informática VII*
1	**Maqmóveis MaqCD04 Cadeira giratória sem braços** Cadeiras de rodas - *Local: Laboratório de Informática VII*
1	**Maqmóveis MaqCD04 Cadeira giratória sem braços** Cadeiras de rodas - *Local: Laboratório de Informática VII*
1	**Maqmóveis MaqCD04 Cadeira giratória sem braços** Cadeiras de rodas - *Local: Laboratório de Informática VII*
1	**Maqmóveis MaqCD04 Cadeira giratória sem braços** Cadeiras de rodas - *Local: Laboratório de Informática VII*

QTD	Nome
1	**Maqmóveis MaqCD04 Cadeira giratória sem braços** Cadeiras de rodas - *Local: Laboratório de Informática VII*
1	**Maqmóveis MaqCD04 Cadeira giratória sem braços** Cadeiras de rodas - *Local: Laboratório de Informática VII*
1	**Maqmóveis comum Mesa de Aluno** Mesa de modelagem/corte - *Local: Laboratório de Informática VII*
1	**Maqmóveis MaqCD04 Cadeira giratória sem braços** Cadeiras de rodas - *Local: Laboratório de Informática VII*
1	**Maqmóveis comum Mesa de Aluno** Mesa de modelagem/corte - *Local: Laboratório de Informática VII*
1	**Maqmóveis comum Mesa de Aluno** Mesa de modelagem/corte - *Local: Laboratório de Informática VII*
1	**Maqmóveis MaqCD04 Cadeira giratória sem braços** Cadeiras de rodas - *Local: Laboratório de Informática VII*
1	**Maqmóveis comum Mesa de Aluno** Mesa de modelagem/corte - *Local: Laboratório de Informática VII*
1	**Maqmóveis comum Mesa de Aluno** Mesa de modelagem/corte - *Local: Laboratório de Informática VII*
1	**Maqmóveis MaqCD04 Cadeira giratória sem braços** Cadeiras de rodas - *Local: Laboratório de Informática VII*
1	**Maqmóveis comum Mesa de Aluno** Mesa de modelagem/corte - *Local: Laboratório de Informática VII*
1	**Maqmóveis comum Mesa de Aluno** Mesa de modelagem/corte - *Local: Laboratório de Informática VII*
1	**Maqmóveis comum Mesa de Aluno** Mesa de modelagem/corte - *Local: Laboratório de Informática VII*
1	**Maqmóveis MaqCD04 Cadeira giratória sem braços** Cadeiras de rodas - *Local: Laboratório de Informática VII*
23	**Maqmóveis MaqCD04 Cadeira giratória sem braços** Cadeiras de rodas - *Local: Laboratório de Informática VII*

QTD	Nome
1	**Maqmóveis comum Mesa de Aluno** Mesa de modelagem/corte - *Local: Laboratório de Informática VII*
1	**Maqmóveis comum Mesa de Aluno** Mesa de modelagem/corte - *Local: Laboratório de Informática VII*
1	**Maqmóveis comum Mesa de Aluno** Mesa de modelagem/corte - *Local: Laboratório de Informática VII*
1	**Maqmóveis comum Mesa de Aluno** Mesa de modelagem/corte - *Local: Laboratório de Informática VII*
1	**Maqmóveis comum Mesa de Aluno** Mesa de modelagem/corte - *Local: Laboratório de Informática VII*
1	**Maqmóveis MaqCD04 Cadeira giratória sem braços** Cadeiras de rodas - *Local: Laboratório de Informática VII*
1	**Maqmóveis MaqCD04 Cadeira giratória sem braços** Cadeiras de rodas - *Local: Laboratório de Informática VII*
1	**Maqmóveis MaqCD04 Cadeira giratória sem braços** Cadeiras de rodas - *Local: Laboratório de Informática VII*
1	**Maqmóveis comum Mesa de Aluno** Mesa de modelagem/corte - *Local: Laboratório de Informática VII*
1	**Maqmóveis comum Mesa de Aluno** Mesa de modelagem/corte - *Local: Laboratório de Informática VII*
1	**Maqmóveis comum Mesa de Aluno** Mesa de modelagem/corte - *Local: Laboratório de Informática VII*
1	**Maqmóveis comum Mesa de Aluno** Mesa de modelagem/corte - *Local: Laboratório de Informática VII*
1	**Maqmóveis comum Mesa de Aluno** Mesa de modelagem/corte - *Local: Laboratório de Informática VII*
1	**Maqmóveis comum Mesa de Aluno** Mesa de modelagem/corte - *Local: Laboratório de Informática VII*
1	**Maqmóveis MaqCD04 Cadeira giratória sem braços** Cadeiras de rodas - *Local: Laboratório de Informática VII*

QTD	Nome
1	**Maqmóveis comum Mesa de Aluno** Mesa de modelagem/corte - *Local: Laboratório de Informática VII*
23	**Maqmóveis MaqCD04 Cadeira giratória sem braços** Cadeiras de rodas - *Local: Laboratório de Informática VII*
1	**Maqmóveis comum Mesa de Aluno** Mesa de modelagem/corte - *Local: Laboratório de Informática VII*
1	**Maqmóveis comum Mesa de Aluno** Mesa de modelagem/corte - *Local: Laboratório de Informática VII*
1	**Maqmóveis comum Mesa de Aluno** Mesa de modelagem/corte - *Local: Laboratório de Informática VII*
1	**Maqmóveis comum Mesa de Aluno** Mesa de modelagem/corte - *Local: Laboratório de Informática VII*
1	**Maqmóveis comum Mesa de Aluno** Mesa de modelagem/corte - *Local: Laboratório de Informática VII*
1	**Maqmóveis comum Mesa de Aluno** Mesa de modelagem/corte - *Local: Laboratório de Informática VII*
1	**Maqmóveis comum Mesa de Aluno** Mesa de modelagem/corte - *Local: Laboratório de Informática VII*
1	**Maqmóveis comum Mesa de Aluno** Mesa de modelagem/corte - *Local: Laboratório de Informática VII*
1	**Maqmóveis MaqCD04 Cadeira giratória sem braços** Cadeiras de rodas - *Local: Laboratório de Informática VII*
1	**Maqmóveis comum Mesa de Aluno** Mesa de modelagem/corte - *Local: Laboratório de Informática VII*
1	**Maqmóveis comum Mesa de Aluno** Mesa de modelagem/corte - *Local: Laboratório de Informática VII*
1	**Maqmóveis comum Mesa de Aluno** Mesa de modelagem/corte - *Local: Laboratório de Informática VII*
43	**Maqmóveis comum Mesa de Aluno** Mesa de modelagem/corte - *Local: Laboratório de Informática VII*

QTD	Nome
1	**Maqmóveis comum Mesa de Aluno** Mesa de modelagem/corte - *Local: Laboratório de Informática VII*
1	**Maqmóveis comum Mesa de Aluno** Mesa de modelagem/corte - *Local: Laboratório de Informática VII*
1	**Maqmóveis MaqCD04 Cadeira giratória sem braços** Cadeiras de rodas - *Local: Laboratório de Informática VII*
1	**Maqmóveis comum Mesa de Aluno** Mesa de modelagem/corte - *Local: Laboratório de Informática VII*
1	**Maqmóveis comum Mesa de Aluno** Mesa de modelagem/corte - *Local: Laboratório de Informática VII*
1	**Maqmóveis comum Mesa de Aluno** Mesa de modelagem/corte - *Local: Laboratório de Informática VII*
1	**Maqmóveis comum Mesa de Aluno** Mesa de modelagem/corte - *Local: Laboratório de Informática VII*
1	**Maqmóveis MaqCD04 Cadeira giratória sem braços** Cadeiras de rodas - *Local: Laboratório de Informática VII*
1	**Maqmóveis comum Mesa de Aluno** Mesa de modelagem/corte - *Local: Laboratório de Informática VII*
1	**Maqmóveis comum Mesa de Aluno** Mesa de modelagem/corte - *Local: Laboratório de Informática VII*
1	**Maqmóveis comum Mesa de Aluno** Mesa de modelagem/corte - *Local: Laboratório de Informática VII*
1	**Maqmóveis comum Mesa de Aluno** Mesa de modelagem/corte - *Local: Laboratório de Informática VII*
1	**Maqmóveis comum Mesa de Aluno** Mesa de modelagem/corte - *Local: Laboratório de Informática VII*
1	**Maqmóveis comum Mesa de Aluno** Mesa de modelagem/corte - *Local: Laboratório de Informática VII*
1	**Maqmóveis comum Mesa de Aluno** Mesa de modelagem/corte - *Local: Laboratório de Informática VII*

QTD	Nome
1	**Maqmóveis comum Mesa de Aluno** Mesa de modelagem/corte - *Local: Laboratório de Informática VII*
1	**Maqmóveis comum Mesa de Aluno** Mesa de modelagem/corte - *Local: Laboratório de Informática VII*
1	**Maqmóveis comum Mesa de Aluno** Mesa de modelagem/corte - *Local: Laboratório de Informática VII*
1	**Maqmóveis comum Mesa de Aluno** Mesa de modelagem/corte - *Local: Laboratório de Informática VII*
1	**Maqmóveis comum Mesa de Aluno** Mesa de modelagem/corte - *Local: Laboratório de Informática VII*
1	**Maqmóveis MaqCD04 Cadeira giratória sem braços** Cadeiras de rodas - *Local: Laboratório de Informática VII*
1	**Maqmóveis comum Mesa de Aluno** Mesa de modelagem/corte - *Local: Laboratório de Informática VII*
1	**Maqmóveis MaqCD04 Cadeira giratória sem braços** Cadeiras de rodas - *Local: Laboratório de Informática VII*
1	**Maqmóveis comum Mesa de Aluno** Mesa de modelagem/corte - *Local: Laboratório de Informática VII*
1	**Maqmóveis MaqCD04 Cadeira giratória sem braços** Cadeiras de rodas - *Local: Laboratório de Informática VII*
1	**Maqmóveis comum Mesa de Aluno** Mesa de modelagem/corte - *Local: Laboratório de Informática VII*
1	**Maqmóveis MaqCD04 Cadeira giratória sem braços** Cadeiras de rodas - *Local: Laboratório de Informática VII*
1	**Maqmóveis MaqCD04 Cadeira giratória sem braços** Cadeiras de rodas - *Local: Laboratório de Informática VII*
1	**Maqmóveis comum Mesa de Aluno** Mesa de modelagem/corte - *Local: Laboratório de Informática VII*
1	**Maqmóveis MaqCD04 Cadeira giratória sem braços** Cadeiras de rodas - *Local: Laboratório de Informática VII*

QTD	Nome
1	**Maqmóveis comum Mesa de Aluno** Mesa de modelagem/corte - *Local: Laboratório de Informática VII*
1	**Maqmóveis comum Mesa de Aluno** Mesa de modelagem/corte - *Local: Laboratório de Informática VII*
1	**Maqmóveis MaqCD04 Cadeira giratória sem braços** Cadeiras de rodas - *Local: Laboratório de Informática VII*
1	**Maqmóveis comum Mesa de Aluno** Mesa de modelagem/corte - *Local: Laboratório de Informática VII*
1	**Maqmóveis comum Mesa de Aluno** Mesa de modelagem/corte - *Local: Laboratório de Informática VII*
1	**Maqmóveis comum Mesa de Aluno** Mesa de modelagem/corte - *Local: Laboratório de Informática VII*
1	**Maqmóveis MaqCD04 Cadeira giratória sem braços** Cadeiras de rodas - *Local: Laboratório de Informática VII*
1	**Maqmóveis comum Mesa de Aluno** Mesa de modelagem/corte - *Local: Laboratório de Informática VII*
1	**Maqmóveis comum Mesa de Aluno** Mesa de modelagem/corte - *Local: Laboratório de Informática VII*
1	**Maqmóveis comum Mesa de Aluno** Mesa de modelagem/corte - *Local: Laboratório de Informática VII*
1	**Maqmóveis comum Mesa de Aluno** Mesa de modelagem/corte - *Local: Laboratório de Informática VII*
1	**Maqmóveis comum Mesa de Aluno** Mesa de modelagem/corte - *Local: Laboratório de Informática VII*
1	**Maqmóveis comum Mesa de Aluno** Mesa de modelagem/corte - *Local: Laboratório de Informática VII*
1	**Maqmóveis MaqCD04 Cadeira giratória sem braços** Cadeiras de rodas - *Local: Laboratório de Informática VII*
43	**Maqmóveis comum Mesa de Aluno** Mesa de modelagem/corte - *Local: Laboratório de Informática VII*

QTD	Nome
1	**Maqmóveis comum Mesa de Aluno** Mesa de modelagem/corte - *Local: Laboratório de Informática VII*
1	**Maqmóveis comum Mesa de Aluno** Mesa de modelagem/corte - *Local: Laboratório de Informática VII*
1	**Maqmóveis comum Mesa de Aluno** Mesa de modelagem/corte - *Local: Laboratório de Informática VII*
1	**Maqmóveis MaqCD04 Cadeira giratória sem braços** Cadeiras de rodas - *Local: Laboratório de Informática VII*
1	**Maqmóveis MaqCD04 Cadeira giratória sem braços** Cadeiras de rodas - *Local: Laboratório de Informática VII*
1	**Maqmóveis MaqCD04 Cadeira giratória sem braços** Cadeiras de rodas - *Local: Laboratório de Informática VII*
43	**Maqmóveis comum Mesa de Aluno** Mesa de modelagem/corte - *Local: Laboratório de Informática VII*
1	**Maqmóveis comum Mesa de Aluno** Mesa de modelagem/corte - *Local: Laboratório de Informática VII*
1	**Maqmóveis comum Mesa de Aluno** Mesa de modelagem/corte - *Local: Laboratório de Informática VII*
1	**Maqmóveis MaqCD04 Cadeira giratória sem braços** Cadeiras de rodas - *Local: Laboratório de Informática VII*
1	**Maqmóveis comum Mesa de Aluno** Mesa de modelagem/corte - *Local: Laboratório de Informática VII*
1	**Maqmóveis comum Mesa de Aluno** Mesa de modelagem/corte - *Local: Laboratório de Informática VII*
1	**Maqmóveis comum Mesa de Aluno** Mesa de modelagem/corte - *Local: Laboratório de Informática VII*
1	**Maqmóveis comum Mesa de Aluno** Mesa de modelagem/corte - *Local: Laboratório de Informática VII*
1	**Maqmóveis comum Mesa de Aluno** Mesa de modelagem/corte - *Local: Laboratório de Informática VII*

QTD	Nome
1	**Maqmóveis comum Mesa de Aluno** Mesa de modelagem/corte - *Local: Laboratório de Informática VII*
1	**Maqmóveis MaqCD04 Cadeira giratória sem braços** Cadeiras de rodas - *Local: Laboratório de Informática VII*
1	**Maqmóveis comum Mesa de Aluno** Mesa de modelagem/corte - *Local: Laboratório de Informática VII*
1	**Maqmóveis comum Mesa de Aluno** Mesa de modelagem/corte - *Local: Laboratório de Informática VII*
1	**Maqmóveis MaqCD04 Cadeira giratória sem braços** Cadeiras de rodas - *Local: Laboratório de Informática VII*
1	**Maqmóveis comum Mesa de Aluno** Mesa de modelagem/corte - *Local: Laboratório de Informática VII*
1	**Maqmóveis comum Mesa de Aluno** Mesa de modelagem/corte - *Local: Laboratório de Informática VII*
1	**Maqmóveis MaqCD04 Cadeira giratória sem braços** Cadeiras de rodas - *Local: Laboratório de Informática VII*
1	**Maqmóveis comum Mesa de Aluno** Mesa de modelagem/corte - *Local: Laboratório de Informática VII*
1	**Maqmóveis comum Mesa de Aluno** Mesa de modelagem/corte - *Local: Laboratório de Informática VII*
1	**Maqmóveis comum Mesa de Aluno** Mesa de modelagem/corte - *Local: Laboratório de Informática VII*
1	**Maqmóveis comum Mesa de Aluno** Mesa de modelagem/corte - *Local: Laboratório de Informática VII*
1	**Maqmóveis comum Mesa de Aluno** Mesa de modelagem/corte - *Local: Laboratório de Informática VII*
1	**Maqmóveis MaqCD04 Cadeira giratória sem braços** Cadeiras de rodas - *Local: Laboratório de Informática VII*
1	**Maqmóveis comum Mesa de Aluno** Mesa de modelagem/corte - *Local: Laboratório de Informática VII*

QTD	Nome
1	**Maqmóveis comum Mesa de Aluno** Mesa de modelagem/corte - *Local: Laboratório de Informática VII*
1	**Maqmóveis MaqCD04 Cadeira giratória sem braços** Cadeiras de rodas - *Local: Laboratório de Informática VII*
1	**Maqmóveis MaqCD04 Cadeira giratória sem braços** Cadeiras de rodas - *Local: Laboratório de Informática VII*
1	**Maqmóveis comum Mesa de Aluno** Mesa de modelagem/corte - *Local: Laboratório de Informática VII*
1	**Maqmóveis comum Mesa de Aluno** Mesa de modelagem/corte - *Local: Laboratório de Informática VII*
1	**Maqmóveis MaqCD04 Cadeira giratória sem braços** Cadeiras de rodas - *Local: Laboratório de Informática VII*
1	**Maqmóveis comum Mesa de Aluno** Mesa de modelagem/corte - *Local: Laboratório de Informática VII*
1	**Maqmóveis MaqCD04 Cadeira giratória sem braços** Cadeiras de rodas - *Local: Laboratório de Informática VII*
1	**Maqmóveis MaqCD04 Cadeira giratória sem braços** Cadeiras de rodas - *Local: Laboratório de Informática VII*
1	**Maqmóveis comum Mesa de Aluno** Mesa de modelagem/corte - *Local: Laboratório de Informática VII*
1	**Maqmóveis comum Mesa de Aluno** Mesa de modelagem/corte - *Local: Laboratório de Informática VII*
1	**Maqmóveis comum Mesa de Aluno** Mesa de modelagem/corte - *Local: Laboratório de Informática VII*
1	**Maqmóveis MaqCD04 Cadeira giratória sem braços** Cadeiras de rodas - *Local: Laboratório de Informática VII*
1	**Maqmóveis comum Mesa de Aluno** Mesa de modelagem/corte - *Local: Laboratório de Informática VII*
1	**Maqmóveis MaqCD04 Cadeira giratória sem braços** Cadeiras de rodas - *Local: Laboratório de Informática VII*

QTD	Nome
1	**Maqmóveis MaqCD04 Cadeira giratória sem braços** Cadeiras de rodas - *Local: Laboratório de Informática VII*
43	**Maqmóveis comum Mesa de Aluno** Mesa de modelagem/corte - *Local: Laboratório de Informática VII*
1	**Maqmóveis comum Mesa de Aluno** Mesa de modelagem/corte - *Local: Laboratório de Informática VII*
1	**Maqmóveis MaqCD04 Cadeira giratória sem braços** Cadeiras de rodas - *Local: Laboratório de Informática VII*
1	**Maqmóveis comum Mesa de Aluno** Mesa de modelagem/corte - *Local: Laboratório de Informática VII*
1	**Maqmóveis MaqCD04 Cadeira giratória sem braços** Cadeiras de rodas - *Local: Laboratório de Informática VII*
1	**Maqmóveis MaqCD04 Cadeira giratória sem braços** Cadeiras de rodas - *Local: Laboratório de Informática VII*
1	**Maqmóveis comum Mesa de Aluno** Mesa de modelagem/corte - *Local: Laboratório de Informática VII*
1	**Maqmóveis comum Mesa de Aluno** Mesa de modelagem/corte - *Local: Laboratório de Informática VII*
1	**Maqmóveis MaqCD04 Cadeira giratória sem braços** Cadeiras de rodas - *Local: Laboratório de Informática VII*
1	**Maqmóveis MaqCD04 Cadeira giratória sem braços** Cadeiras de rodas - *Local: Laboratório de Informática VII*
1	**Maqmóveis MaqCD04 Cadeira giratória sem braços** Cadeiras de rodas - *Local: Laboratório de Informática VII*
1	**Maqmóveis comum Mesa de Aluno** Mesa de modelagem/corte - *Local: Laboratório de Informática VII*
1	**Maqmóveis MaqCD04 Cadeira giratória sem braços** Cadeiras de rodas - *Local: Laboratório de Informática VII*
1	**Maqmóveis comum Mesa de Aluno** Mesa de modelagem/corte - *Local: Laboratório de Informática VII*

QTD	Nome
1	**Maqmóveis MaqCD04 Cadeira giratória sem braços** Cadeiras de rodas - *Local: Laboratório de Informática VII*
1	**Maqmóveis MaqCD04 Cadeira giratória sem braços** Cadeiras de rodas - *Local: Laboratório de Informática VII*
1	**Maqmóveis MaqCD04 Cadeira giratória sem braços** Cadeiras de rodas - *Local: Laboratório de Informática VII*
1	**Maqmóveis MaqCD04 Cadeira giratória sem braços** Cadeiras de rodas - *Local: Laboratório de Informática VII*
1	**Maqmóveis MaqCD04 Cadeira giratória sem braços** Cadeiras de rodas - *Local: Laboratório de Informática VII*
1	**Maqmóveis comum Mesa de Aluno** Mesa de modelagem/corte - *Local: Laboratório de Informática VII*
1	**Maqmóveis comum Mesa de Aluno** Mesa de modelagem/corte - *Local: Laboratório de Informática VII*
1	**Maqmóveis comum Mesa de Aluno** Mesa de modelagem/corte - *Local: Laboratório de Informática VII*
1	**Maqmóveis MaqCD04 Cadeira giratória sem braços** Cadeiras de rodas - *Local: Laboratório de Informática VII*
1	**Maqmóveis comum Mesa de Aluno** Mesa de modelagem/corte - *Local: Laboratório de Informática VII*
1	**Maqmóveis comum Mesa de Aluno** Mesa de modelagem/corte - *Local: Laboratório de Informática VII*
1	**Maqmóveis comum Mesa de Aluno** Mesa de modelagem/corte - *Local: Laboratório de Informática VII*
1	**APC BZ700BI-BR Nobreak 650VA** No-break: microprocessado tecnologia on-line, potência mínima suportada 3.0 KVA - *Local: Laboratório de Informática III*
1	**APC BZ700BI-BR Nobreak 650VA** No-break: microprocessado tecnologia on-line, potência mínima suportada 3.0 KVA - *Local: Laboratório de Informática III*

QTD	Nome
1	**APC BZ700BI-BR Nobreak 650VA** No-break: microprocessado tecnologia on-line, potência mínima suportada 3.0 KVA - *Local: Laboratório de Informática III*
1	**APC BZ700BI-BR Nobreak 650VA** No-break: microprocessado tecnologia on-line, potência mínima suportada 3.0 KVA - *Local: Laboratório de Informática III*
1	**APC BZ700BI-BR Nobreak 650VA** No-break: microprocessado tecnologia on-line, potência mínima suportada 3.0 KVA - *Local: Laboratório de Informática III*
1	**APC BZ700BI-BR Nobreak 650VA** No-break: microprocessado tecnologia on-line, potência mínima suportada 3.0 KVA - *Local: Laboratório de Informática III*
1	**APC BZ700BI-BR Nobreak 650VA** No-break: microprocessado tecnologia on-line, potência mínima suportada 3.0 KVA - *Local: Laboratório de Informática III*
1	**APC BZ700BI-BR Nobreak 650VA** No-break: microprocessado tecnologia on-line, potência mínima suportada 3.0 KVA - *Local: Laboratório de Informática III*
1	**APC BZ700BI-BR Nobreak 650VA** No-break: microprocessado tecnologia on-line, potência mínima suportada 3.0 KVA - *Local: Laboratório de Informática III*
1	**APC BZ700BI-BR Nobreak 650VA** No-break: microprocessado tecnologia on-line, potência mínima suportada 3.0 KVA - *Local: Laboratório de Informática III*
1	**APC BZ700BI-BR Nobreak 650VA** No-break: microprocessado tecnologia on-line, potência mínima suportada 3.0 KVA - *Local: Laboratório de Informática III*
1	**APC BZ700BI-BR Nobreak 650VA** No-break: microprocessado tecnologia on-line, potência mínima suportada 3.0 KVA - *Local: Laboratório de Informática III*
1	**APC BZ700BI-BR Nobreak 650VA** No-break: microprocessado tecnologia on-line, potência mínima suportada 3.0 KVA - *Local: Laboratório de Informática III*

QTD	Nome
1	**APC BZ700BI-BR Nobreak 650VA** No-break: microprocessado tecnologia on-line, potência mínima suportada 3.0 KVA - *Local: Laboratório de Informática III*
1	**APC BZ700BI-BR Nobreak 650VA** No-break: microprocessado tecnologia on-line, potência mínima suportada 3.0 KVA - *Local: Laboratório de Informática III*
1	**APC BZ700BI-BR Nobreak 650VA** No-break: microprocessado tecnologia on-line, potência mínima suportada 3.0 KVA - *Local: Laboratório de Informática III*
1	**APC BZ700BI-BR Nobreak 650VA** No-break: microprocessado tecnologia on-line, potência mínima suportada 3.0 KVA - *Local: Laboratório de Informática III*
1	**APC BZ700BI-BR Nobreak 650VA** No-break: microprocessado tecnologia on-line, potência mínima suportada 3.0 KVA - *Local: Laboratório de Informática III*
1	**APC BZ700BI-BR Nobreak 650VA** No-break: microprocessado tecnologia on-line, potência mínima suportada 3.0 KVA - *Local: Laboratório de Informática III*
1	**APC BZ700BI-BR Nobreak 650VA** No-break: microprocessado tecnologia on-line, potência mínima suportada 3.0 KVA - *Local: Laboratório de Informática III*
1	**APC BZ700BI-BR Nobreak 650VA** No-break: microprocessado tecnologia on-line, potência mínima suportada 3.0 KVA - *Local: Laboratório de Informática III*
1	**APC BZ700BI-BR Nobreak 650VA** No-break: microprocessado tecnologia on-line, potência mínima suportada 3.0 KVA - *Local: Laboratório de Informática III*
1	**APC BZ700BI-BR Nobreak 650VA** No-break: microprocessado tecnologia on-line, potência mínima suportada 3.0 KVA - *Local: Laboratório de Informática III*
1	**APC BZ700BI-BR Nobreak 650VA** No-break: microprocessado tecnologia on-line, potência mínima suportada 3.0 KVA - *Local: Laboratório de Informática III*

QTD	Nome
1	**APC BZ700BI-BR Nobreak 650VA** No-break: microprocessado tecnologia on-line, potência mínima suportada 3.0 KVA - *Local: Laboratório de Informática III*
1	**APC BZ700BI-BR Nobreak 650VA** No-break: microprocessado tecnologia on-line, potência mínima suportada 3.0 KVA - *Local: Laboratório de Informática III*
1	**APC BZ700BI-BR Nobreak 650VA** No-break: microprocessado tecnologia on-line, potência mínima suportada 3.0 KVA - *Local: Laboratório de Informática III*
1	**APC BZ700BI-BR Nobreak 650VA** No-break: microprocessado tecnologia on-line, potência mínima suportada 3.0 KVA - *Local: Laboratório de Informática III*
1	**APC BZ700BI-BR Nobreak 650VA** No-break: microprocessado tecnologia on-line, potência mínima suportada 3.0 KVA - *Local: Laboratório de Informática III*
1	**APC BZ700BI-BR Nobreak 650VA** No-break: microprocessado tecnologia on-line, potência mínima suportada 3.0 KVA - *Local: Laboratório de Informática III*
1	**APC BZ700BI-BR Nobreak 650VA** No-break: microprocessado tecnologia on-line, potência mínima suportada 3.0 KVA - *Local: Laboratório de Informática III*
1	**APC BZ700BI-BR Nobreak 650VA** No-break: microprocessado tecnologia on-line, potência mínima suportada 3.0 KVA - *Local: Laboratório de Informática III*
1	**APC BZ700BI-BR Nobreak 650VA** No-break: microprocessado tecnologia on-line, potência mínima suportada 3.0 KVA - *Local: Laboratório de Informática III*
1	**APC BZ700BI-BR Nobreak 650VA** No-break: microprocessado tecnologia on-line, potência mínima suportada 3.0 KVA - *Local: Laboratório de Informática III*
1	**APC BZ700BI-BR Nobreak 650VA** No-break: microprocessado tecnologia on-line, potência mínima suportada 3.0 KVA - *Local: Laboratório de Informática III*

QTD	Nome
18	**APC BZ700BI-BR Nobreak 650VA** No-break: microprocessado tecnologia on-line, potência mínima suportada 3.0 KVA - *Local: Laboratório de Informática III*
1	**APC BZ700BI-BR Nobreak 650VA** No-break: microprocessado tecnologia on-line, potência mínima suportada 3.0 KVA - *Local: Laboratório de Informática III*
1	**APC BZ700BI-BR Nobreak 650VA** No-break: microprocessado tecnologia on-line, potência mínima suportada 3.0 KVA - *Local: Laboratório de Informática III*
18	**APC BZ700BI-BR Nobreak 650VA** No-break: microprocessado tecnologia on-line, potência mínima suportada 3.0 KVA - *Local: Laboratório de Informática III*
1	**APC BZ700BI-BR Nobreak 650VA** No-break: microprocessado tecnologia on-line, potência mínima suportada 3.0 KVA - *Local: Laboratório de Informática III*
1	**APC BZ700BI-BR Nobreak 650VA** No-break: microprocessado tecnologia on-line, potência mínima suportada 3.0 KVA - *Local: Laboratório de Informática III*
1	**APC BZ700BI-BR Nobreak 650VA** No-break: microprocessado tecnologia on-line, potência mínima suportada 3.0 KVA - *Local: Laboratório de Informática III*
1	**APC BZ700BI-BR Nobreak 650VA** No-break: microprocessado tecnologia on-line, potência mínima suportada 3.0 KVA - *Local: Laboratório de Informática III*
1	**APC BZ700BI-BR Nobreak 650VA** No-break: microprocessado tecnologia on-line, potência mínima suportada 3.0 KVA - *Local: Laboratório de Informática III*
1	**APC BZ700BI-BR Nobreak 650VA** No-break: microprocessado tecnologia on-line, potência mínima suportada 3.0 KVA - *Local: Laboratório de Informática III*
1	**APC BZ700BI-BR Nobreak 650VA** No-break: microprocessado tecnologia on-line, potência mínima suportada 3.0 KVA - *Local: Laboratório de Informática III*

QTD	Nome
1	**APC BZ700BI-BR Nobreak 650VA** No-break: microprocessado tecnologia on-line, potência mínima suportada 3.0 KVA - *Local: Laboratório de Informática III*
1	**APC BZ700BI-BR Nobreak 650VA** No-break: microprocessado tecnologia on-line, potência mínima suportada 3.0 KVA - *Local: Laboratório de Informática III*
1	**APC BZ700BI-BR Nobreak 650VA** No-break: microprocessado tecnologia on-line, potência mínima suportada 3.0 KVA - *Local: Laboratório de Informática III*
1	**APC BZ700BI-BR Nobreak 650VA** No-break: microprocessado tecnologia on-line, potência mínima suportada 3.0 KVA - *Local: Laboratório de Informática III*
1	**APC BZ700BI-BR Nobreak 650VA** No-break: microprocessado tecnologia on-line, potência mínima suportada 3.0 KVA - *Local: Laboratório de Informática III*
1	**APC BZ700BI-BR Nobreak 650VA** No-break: microprocessado tecnologia on-line, potência mínima suportada 3.0 KVA - *Local: Laboratório de Informática III*
1	**APC BZ700BI-BR Nobreak 650VA** No-break: microprocessado tecnologia on-line, potência mínima suportada 3.0 KVA - *Local: Laboratório de Informática III*
1	**APC BZ700BI-BR Nobreak 650VA** No-break: microprocessado tecnologia on-line, potência mínima suportada 3.0 KVA - *Local: Laboratório de Informática III*
18	**APC BZ700BI-BR Nobreak 650VA** No-break: microprocessado tecnologia on-line, potência mínima suportada 3.0 KVA - *Local: Laboratório de Informática III*
1	**APC BZ700BI-BR Nobreak 650VA** No-break: microprocessado tecnologia on-line, potência mínima suportada 3.0 KVA - *Local: Laboratório de Informática III*
1	**APC BZ700BI-BR Nobreak 650VA** No-break: microprocessado tecnologia on-line, potência mínima suportada 3.0 KVA - *Local: Laboratório de Informática III*

QTD	Nome
1	**APC BZ700BI-BR Nobreak 650VA** No-break: microprocessado tecnologia on-line, potência mínima suportada 3.0 KVA - *Local: Laboratório de Informática III*
1	**APC BZ700BI-BR Nobreak 650VA** No-break: microprocessado tecnologia on-line, potência mínima suportada 3.0 KVA - *Local: Laboratório de Informática III*
1	**APC BZ700BI-BR Nobreak 650VA** No-break: microprocessado tecnologia on-line, potência mínima suportada 3.0 KVA - *Local: Laboratório de Informática III*
1	**APC BZ700BI-BR Nobreak 650VA** No-break: microprocessado tecnologia on-line, potência mínima suportada 3.0 KVA - *Local: Laboratório de Informática III*
1	**APC BZ700BI-BR Nobreak 650VA** No-break: microprocessado tecnologia on-line, potência mínima suportada 3.0 KVA - *Local: Laboratório de Informática III*
1	**APC BZ700BI-BR Nobreak 650VA** No-break: microprocessado tecnologia on-line, potência mínima suportada 3.0 KVA - *Local: Laboratório de Informática III*
1	**APC BZ700BI-BR Nobreak 650VA** No-break: microprocessado tecnologia on-line, potência mínima suportada 3.0 KVA - *Local: Laboratório de Informática III*
1	**APC BZ700BI-BR Nobreak 650VA** No-break: microprocessado tecnologia on-line, potência mínima suportada 3.0 KVA - *Local: Laboratório de Informática III*
1	**APC BZ700BI-BR Nobreak 650VA** No-break: microprocessado tecnologia on-line, potência mínima suportada 3.0 KVA - *Local: Laboratório de Informática III*
1	**APC BZ700BI-BR Nobreak 650VA** No-break: microprocessado tecnologia on-line, potência mínima suportada 3.0 KVA - *Local: Laboratório de Informática III*
1	**APC BZ700BI-BR Nobreak 650VA** No-break: microprocessado tecnologia on-line, potência mínima suportada 3.0 KVA - *Local: Laboratório de Informática III*

QTD	Nome
1	**APC BZ700BI-BR Nobreak 650VA** No-break: microprocessado tecnologia on-line, potência mínima suportada 3.0 KVA - *Local: Laboratório de Informática III*
1	**APC BZ700BI-BR Nobreak 650VA** No-break: microprocessado tecnologia on-line, potência mínima suportada 3.0 KVA - *Local: Laboratório de Informática III*
18	**APC BZ700BI-BR Nobreak 650VA** No-break: microprocessado tecnologia on-line, potência mínima suportada 3.0 KVA - *Local: Laboratório de Informática III*
1	**APC BZ700BI-BR Nobreak 650VA** No-break: microprocessado tecnologia on-line, potência mínima suportada 3.0 KVA - *Local: Laboratório de Informática III*
1	**APC BZ700BI-BR Nobreak 650VA** No-break: microprocessado tecnologia on-line, potência mínima suportada 3.0 KVA - *Local: Laboratório de Informática III*
1	**APC BZ700BI-BR Nobreak 650VA** No-break: microprocessado tecnologia on-line, potência mínima suportada 3.0 KVA - *Local: Laboratório de Informática III*
1	**APC BZ700BI-BR Nobreak 650VA** No-break: microprocessado tecnologia on-line, potência mínima suportada 3.0 KVA - *Local: Laboratório de Informática III*
1	**APC BZ700BI-BR Nobreak 650VA** No-break: microprocessado tecnologia on-line, potência mínima suportada 3.0 KVA - *Local: Laboratório de Informática III*
1	**Engeflex Engeflex 27028 Quadro não magnético** Quadro escolar com colocação na horizontal - *Local: Laboratório de Informática III*
1	**Engeflex Engeflex 27028 Quadro não magnético** Quadro escolar com colocação na horizontal - *Local: Laboratório de Informática III*
1	**Engeflex Engeflex 27028 Quadro não magnético** Quadro escolar com colocação na horizontal - *Local: Laboratório de Informática III*
1	**Engeflex Engeflex 27028 Quadro não magnético** Quadro escolar com colocação na horizontal - *Local: Laboratório de Informática III*

QTD	Nome
1	**HP HP L190HB 19 Monitor LCD de 19** Monitor - *Local: Laboratório de Informática III*
1	**HP HP L190HB 19 Monitor LCD de 19** Monitor - *Local: Laboratório de Informática III*
1	**HP HP L190HB 19 Monitor LCD de 19** Monitor - *Local: Laboratório de Informática III*
1	**HP HP L190HB 19 Monitor LCD de 19** Monitor - *Local: Laboratório de Informática III*
1	**HP HP L190HB 19 Monitor LCD de 19** Monitor - *Local: Laboratório de Informática III*
1	**HP Compaq 8200 Eli Microcomputador** CPU - *Local: Laboratório de Informática III*
1	**HP Compaq 8200 Eli Microcomputador** CPU - *Local: Laboratório de Informática III*
1	**HP Compaq 8200 Eli Microcomputador** CPU - *Local: Laboratório de Informática III*
1	**HP HP L190HB 19 Monitor LCD de 19** Monitor - *Local: Laboratório de Informática III*
1	**HP HP L190HB 19 Monitor LCD de 19** Monitor - *Local: Laboratório de Informática III*
19	**HP Compaq 8200 Eli Microcomputador** CPU - *Local: Laboratório de Informática III*
1	**HP Compaq 8200 Eli Microcomputador** CPU - *Local: Laboratório de Informática III*
1	**HP Compaq 8200 Eli Microcomputador** CPU - *Local: Laboratório de Informática III*
1	**HP Compaq 8200 Eli Microcomputador** CPU - *Local: Laboratório de Informática III*
1	**HP HP L190HB 19 Monitor LCD de 19** Monitor - *Local: Laboratório de Informática III*

QTD	Nome
1	**HP HP L190HB 19 Monitor LCD de 19** Monitor - *Local: Laboratório de Informática III*
1	**HP HP L190HB 19 Monitor LCD de 19** Monitor - *Local: Laboratório de Informática III*
1	**HP HP L190HB 19 Monitor LCD de 19** Monitor - *Local: Laboratório de Informática III*
1	**HP HP L190HB 19 Monitor LCD de 19** Monitor - *Local: Laboratório de Informática III*
1	**HP HP L190HB 19 Monitor LCD de 19** Monitor - *Local: Laboratório de Informática III*
19	**HP HP L190HB 19 Monitor LCD de 19** Monitor - *Local: Laboratório de Informática III*
1	**HP Compaq 8200 Eli Microcomputador** CPU - *Local: Laboratório de Informática III*
1	**HP Compaq 8200 Eli Microcomputador** CPU - *Local: Laboratório de Informática III*
1	**HP HP L190HB 19 Monitor LCD de 19** Monitor - *Local: Laboratório de Informática III*
1	**HP HP L190HB 19 Monitor LCD de 19** Monitor - *Local: Laboratório de Informática III*
1	**HP Compaq 8200 Eli Microcomputador** CPU - *Local: Laboratório de Informática III*
1	**HP HP L190HB 19 Monitor LCD de 19** Monitor - *Local: Laboratório de Informática III*
1	**HP HP L190HB 19 Monitor LCD de 19** Monitor - *Local: Laboratório de Informática III*
1	**HP HP L190HB 19 Monitor LCD de 19** Monitor - *Local: Laboratório de Informática III*
1	**HP Compaq 8200 Eli Microcomputador** CPU - *Local: Laboratório de Informática III*

QTD	Nome
1	**HP HP L190HB 19 Monitor LCD de 19** Monitor - *Local: Laboratório de Informática III*
1	**HP Compaq 8200 Eli Microcomputador** CPU - *Local: Laboratório de Informática III*
1	**HP HP L190HB 19 Monitor LCD de 19** Monitor - *Local: Laboratório de Informática III*
19	**HP Compaq 8200 Eli Microcomputador** CPU - *Local: Laboratório de Informática III*
1	**HP Compaq 8200 Eli Microcomputador** CPU - *Local: Laboratório de Informática III*
1	**HP Compaq 8200 Eli Microcomputador** CPU - *Local: Laboratório de Informática III*
1	**HP Compaq 8200 Eli Microcomputador** CPU - *Local: Laboratório de Informática III*
1	**HP HP L190HB 19 Monitor LCD de 19** Monitor - *Local: Laboratório de Informática III*
1	**HP Compaq 8200 Eli Microcomputador** CPU - *Local: Laboratório de Informática III*
1	**HP HP L190HB 19 Monitor LCD de 19** Monitor - *Local: Laboratório de Informática III*
1	**HP HP L190HB 19 Monitor LCD de 19** Monitor - *Local: Laboratório de Informática III*
1	**HP Compaq 8200 Eli Microcomputador** CPU - *Local: Laboratório de Informática III*
1	**HP Compaq 8200 Eli Microcomputador** CPU - *Local: Laboratório de Informática III*
1	**HP HP L190HB 19 Monitor LCD de 19** Monitor - *Local: Laboratório de Informática III*
1	**HP Compaq 8200 Eli Microcomputador** CPU - *Local: Laboratório de Informática III*

QTD	Nome
1	**HP Compaq 8200 Eli Microcomputador** CPU - *Local: Laboratório de Informática III*
1	**HP Compaq 8200 Eli Microcomputador** CPU - *Local: Laboratório de Informática III*
1	**HP HP L190HB 19 Monitor LCD de 19** Monitor - *Local: Laboratório de Informática III*
1	**HP HP L190HB 19 Monitor LCD de 19** Monitor - *Local: Laboratório de Informática III*
1	**HP HP L190HB 19 Monitor LCD de 19** Monitor - *Local: Laboratório de Informática III*
1	**HP Compaq 8200 Eli Microcomputador** CPU - *Local: Laboratório de Informática III*
1	**HP Compaq 8200 Eli Microcomputador** CPU - *Local: Laboratório de Informática III*
1	**HP Compaq 8200 Eli Microcomputador** CPU - *Local: Laboratório de Informática III*
1	**HP HP L190HB 19 Monitor LCD de 19** Monitor - *Local: Laboratório de Informática III*
1	**HP Compaq 8200 Eli Microcomputador** CPU - *Local: Laboratório de Informática III*
19	**HP Compaq 8200 Eli Microcomputador** CPU - *Local: Laboratório de Informática III*
1	**HP HP L190HB 19 Monitor LCD de 19** Monitor - *Local: Laboratório de Informática III*
1	**HP Compaq 8200 Eli Microcomputador** CPU - *Local: Laboratório de Informática III*
1	**HP Compaq 8200 Eli Microcomputador** CPU - *Local: Laboratório de Informática III*
1	**HP Compaq 8200 Eli Microcomputador** CPU - *Local: Laboratório de Informática III*

QTD	Nome
1	**HP Compaq 8200 Eli Microcomputador** CPU - *Local: Laboratório de Informática III*
1	**HP Compaq 8200 Eli Microcomputador** CPU - *Local: Laboratório de Informática III*
1	**HP Compaq 8200 Eli Microcomputador** CPU - *Local: Laboratório de Informática III*
1	**HP Compaq 8200 Eli Microcomputador** CPU - *Local: Laboratório de Informática III*
1	**HP Compaq 8200 Eli Microcomputador** CPU - *Local: Laboratório de Informática III*
1	**HP HP L190HB 19 Monitor LCD de 19** Monitor - *Local: Laboratório de Informática III*
1	**HP Compaq 8200 Eli Microcomputador** CPU - *Local: Laboratório de Informática III*
1	**HP HP L190HB 19 Monitor LCD de 19** Monitor - *Local: Laboratório de Informática III*
1	**HP Compaq 8200 Eli Microcomputador** CPU - *Local: Laboratório de Informática III*
1	**HP Compaq 8200 Eli Microcomputador** CPU - *Local: Laboratório de Informática III*
1	**HP HP L190HB 19 Monitor LCD de 19** Monitor - *Local: Laboratório de Informática III*
1	**HP HP L190HB 19 Monitor LCD de 19** Monitor - *Local: Laboratório de Informática III*
1	**HP HP L190HB 19 Monitor LCD de 19** Monitor - *Local: Laboratório de Informática III*
1	**HP Compaq 8200 Eli Microcomputador** CPU - *Local: Laboratório de Informática III*
1	**HP HP L190HB 19 Monitor LCD de 19** Monitor - *Local: Laboratório de Informática III*

QTD	Nome
1	**HP HP L190HB 19 Monitor LCD de 19** Monitor - *Local: Laboratório de Informática III*
1	**HP Compaq 8200 Eli Microcomputador** CPU - *Local: Laboratório de Informática III*
1	**HP Compaq 8200 Eli Microcomputador** CPU - *Local: Laboratório de Informática III*
1	**HP HP L190HB 19 Monitor LCD de 19** Monitor - *Local: Laboratório de Informática III*
1	**HP Compaq 8200 Eli Microcomputador** CPU - *Local: Laboratório de Informática III*
1	**HP Compaq 8200 Eli Microcomputador** CPU - *Local: Laboratório de Informática III*
1	**HP Compaq 8200 Eli Microcomputador** CPU - *Local: Laboratório de Informática III*
1	**HP Compaq 8200 Eli Microcomputador** CPU - *Local: Laboratório de Informática III*
1	**HP Compaq 8200 Eli Microcomputador** CPU - *Local: Laboratório de Informática III*
1	**HP HP L190HB 19 Monitor LCD de 19** Monitor - *Local: Laboratório de Informática III*
1	**HP HP L190HB 19 Monitor LCD de 19** Monitor - *Local: Laboratório de Informática III*
1	**HP Compaq 8200 Eli Microcomputador** CPU - *Local: Laboratório de Informática III*
19	**HP HP L190HB 19 Monitor LCD de 19** Monitor - *Local: Laboratório de Informática III*
1	**HP HP L190HB 19 Monitor LCD de 19** Monitor - *Local: Laboratório de Informática III*
1	**HP Compaq 8200 Eli Microcomputador** CPU - *Local: Laboratório de Informática III*
1	**HP HP L190HB 19 Monitor LCD de 19** Monitor - *Local: Laboratório de Informática III*

QTD	Nome
1	**HP HP L190HB 19 Monitor LCD de 19** Monitor - *Local: Laboratório de Informática III*
1	**HP HP L190HB 19 Monitor LCD de 19** Monitor - *Local: Laboratório de Informática III*
1	**HP HP L190HB 19 Monitor LCD de 19** Monitor - *Local: Laboratório de Informática III*
1	**HP Compaq 8200 Eli Microcomputador** CPU - *Local: Laboratório de Informática III*
1	**HP HP L190HB 19 Monitor LCD de 19** Monitor - *Local: Laboratório de Informática III*
1	**HP Compaq 8200 Eli Microcomputador** CPU - *Local: Laboratório de Informática III*
1	**HP HP L190HB 19 Monitor LCD de 19** Monitor - *Local: Laboratório de Informática III*
1	**HP Compaq 8200 Eli Microcomputador** CPU - *Local: Laboratório de Informática III*
1	**HP Compaq 8200 Eli Microcomputador** CPU - *Local: Laboratório de Informática III*
1	**HP HP L190HB 19 Monitor LCD de 19** Monitor - *Local: Laboratório de Informática III*
1	**HP HP L190HB 19 Monitor LCD de 19** Monitor - *Local: Laboratório de Informática III*
1	**HP Compaq 8200 Eli Microcomputador** CPU - *Local: Laboratório de Informática III*
1	**HP Compaq 8200 Eli Microcomputador** CPU - *Local: Laboratório de Informática III*
1	**HP Compaq 8200 Eli Microcomputador** CPU - *Local: Laboratório de Informática III*
1	**HP HP L190HB 19 Monitor LCD de 19** Monitor - *Local: Laboratório de Informática III*

QTD	Nome
19	**HP Compaq 8200 Eli Microcomputador** CPU - *Local: Laboratório de Informática III*
1	**HP Compaq 8200 Eli Microcomputador** CPU - *Local: Laboratório de Informática III*
1	**HP HP L190HB 19 Monitor LCD de 19** Monitor - *Local: Laboratório de Informática III*
1	**HP HP L190HB 19 Monitor LCD de 19** Monitor - *Local: Laboratório de Informática III*
1	**HP Compaq 8200 Eli Microcomputador** CPU - *Local: Laboratório de Informática III*
1	**HP Compaq 8200 Eli Microcomputador** CPU - *Local: Laboratório de Informática III*
1	**HP Compaq 8200 Eli Microcomputador** CPU - *Local: Laboratório de Informática III*
1	**HP HP L190HB 19 Monitor LCD de 19** Monitor - *Local: Laboratório de Informática III*
1	**HP Compaq 8200 Eli Microcomputador** CPU - *Local: Laboratório de Informática III*
1	**HP HP L190HB 19 Monitor LCD de 19** Monitor - *Local: Laboratório de Informática III*
1	**HP Compaq 8200 Eli Microcomputador** CPU - *Local: Laboratório de Informática III*
1	**HP HP L190HB 19 Monitor LCD de 19** Monitor - *Local: Laboratório de Informática III*
1	**HP HP L190HB 19 Monitor LCD de 19** Monitor - *Local: Laboratório de Informática III*
19	**HP HP L190HB 19 Monitor LCD de 19** Monitor - *Local: Laboratório de Informática III*
1	**HP Compaq 8200 Eli Microcomputador** CPU - *Local: Laboratório de Informática III*

QTD	Nome
1	**HP HP L190HB 19 Monitor LCD de 19** Monitor - *Local: Laboratório de Informática III*
1	**HP HP L190HB 19 Monitor LCD de 19** Monitor - *Local: Laboratório de Informática III*
1	**HP Compaq 8200 Eli Microcomputador** CPU - *Local: Laboratório de Informática III*
1	**HP HP L190HB 19 Monitor LCD de 19** Monitor - *Local: Laboratório de Informática III*
1	**HP Compaq 8200 Eli Microcomputador** CPU - *Local: Laboratório de Informática III*
1	**HP Compaq 8200 Eli Microcomputador** CPU - *Local: Laboratório de Informática III*
1	**HP Compaq 8200 Eli Microcomputador** CPU - *Local: Laboratório de Informática III*
1	**HP HP L190HB 19 Monitor LCD de 19** Monitor - *Local: Laboratório de Informática III*
1	**HP Compaq 8200 Eli Microcomputador** CPU - *Local: Laboratório de Informática III*
1	**HP Compaq 8200 Eli Microcomputador** CPU - *Local: Laboratório de Informática III*
1	**HP HP L190HB 19 Monitor LCD de 19** Monitor - *Local: Laboratório de Informática III*
1	**HP Compaq 8200 Eli Microcomputador** CPU - *Local: Laboratório de Informática III*
1	**HP Compaq 8200 Eli Microcomputador** CPU - *Local: Laboratório de Informática III*
1	**HP HP L190HB 19 Monitor LCD de 19** Monitor - *Local: Laboratório de Informática III*
1	**HP HP L190HB 19 Monitor LCD de 19** Monitor - *Local: Laboratório de Informática III*

QTD	Nome
1	**HP Compaq 8200 Eli Microcomputador** CPU - *Local: Laboratório de Informática III*
19	**HP HP L190HB 19 Monitor LCD de 19** Monitor - *Local: Laboratório de Informática III*
1	**HP HP L190HB 19 Monitor LCD de 19** Monitor - *Local: Laboratório de Informática III*
1	**HP HP L190HB 19 Monitor LCD de 19** Monitor - *Local: Laboratório de Informática III*
1	**HP Compaq 8200 Eli Microcomputador** CPU - *Local: Laboratório de Informática III*
1	**HP HP L190HB 19 Monitor LCD de 19** Monitor - *Local: Laboratório de Informática III*
1	**HP HP L190HB 19 Monitor LCD de 19** Monitor - *Local: Laboratório de Informática III*
1	**HP HP L190HB 19 Monitor LCD de 19** Monitor - *Local: Laboratório de Informática III*
1	**HP Compaq 8200 Eli Microcomputador** CPU - *Local: Laboratório de Informática III*
1	**HP Compaq 8200 Eli Microcomputador** CPU - *Local: Laboratório de Informática III*
1	**HP HP L190HB 19 Monitor LCD de 19** Monitor - *Local: Laboratório de Informática III*
1	**HP HP L190HB 19 Monitor LCD de 19** Monitor - *Local: Laboratório de Informática III*
1	**HP HP L190HB 19 Monitor LCD de 19** Monitor - *Local: Laboratório de Informática III*
1	**HP HP L190HB 19 Monitor LCD de 19** Monitor - *Local: Laboratório de Informática III*
1	**HP HP L190HB 19 Monitor LCD de 19** Monitor - *Local: Laboratório de Informática III*

QTD	Nome
1	**HP HP L190HB 19 Monitor LCD de 19** Monitor - *Local: Laboratório de Informática III*
1	**HP HP L190HB 19 Monitor LCD de 19** Monitor - *Local: Laboratório de Informática III*
1	**HP Compaq 8200 Eli Microcomputador** CPU - *Local: Laboratório de Informática III*
1	**HP Compaq 8200 Eli Microcomputador** CPU - *Local: Laboratório de Informática III*
1	**HP Compaq 8200 Eli Microcomputador** CPU - *Local: Laboratório de Informática III*
1	**HP Compaq 8200 Eli Microcomputador** CPU - *Local: Laboratório de Informática III*
1	**HP HP L190HB 19 Monitor LCD de 19** Monitor - *Local: Laboratório de Informática III*
1	**HP Compaq 8200 Eli Microcomputador** CPU - *Local: Laboratório de Informática III*
1	**HP HP L190HB 19 Monitor LCD de 19** Monitor - *Local: Laboratório de Informática III*
1	**HP Compaq 8200 Eli Microcomputador** CPU - *Local: Laboratório de Informática III*
1	**Maqmóveis Maq-5021 ESP Mesa para Computador** Mesa de modelagem/corte - *Local: Laboratório de Informática III*
19	**Maqmóveis Maq-5021 ESP Mesa para Computador** Mesa de modelagem/corte - *Local: Laboratório de Informática III*
1	**Maqmóveis Maq-5021 ESP Mesa para Computador** Mesa de modelagem/corte - *Local: Laboratório de Informática III*
1	**Maqmóveis Maq-5021 ESP Mesa para Computador** Mesa de modelagem/corte - *Local: Laboratório de Informática III*
1	**Maqmóveis Maq-5021 ESP Mesa para Computador** Mesa de modelagem/corte - *Local: Laboratório de Informática III*

QTD	Nome
1	**Maqmóveis Maq-5021 ESP Mesa para Computador** Mesa de modelagem/corte - *Local: Laboratório de Informática III*
1	**Maqmóveis Maq-5021 ESP Mesa para Computador** Mesa de modelagem/corte - *Local: Laboratório de Informática III*
1	**Maqmóveis Maq-5021 ESP Mesa para Computador** Mesa de modelagem/corte - *Local: Laboratório de Informática III*
1	**Maqmóveis Maq-5021 ESP Mesa para Computador** Mesa de modelagem/corte - *Local: Laboratório de Informática III*
1	**Maqmóveis Maq-5020/3GV Mesa Escrivaninha** Mesa de modelagem/corte - *Local: Laboratório de Informática III*
1	**Maqmóveis Maq-5021 ESP Mesa para Computador** Mesa de modelagem/corte - *Local: Laboratório de Informática III*
1	**Maqmóveis Maq-5021 ESP Mesa para Computador** Mesa de modelagem/corte - *Local: Laboratório de Informática III*
1	**Maqmóveis Maq-5021 ESP Mesa para Computador** Mesa de modelagem/corte - *Local: Laboratório de Informática III*
1	**Maqmóveis Maq-5021 ESP Mesa para Computador** Mesa de modelagem/corte - *Local: Laboratório de Informática III*
1	**Maqmóveis Maq-5020/3GV Mesa Escrivaninha** Mesa de modelagem/corte - *Local: Laboratório de Informática III*
1	**Maqmóveis Maq-5021 ESP Mesa para Computador** Mesa de modelagem/corte - *Local: Laboratório de Informática III*
1	**Maqmóveis Maq-5021 ESP Mesa para Computador** Mesa de modelagem/corte - *Local: Laboratório de Informática III*
1	**Maqmóveis Maq-5021 ESP Mesa para Computador** Mesa de modelagem/corte - *Local: Laboratório de Informática III*
1	**Maqmóveis Maq-5021 ESP Mesa para Computador** Mesa de modelagem/corte - *Local: Laboratório de Informática III*
1	**Maqmóveis Maq-5021 ESP Mesa para Computador** Mesa de modelagem/corte - *Local: Laboratório de Informática III*

QTD	Nome
1	**Maqmóveis Maq-5021 ESP Mesa para Computador** Mesa de modelagem/corte - *Local: Laboratório de Informática III*
1	**Maqmóveis Maq-5021 ESP Mesa para Computador** Mesa de modelagem/corte - *Local: Laboratório de Informática III*
1	**Maqmóveis Maq-5021 ESP Mesa para Computador** Mesa de modelagem/corte - *Local: Laboratório de Informática III*
1	**Maqmóveis Maq-5021 ESP Mesa para Computador** Mesa de modelagem/corte - *Local: Laboratório de Informática III*
1	**Maqmóveis Maq-5021 ESP Mesa para Computador** Mesa de modelagem/corte - *Local: Laboratório de Informática III*
1	**Maqmóveis Maq-5021 ESP Mesa para Computador** Mesa de modelagem/corte - *Local: Laboratório de Informática III*
1	**Maqmóveis Maq-5021 ESP Mesa para Computador** Mesa de modelagem/corte - *Local: Laboratório de Informática III*
19	**Maqmóveis Maq-5021 ESP Mesa para Computador** Mesa de modelagem/corte - *Local: Laboratório de Informática III*
1	**Maqmóveis Maq-5021 ESP Mesa para Computador** Mesa de modelagem/corte - *Local: Laboratório de Informática III*
1	**Maqmóveis Maq-5021 ESP Mesa para Computador** Mesa de modelagem/corte - *Local: Laboratório de Informática III*
1	**Maqmóveis Maq-5021 ESP Mesa para Computador** Mesa de modelagem/corte - *Local: Laboratório de Informática III*
1	**Maqmóveis Maq-5021 ESP Mesa para Computador** Mesa de modelagem/corte - *Local: Laboratório de Informática III*
1	**Maqmóveis Maq-5021 ESP Mesa para Computador** Mesa de modelagem/corte - *Local: Laboratório de Informática III*
1	**Maqmóveis Maq-5021 ESP Mesa para Computador** Mesa de modelagem/corte - *Local: Laboratório de Informática III*
1	**Maqmóveis Maq-5021 ESP Mesa para Computador** Mesa de modelagem/corte - *Local: Laboratório de Informática III*

QTD	Nome
1	**Maqmóveis Maq-5021 ESP Mesa para Computador** Mesa de modelagem/corte - *Local: Laboratório de Informática III*
1	**Maqmóveis Maq-5021 ESP Mesa para Computador** Mesa de modelagem/corte - *Local: Laboratório de Informática III*
1	**Maqmóveis Maq-5021 ESP Mesa para Computador** Mesa de modelagem/corte - *Local: Laboratório de Informática III*
1	**Maqmóveis Maq-5021 ESP Mesa para Computador** Mesa de modelagem/corte - *Local: Laboratório de Informática III*
1	**Maqmóveis Maq-5021 ESP Mesa para Computador** Mesa de modelagem/corte - *Local: Laboratório de Informática III*
1	**Maqmóveis Maq-5021 ESP Mesa para Computador** Mesa de modelagem/corte - *Local: Laboratório de Informática III*
1	**Maqmóveis Maq-5021 ESP Mesa para Computador** Mesa de modelagem/corte - *Local: Laboratório de Informática III*
1	**Maqmóveis Maq-5021 ESP Mesa para Computador** Mesa de modelagem/corte - *Local: Laboratório de Informática III*
1	**Maqmóveis Maq-5021 ESP Mesa para Computador** Mesa de modelagem/corte - *Local: Laboratório de Informática III*
19	**Maqmóveis Maq-5021 ESP Mesa para Computador** Mesa de modelagem/corte - *Local: Laboratório de Informática III*
1	**Maqmóveis Maq-5021 ESP Mesa para Computador** Mesa de modelagem/corte - *Local: Laboratório de Informática III*
1	**Maqmóveis Maq-5021 ESP Mesa para Computador** Mesa de modelagem/corte - *Local: Laboratório de Informática III*
1	**Maqmóveis Maq-5020/3GV Mesa Escrivaninha** Mesa de modelagem/corte - *Local: Laboratório de Informática III*
19	**Maqmóveis Maq-5021 ESP Mesa para Computador** Mesa de modelagem/corte - *Local: Laboratório de Informática III*
1	**Maqmóveis Maq-5021 ESP Mesa para Computador** Mesa de modelagem/corte - *Local: Laboratório de Informática III*

QTD	Nome
1	**Maqmóveis Maq-5021 ESP Mesa para Computador** Mesa de modelagem/corte - *Local: Laboratório de Informática III*
1	**Maqmóveis Maq-5021 ESP Mesa para Computador** Mesa de modelagem/corte - *Local: Laboratório de Informática III*
1	**Maqmóveis Maq-5021 ESP Mesa para Computador** Mesa de modelagem/corte - *Local: Laboratório de Informática III*
1	**Maqmóveis Maq-5021 ESP Mesa para Computador** Mesa de modelagem/corte - *Local: Laboratório de Informática III*
1	**Maqmóveis Maq-5021 ESP Mesa para Computador** Mesa de modelagem/corte - *Local: Laboratório de Informática III*
1	**Maqmóveis Maq-5021 ESP Mesa para Computador** Mesa de modelagem/corte - *Local: Laboratório de Informática III*
1	**Maqmóveis Maq-5021 ESP Mesa para Computador** Mesa de modelagem/corte - *Local: Laboratório de Informática III*
1	**Maqmóveis Maq-5021 ESP Mesa para Computador** Mesa de modelagem/corte - *Local: Laboratório de Informática III*
1	**Maqmóveis Maq-5021 ESP Mesa para Computador** Mesa de modelagem/corte - *Local: Laboratório de Informática III*
1	**Maqmóveis Maq-5021 ESP Mesa para Computador** Mesa de modelagem/corte - *Local: Laboratório de Informática III*
1	**Maqmóveis Maq-5021 ESP Mesa para Computador** Mesa de modelagem/corte - *Local: Laboratório de Informática III*
1	**Maqmóveis Maq-5021 ESP Mesa para Computador** Mesa de modelagem/corte - *Local: Laboratório de Informática III*
1	**Maqmóveis Maq-5021 ESP Mesa para Computador** Mesa de modelagem/corte - *Local: Laboratório de Informática III*
1	**Maqmóveis Maq-5021 ESP Mesa para Computador** Mesa de modelagem/corte - *Local: Laboratório de Informática III*

QTD	Nome
1	**Maqmóveis Maq-5021 ESP Mesa para Computador** Mesa de modelagem/corte - *Local: Laboratório de Informática III*
1	**Maqmóveis Maq-5021 ESP Mesa para Computador** Mesa de modelagem/corte - *Local: Laboratório de Informática III*
1	**Maqmóveis Maq-5021 ESP Mesa para Computador** Mesa de modelagem/corte - *Local: Laboratório de Informática III*
1	**Maqmóveis Maq-5021 ESP Mesa para Computador** Mesa de modelagem/corte - *Local: Laboratório de Informática III*
1	**Maqmóveis Maq-5021 ESP Mesa para Computador** Mesa de modelagem/corte - *Local: Laboratório de Informática III*
1	**Maqmóveis Maq-5021 ESP Mesa para Computador** Mesa de modelagem/corte - *Local: Laboratório de Informática III*
1	**Maqmóveis Maq-5021 ESP Mesa para Computador** Mesa de modelagem/corte - *Local: Laboratório de Informática III*
1	**Maqmóveis Maq-5021 ESP Mesa para Computador** Mesa de modelagem/corte - *Local: Laboratório de Informática III*
1	**Maqmóveis Maq-5021 ESP Mesa para Computador** Mesa de modelagem/corte - *Local: Laboratório de Informática III*
1	**Maqmóveis Maq-5021 ESP Mesa para Computador** Mesa de modelagem/corte - *Local: Laboratório de Informática III*
1	**Maqmóveis Maq-5020/3GV Mesa Escrivaninha** Mesa de modelagem/corte - *Local: Laboratório de Informática III*
1	**Maqmóveis Maq-5021 ESP Mesa para Computador** Mesa de modelagem/corte - *Local: Laboratório de Informática III*
1	**Maqmóveis Maq-5021 ESP Mesa para Computador** Mesa de modelagem/corte - *Local: Laboratório de Informática III*
1	**Maqmóveis Maq-5021 ESP Mesa para Computador** Mesa de modelagem/corte - *Local: Laboratório de Informática III*

QTD	Nome
1	**Maqmóveis Maq-5021 ESP Mesa para Computador** Mesa de modelagem/corte - *Local: Laboratório de Informática III*
1	**Maqmóveis Maq-5021 ESP Mesa para Computador** Mesa de modelagem/corte - *Local: Laboratório de Informática III*
1	**Maqmóveis Maq-5021 ESP Mesa para Computador** Mesa de modelagem/corte - *Local: Laboratório de Informática III*
1	**Maqmóveis Maq-5021 ESP Mesa para Computador** Mesa de modelagem/corte - *Local: Laboratório de Informática III*
1	**Real 80601 Quadro de Aviso de Madeira** Quadro escolar com colocação na horizontal - *Local: Laboratório de Informática III*
1	**Real 80601 Quadro de Aviso de Madeira** Quadro escolar com colocação na horizontal - *Local: Laboratório de Informática III*
1	**Real 80601 Quadro de Aviso de Madeira** Quadro escolar com colocação na horizontal - *Local: Laboratório de Informática III*
1	**Real 80601 Quadro de Aviso de Madeira** Quadro escolar com colocação na horizontal - *Local: Laboratório de Informática III*
1	**Scarparo SC 106 Cadeira giratória sem braços** Cadeiras de rodas - *Local: Laboratório de Informática III*
1	**Scarparo SC 106 Cadeira giratória sem braços** Cadeiras de rodas - *Local: Laboratório de Informática III*
1	**Scarparo SC 106 Cadeira giratória sem braços** Cadeiras de rodas - *Local: Laboratório de Informática III*
1	**Scarparo SC 106 Cadeira giratória sem braços** Cadeiras de rodas - *Local: Laboratório de Informática III*
1	**Scarparo SC 106 Cadeira giratória sem braços** Cadeiras de rodas - *Local: Laboratório de Informática III*
1	**Scarparo SC 106 Cadeira giratória sem braços** Cadeiras de rodas - *Local: Laboratório de Informática III*
1	**Scarparo SC 106 Cadeira giratória sem braços** Cadeiras de rodas - *Local: Laboratório de Informática III*

QTD	Nome
21	**Scarparo SC 106 Cadeira giratória sem braços** Cadeiras de rodas - *Local: Laboratório de Informática III*
1	**Scarparo SC 106 Cadeira giratória sem braços** Cadeiras de rodas - *Local: Laboratório de Informática III*
1	**Scarparo SC 106 Cadeira giratória sem braços** Cadeiras de rodas - *Local: Laboratório de Informática III*
1	**Scarparo SC 106 Cadeira giratória sem braços** Cadeiras de rodas - *Local: Laboratório de Informática III*
1	**Scarparo SC 106 Cadeira giratória sem braços** Cadeiras de rodas - *Local: Laboratório de Informática III*
1	**Scarparo SC 106 Cadeira giratória sem braços** Cadeiras de rodas - *Local: Laboratório de Informática III*
21	**Scarparo SC 106 Cadeira giratória sem braços** Cadeiras de rodas - *Local: Laboratório de Informática III*
1	**Scarparo SC 106 Cadeira giratória sem braços** Cadeiras de rodas - *Local: Laboratório de Informática III*
1	**Scarparo SC 106 Cadeira giratória sem braços** Cadeiras de rodas - *Local: Laboratório de Informática III*
1	**Scarparo SC 106 Cadeira giratória sem braços** Cadeiras de rodas - *Local: Laboratório de Informática III*
1	**Scarparo SC 106 Cadeira giratória sem braços** Cadeiras de rodas - *Local: Laboratório de Informática III*
21	**Scarparo SC 106 Cadeira giratória sem braços** Cadeiras de rodas - *Local: Laboratório de Informática III*
1	**Scarparo SC 106 Cadeira giratória sem braços** Cadeiras de rodas - *Local: Laboratório de Informática III*
1	**Scarparo SC 106 Cadeira giratória sem braços** Cadeiras de rodas - *Local: Laboratório de Informática III*
1	**Scarparo SC 106 Cadeira giratória sem braços** Cadeiras de rodas - *Local: Laboratório de Informática III*

QTD	Nome
1	**Scarparo SC 106 Cadeira giratória sem braços** Cadeiras de rodas - *Local: Laboratório de Informática III*
1	**Scarparo SC 106 Cadeira giratória sem braços** Cadeiras de rodas - *Local: Laboratório de Informática III*
1	**Scarparo SC 106 Cadeira giratória sem braços** Cadeiras de rodas - *Local: Laboratório de Informática III*
1	**Scarparo SC 106 Cadeira giratória sem braços** Cadeiras de rodas - *Local: Laboratório de Informática III*
1	**Scarparo SC 106 Cadeira giratória sem braços** Cadeiras de rodas - *Local: Laboratório de Informática III*
1	**Scarparo SC 106 Cadeira giratória sem braços** Cadeiras de rodas - *Local: Laboratório de Informática III*
1	**Scarparo SC 106 Cadeira giratória sem braços** Cadeiras de rodas - *Local: Laboratório de Informática III*
1	**Scarparo SC 106 Cadeira giratória sem braços** Cadeiras de rodas - *Local: Laboratório de Informática III*
1	**Scarparo SC 106 Cadeira giratória sem braços** Cadeiras de rodas - *Local: Laboratório de Informática III*
1	**Scarparo SC 106 Cadeira giratória sem braços** Cadeiras de rodas - *Local: Laboratório de Informática III*
1	**Scarparo SC 106 Cadeira giratória sem braços** Cadeiras de rodas - *Local: Laboratório de Informática III*
1	**Scarparo SC 106 Cadeira giratória sem braços** Cadeiras de rodas - *Local: Laboratório de Informática III*
1	**Scarparo SC 106 Cadeira giratória sem braços** Cadeiras de rodas - *Local: Laboratório de Informática III*
1	**Scarparo SC 106 Cadeira giratória sem braços** Cadeiras de rodas - *Local: Laboratório de Informática III*
1	**Scarparo SC 106 Cadeira giratória sem braços** Cadeiras de rodas - *Local: Laboratório de Informática III*

QTD	Nome
1	**Scarparo SC 106 Cadeira giratória sem braços** Cadeiras de rodas - *Local: Laboratório de Informática III*
1	**Scarparo SC 106 Cadeira giratória sem braços** Cadeiras de rodas - *Local: Laboratório de Informática III*
1	**Scarparo SC 106 Cadeira giratória sem braços** Cadeiras de rodas - *Local: Laboratório de Informática III*
1	**Scarparo SC 106 Cadeira giratória sem braços** Cadeiras de rodas - *Local: Laboratório de Informática III*
1	**Scarparo SC 106 Cadeira giratória sem braços** Cadeiras de rodas - *Local: Laboratório de Informática III*
1	**Scarparo SC 106 Cadeira giratória sem braços** Cadeiras de rodas - *Local: Laboratório de Informática III*
1	**Scarparo SC 106 Cadeira giratória sem braços** Cadeiras de rodas - *Local: Laboratório de Informática III*
1	**Scarparo SC 106 Cadeira giratória sem braços** Cadeiras de rodas - *Local: Laboratório de Informática III*
1	**Scarparo SC 106 Cadeira giratória sem braços** Cadeiras de rodas - *Local: Laboratório de Informática III*
1	**Scarparo SC 106 Cadeira giratória sem braços** Cadeiras de rodas - *Local: Laboratório de Informática III*
1	**Scarparo SC 106 Cadeira giratória sem braços** Cadeiras de rodas - *Local: Laboratório de Informática III*
1	**Scarparo SC 106 Cadeira giratória sem braços** Cadeiras de rodas - *Local: Laboratório de Informática III*
1	**Scarparo SC 106 Cadeira giratória sem braços** Cadeiras de rodas - *Local: Laboratório de Informática III*
1	**Scarparo SC 106 Cadeira giratória sem braços** Cadeiras de rodas - *Local: Laboratório de Informática III*
1	**Scarparo SC 106 Cadeira giratória sem braços** Cadeiras de rodas - *Local: Laboratório de Informática III*

QTD	Nome
1	**Scarparo SC 106 Cadeira giratória sem braços** Cadeiras de rodas - *Local: Laboratório de Informática III*
1	**Scarparo SC 106 Cadeira giratória sem braços** Cadeiras de rodas - *Local: Laboratório de Informática III*
1	**Scarparo SC 106 Cadeira giratória sem braços** Cadeiras de rodas - *Local: Laboratório de Informática III*
1	**Scarparo SC 106 Cadeira giratória sem braços** Cadeiras de rodas - *Local: Laboratório de Informática III*
1	**Scarparo SC 106 Cadeira giratória sem braços** Cadeiras de rodas - *Local: Laboratório de Informática III*
1	**Scarparo SC 106 Cadeira giratória sem braços** Cadeiras de rodas - *Local: Laboratório de Informática III*
1	**Scarparo SC 106 Cadeira giratória sem braços** Cadeiras de rodas - *Local: Laboratório de Informática III*
1	**Scarparo SC 106 Cadeira giratória sem braços** Cadeiras de rodas - *Local: Laboratório de Informática III*
1	**Scarparo SC 106 Cadeira giratória sem braços** Cadeiras de rodas - *Local: Laboratório de Informática III*
1	**Scarparo SC 106 Cadeira giratória sem braços** Cadeiras de rodas - *Local: Laboratório de Informática III*
1	**Scarparo SC 106 Cadeira giratória sem braços** Cadeiras de rodas - *Local: Laboratório de Informática III*
1	**Scarparo SC 106 Cadeira giratória sem braços** Cadeiras de rodas - *Local: Laboratório de Informática III*
1	**Scarparo SC 106 Cadeira giratória sem braços** Cadeiras de rodas - *Local: Laboratório de Informática III*
1	**Scarparo SC 106 Cadeira giratória sem braços** Cadeiras de rodas - *Local: Laboratório de Informática III*
1	**Scarparo SC 106 Cadeira giratória sem braços** Cadeiras de rodas - *Local: Laboratório de Informática III*

QTD	Nome
21	**Scarparo SC 106 Cadeira giratória sem braços** Cadeiras de rodas - *Local: Laboratório de Informática III*
1	**Scarparo SC 106 Cadeira giratória sem braços** Cadeiras de rodas - *Local: Laboratório de Informática III*
1	**Scarparo SC 106 Cadeira giratória sem braços** Cadeiras de rodas - *Local: Laboratório de Informática III*
1	**Scarparo SC 106 Cadeira giratória sem braços** Cadeiras de rodas - *Local: Laboratório de Informática III*
1	**Scarparo SC 106 Cadeira giratória sem braços** Cadeiras de rodas - *Local: Laboratório de Informática III*
1	**Scarparo SC 106 Cadeira giratória sem braços** Cadeiras de rodas - *Local: Laboratório de Informática III*
1	**Scarparo SC 106 Cadeira giratória sem braços** Cadeiras de rodas - *Local: Laboratório de Informática III*
1	**Scarparo SC 106 Cadeira giratória sem braços** Cadeiras de rodas - *Local: Laboratório de Informática III*
1	**Scarparo SC 106 Cadeira giratória sem braços** Cadeiras de rodas - *Local: Laboratório de Informática III*
1	**Scarparo SC 106 Cadeira giratória sem braços** Cadeiras de rodas - *Local: Laboratório de Informática III*
1	**Scarparo SC 106 Cadeira giratória sem braços** Cadeiras de rodas - *Local: Laboratório de Informática III*
1	**Scarparo SC 106 Cadeira giratória sem braços** Cadeiras de rodas - *Local: Laboratório de Informática III*
1	**Scarparo SC 106 Cadeira giratória sem braços** Cadeiras de rodas - *Local: Laboratório de Informática III*
1	**Scarparo SC 106 Cadeira giratória sem braços** Cadeiras de rodas - *Local: Laboratório de Informática III*
1	**Scarparo SC 106 Cadeira giratória sem braços** Cadeiras de rodas - *Local: Laboratório de Informática III*

QTD	Nome
1	**Scarparo SC 106 Cadeira giratória sem braços** Cadeiras de rodas - *Local: Laboratório de Informática III*
1	**Scarparo SC 106 Cadeira giratória sem braços** Cadeiras de rodas - *Local: Laboratório de Informática III*
1	**Scarparo SC 106 Cadeira giratória sem braços** Cadeiras de rodas - *Local: Laboratório de Informática III*
1	**Scarparo SC 106 Cadeira giratória sem braços** Cadeiras de rodas - *Local: Laboratório de Informática III*
1	**Scarparo SC 106 Cadeira giratória sem braços** Cadeiras de rodas - *Local: Laboratório de Informática III*
1	**Scarparo SC 106 Cadeira giratória sem braços** Cadeiras de rodas - *Local: Laboratório de Informática III*
0	**Ventsol VOP-65 Ventilador de 3 hélices** Ventilador de parede - *Local: Laboratório de Informática III*
0	**Ventsol VOP-65 Ventilador de 3 hélices** Ventilador de parede - *Local: Laboratório de Informática III*
0	**Ventsol VOP-65 Ventilador de 3 hélices** Ventilador de parede - *Local: Laboratório de Informática III*
0	**Ventsol VOP-65 Ventilador de 3 hélices** Ventilador de parede - *Local: Laboratório de Informática III*
1	**APC BZ700BI-BR Nobreak 650VA** No-break: microprocessado tecnologia on-line, potência mínima suportada 3.0 KVA - *Local: Laboratório de Informática IV*
1	**APC BZ700BI-BR Nobreak 650VA** No-break: microprocessado tecnologia on-line, potência mínima suportada 3.0 KVA - *Local: Laboratório de Informática IV*
1	**APC BZ700BI-BR Nobreak 650VA** No-break: microprocessado tecnologia on-line, potência mínima suportada 3.0 KVA - *Local: Laboratório de Informática IV*

QTD	Nome
1	**APC BZ700BI-BR Nobreak 650VA** No-break: microprocessado tecnologia on-line, potência mínima suportada 3.0 KVA - *Local: Laboratório de Informática IV*
16	**APC BZ700BI-BR Nobreak 650VA** No-break: microprocessado tecnologia on-line, potência mínima suportada 3.0 KVA - *Local: Laboratório de Informática IV*
1	**APC BZ700BI-BR Nobreak 650VA** No-break: microprocessado tecnologia on-line, potência mínima suportada 3.0 KVA - *Local: Laboratório de Informática IV*
1	**APC BZ700BI-BR Nobreak 650VA** No-break: microprocessado tecnologia on-line, potência mínima suportada 3.0 KVA - *Local: Laboratório de Informática IV*
1	**APC BZ700BI-BR Nobreak 650VA** No-break: microprocessado tecnologia on-line, potência mínima suportada 3.0 KVA - *Local: Laboratório de Informática IV*
1	**APC BZ700BI-BR Nobreak 650VA** No-break: microprocessado tecnologia on-line, potência mínima suportada 3.0 KVA - *Local: Laboratório de Informática IV*
1	**APC BZ700BI-BR Nobreak 650VA** No-break: microprocessado tecnologia on-line, potência mínima suportada 3.0 KVA - *Local: Laboratório de Informática IV*
1	**APC BZ700BI-BR Nobreak 650VA** No-break: microprocessado tecnologia on-line, potência mínima suportada 3.0 KVA - *Local: Laboratório de Informática IV*
1	**APC BZ700BI-BR Nobreak 650VA** No-break: microprocessado tecnologia on-line, potência mínima suportada 3.0 KVA - *Local: Laboratório de Informática IV*
1	**APC BZ700BI-BR Nobreak 650VA** No-break: microprocessado tecnologia on-line, potência mínima suportada 3.0 KVA - *Local: Laboratório de Informática IV*
1	**APC BZ700BI-BR Nobreak 650VA** No-break: microprocessado tecnologia on-line, potência mínima suportada 3.0 KVA - *Local: Laboratório de Informática IV*

QTD	Nome
1	**APC BZ700BI-BR Nobreak 650VA** No-break: microprocessado tecnologia on-line, potência mínima suportada 3.0 KVA - *Local: Laboratório de Informática IV*
1	**APC BZ700BI-BR Nobreak 650VA** No-break: microprocessado tecnologia on-line, potência mínima suportada 3.0 KVA - *Local: Laboratório de Informática IV*
1	**APC BZ700BI-BR Nobreak 650VA** No-break: microprocessado tecnologia on-line, potência mínima suportada 3.0 KVA - *Local: Laboratório de Informática IV*
1	**APC BZ700BI-BR Nobreak 650VA** No-break: microprocessado tecnologia on-line, potência mínima suportada 3.0 KVA - *Local: Laboratório de Informática IV*
1	**APC BZ700BI-BR Nobreak 650VA** No-break: microprocessado tecnologia on-line, potência mínima suportada 3.0 KVA - *Local: Laboratório de Informática IV*
1	**APC BZ700BI-BR Nobreak 650VA** No-break: microprocessado tecnologia on-line, potência mínima suportada 3.0 KVA - *Local: Laboratório de Informática IV*
1	**APC BZ700BI-BR Nobreak 650VA** No-break: microprocessado tecnologia on-line, potência mínima suportada 3.0 KVA - *Local: Laboratório de Informática IV*
1	**APC BZ700BI-BR Nobreak 650VA** No-break: microprocessado tecnologia on-line, potência mínima suportada 3.0 KVA - *Local: Laboratório de Informática IV*
1	**APC BZ700BI-BR Nobreak 650VA** No-break: microprocessado tecnologia on-line, potência mínima suportada 3.0 KVA - *Local: Laboratório de Informática IV*
16	**APC BZ700BI-BR Nobreak 650VA** No-break: microprocessado tecnologia on-line, potência mínima suportada 3.0 KVA - *Local: Laboratório de Informática IV*
1	**APC BZ700BI-BR Nobreak 650VA** No-break: microprocessado tecnologia on-line, potência mínima suportada 3.0 KVA - *Local: Laboratório de Informática IV*

QTD	Nome
1	**APC BZ700BI-BR Nobreak 650VA** No-break: microprocessado tecnologia on-line, potência mínima suportada 3.0 KVA - *Local: Laboratório de Informática IV*
1	**APC BZ700BI-BR Nobreak 650VA** No-break: microprocessado tecnologia on-line, potência mínima suportada 3.0 KVA - *Local: Laboratório de Informática IV*
1	**APC BZ700BI-BR Nobreak 650VA** No-break: microprocessado tecnologia on-line, potência mínima suportada 3.0 KVA - *Local: Laboratório de Informática IV*
1	**APC BZ700BI-BR Nobreak 650VA** No-break: microprocessado tecnologia on-line, potência mínima suportada 3.0 KVA - *Local: Laboratório de Informática IV*
1	**APC BZ700BI-BR Nobreak 650VA** No-break: microprocessado tecnologia on-line, potência mínima suportada 3.0 KVA - *Local: Laboratório de Informática IV*
1	**APC BZ700BI-BR Nobreak 650VA** No-break: microprocessado tecnologia on-line, potência mínima suportada 3.0 KVA - *Local: Laboratório de Informática IV*
1	**APC BZ700BI-BR Nobreak 650VA** No-break: microprocessado tecnologia on-line, potência mínima suportada 3.0 KVA - *Local: Laboratório de Informática IV*
1	**APC BZ700BI-BR Nobreak 650VA** No-break: microprocessado tecnologia on-line, potência mínima suportada 3.0 KVA - *Local: Laboratório de Informática IV*
1	**APC BZ700BI-BR Nobreak 650VA** No-break: microprocessado tecnologia on-line, potência mínima suportada 3.0 KVA - *Local: Laboratório de Informática IV*
1	**APC BZ700BI-BR Nobreak 650VA** No-break: microprocessado tecnologia on-line, potência mínima suportada 3.0 KVA - *Local: Laboratório de Informática IV*
1	**APC BZ700BI-BR Nobreak 650VA** No-break: microprocessado tecnologia on-line, potência mínima suportada 3.0 KVA - *Local: Laboratório de Informática IV*

QTD	Nome
1	**APC BZ700BI-BR Nobreak 650VA** No-break: microprocessado tecnologia on-line, potência mínima suportada 3.0 KVA - *Local: Laboratório de Informática IV*
16	**APC BZ700BI-BR Nobreak 650VA** No-break: microprocessado tecnologia on-line, potência mínima suportada 3.0 KVA - *Local: Laboratório de Informática IV*
1	**APC BZ700BI-BR Nobreak 650VA** No-break: microprocessado tecnologia on-line, potência mínima suportada 3.0 KVA - *Local: Laboratório de Informática IV*
1	**APC BZ700BI-BR Nobreak 650VA** No-break: microprocessado tecnologia on-line, potência mínima suportada 3.0 KVA - *Local: Laboratório de Informática IV*
1	**APC BZ700BI-BR Nobreak 650VA** No-break: microprocessado tecnologia on-line, potência mínima suportada 3.0 KVA - *Local: Laboratório de Informática IV*
1	**APC BZ700BI-BR Nobreak 650VA** No-break: microprocessado tecnologia on-line, potência mínima suportada 3.0 KVA - *Local: Laboratório de Informática IV*
1	**APC BZ700BI-BR Nobreak 650VA** No-break: microprocessado tecnologia on-line, potência mínima suportada 3.0 KVA - *Local: Laboratório de Informática IV*
1	**APC BZ700BI-BR Nobreak 650VA** No-break: microprocessado tecnologia on-line, potência mínima suportada 3.0 KVA - *Local: Laboratório de Informática IV*
16	**APC BZ700BI-BR Nobreak 650VA** No-break: microprocessado tecnologia on-line, potência mínima suportada 3.0 KVA - *Local: Laboratório de Informática IV*
1	**APC BZ700BI-BR Nobreak 650VA** No-break: microprocessado tecnologia on-line, potência mínima suportada 3.0 KVA - *Local: Laboratório de Informática IV*
1	**APC BZ700BI-BR Nobreak 650VA** No-break: microprocessado tecnologia on-line, potência mínima suportada 3.0 KVA - *Local: Laboratório de Informática IV*

QTD	Nome
1	**APC BZ700BI-BR Nobreak 650VA** No-break: microprocessado tecnologia on-line, potência mínima suportada 3.0 KVA - *Local: Laboratório de Informática IV*
1	**APC BZ700BI-BR Nobreak 650VA** No-break: microprocessado tecnologia on-line, potência mínima suportada 3.0 KVA - *Local: Laboratório de Informática IV*
1	**APC BZ700BI-BR Nobreak 650VA** No-break: microprocessado tecnologia on-line, potência mínima suportada 3.0 KVA - *Local: Laboratório de Informática IV*
1	**APC BZ700BI-BR Nobreak 650VA** No-break: microprocessado tecnologia on-line, potência mínima suportada 3.0 KVA - *Local: Laboratório de Informática IV*
1	**APC BZ700BI-BR Nobreak 650VA** No-break: microprocessado tecnologia on-line, potência mínima suportada 3.0 KVA - *Local: Laboratório de Informática IV*
1	**APC BZ700BI-BR Nobreak 650VA** No-break: microprocessado tecnologia on-line, potência mínima suportada 3.0 KVA - *Local: Laboratório de Informática IV*
1	**APC BZ700BI-BR Nobreak 650VA** No-break: microprocessado tecnologia on-line, potência mínima suportada 3.0 KVA - *Local: Laboratório de Informática IV*
1	**APC BZ700BI-BR Nobreak 650VA** No-break: microprocessado tecnologia on-line, potência mínima suportada 3.0 KVA - *Local: Laboratório de Informática IV*
1	**APC BZ700BI-BR Nobreak 650VA** No-break: microprocessado tecnologia on-line, potência mínima suportada 3.0 KVA - *Local: Laboratório de Informática IV*
1	**APC BZ700BI-BR Nobreak 650VA** No-break: microprocessado tecnologia on-line, potência mínima suportada 3.0 KVA - *Local: Laboratório de Informática IV*
1	**APC BZ700BI-BR Nobreak 650VA** No-break: microprocessado tecnologia on-line, potência mínima suportada 3.0 KVA - *Local: Laboratório de Informática IV*

QTD	Nome
1	**APC BZ700BI-BR Nobreak 650VA** No-break: microprocessado tecnologia on-line, potência mínima suportada 3.0 KVA - *Local: Laboratório de Informática IV*
1	**APC BZ700BI-BR Nobreak 650VA** No-break: microprocessado tecnologia on-line, potência mínima suportada 3.0 KVA - *Local: Laboratório de Informática IV*
1	**APC BZ700BI-BR Nobreak 650VA** No-break: microprocessado tecnologia on-line, potência mínima suportada 3.0 KVA - *Local: Laboratório de Informática IV*
1	**APC BZ700BI-BR Nobreak 650VA** No-break: microprocessado tecnologia on-line, potência mínima suportada 3.0 KVA - *Local: Laboratório de Informática IV*
1	**APC BZ700BI-BR Nobreak 650VA** No-break: microprocessado tecnologia on-line, potência mínima suportada 3.0 KVA - *Local: Laboratório de Informática IV*
1	**APC BZ700BI-BR Nobreak 650VA** No-break: microprocessado tecnologia on-line, potência mínima suportada 3.0 KVA - *Local: Laboratório de Informática IV*
1	**APC BZ700BI-BR Nobreak 650VA** No-break: microprocessado tecnologia on-line, potência mínima suportada 3.0 KVA - *Local: Laboratório de Informática IV*
1	**APC BZ700BI-BR Nobreak 650VA** No-break: microprocessado tecnologia on-line, potência mínima suportada 3.0 KVA - *Local: Laboratório de Informática IV*
1	**APC BZ700BI-BR Nobreak 650VA** No-break: microprocessado tecnologia on-line, potência mínima suportada 3.0 KVA - *Local: Laboratório de Informática IV*
1	**APC BZ700BI-BR Nobreak 650VA** No-break: microprocessado tecnologia on-line, potência mínima suportada 3.0 KVA - *Local: Laboratório de Informática IV*
1	**Engeflex Engeflex 23006 Quadro de Aviso de Madeira** Quadro escolar com colocação na horizontal - *Local: Laboratório de Informática IV*

QTD	Nome
1	**Engeflex Engeflex 23006 Quadro de Aviso de Madeira** Quadro escolar com colocação na horizontal - *Local: Laboratório de Informática IV*
1	**Engeflex Engeflex 23006 Quadro de Aviso de Madeira** Quadro escolar com colocação na horizontal - *Local: Laboratório de Informática IV*
1	**Engeflex Engeflex 27028 Quadro não magnético** Quadro escolar com colocação na horizontal - *Local: Laboratório de Informática IV*
1	**Engeflex Engeflex 27028 Quadro não magnético** Quadro escolar com colocação na horizontal - *Local: Laboratório de Informática IV*
1	**Engeflex Engeflex 27028 Quadro não magnético** Quadro escolar com colocação na horizontal - *Local: Laboratório de Informática IV*
1	**Engeflex Engeflex 23006 Quadro de Aviso de Madeira** Quadro escolar com colocação na horizontal - *Local: Laboratório de Informática IV*
1	**Engeflex Engeflex 27028 Quadro não magnético** Quadro escolar com colocação na horizontal - *Local: Laboratório de Informática IV*
1	**HP Compaq 8200 Eli Microcomputador** CPU - *Local: Laboratório de Informática IV*
1	**HP Compaq 8200 Eli Microcomputador** CPU - *Local: Laboratório de Informática IV*
1	**HP HP L190HB 19 Monitor LCD de 19** Monitor - *Local: Laboratório de Informática IV*
1	**HP HP L190HB 19 Monitor LCD de 19** Monitor - *Local: Laboratório de Informática IV*
1	**HP HP L190HB 19 Monitor LCD de 19** Monitor - *Local: Laboratório de Informática IV*
1	**HP Compaq 8200 Eli Microcomputador** CPU - *Local: Laboratório de Informática IV*
1	**HP Compaq 8200 Eli Microcomputador** CPU - *Local: Laboratório de Informática IV*
1	**HP HP L190HB 19 Monitor LCD de 19** Monitor - *Local: Laboratório de Informática IV*

QTD	Nome
1	**HP Compaq 8200 Eli Microcomputador** CPU - *Local: Laboratório de Informática IV*
1	**HP HP L190HB 19 Monitor LCD de 19** Monitor - *Local: Laboratório de Informática IV*
1	**HP Compaq 8200 Eli Microcomputador** CPU - *Local: Laboratório de Informática IV*
1	**HP HP L190HB 19 Monitor LCD de 19** Monitor - *Local: Laboratório de Informática IV*
19	**HP Compaq 8200 Eli Microcomputador** CPU - *Local: Laboratório de Informática IV*
1	**HP Compaq 8200 Eli Microcomputador** CPU - *Local: Laboratório de Informática IV*
1	**HP HP L190HB 19 Monitor LCD de 19** Monitor - *Local: Laboratório de Informática IV*
19	**HP Compaq 8200 Eli Microcomputador** CPU - *Local: Laboratório de Informática IV*
1	**HP HP L190HB 19 Monitor LCD de 19** Monitor - *Local: Laboratório de Informática IV*
1	**HP Compaq 8200 Eli Microcomputador** CPU - *Local: Laboratório de Informática IV*
1	**HP HP L190HB 19 Monitor LCD de 19** Monitor - *Local: Laboratório de Informática IV*
1	**HP HP L190HB 19 Monitor LCD de 19** Monitor - *Local: Laboratório de Informática IV*
1	**HP Compaq 8200 Eli Microcomputador** CPU - *Local: Laboratório de Informática IV*
1	**HP HP L190HB 19 Monitor LCD de 19** Monitor - *Local: Laboratório de Informática IV*
19	**HP HP L190HB 19 Monitor LCD de 19** Monitor - *Local: Laboratório de Informática IV*

QTD	Nome
1	**HP Compaq 8200 Eli Microcomputador** CPU - *Local: Laboratório de Informática IV*
1	**HP HP L190HB 19 Monitor LCD de 19** Monitor - *Local: Laboratório de Informática IV*
1	**HP HP L190HB 19 Monitor LCD de 19** Monitor - *Local: Laboratório de Informática IV*
1	**HP Compaq 8200 Eli Microcomputador** CPU - *Local: Laboratório de Informática IV*
1	**HP HP L190HB 19 Monitor LCD de 19** Monitor - *Local: Laboratório de Informática IV*
1	**HP Compaq 8200 Eli Microcomputador** CPU - *Local: Laboratório de Informática IV*
1	**HP HP L190HB 19 Monitor LCD de 19** Monitor - *Local: Laboratório de Informática IV*
1	**HP HP L190HB 19 Monitor LCD de 19** Monitor - *Local: Laboratório de Informática IV*
1	**HP Compaq 8200 Eli Microcomputador** CPU - *Local: Laboratório de Informática IV*
1	**HP Compaq 8200 Eli Microcomputador** CPU - *Local: Laboratório de Informática IV*
1	**HP Compaq 8200 Eli Microcomputador** CPU - *Local: Laboratório de Informática IV*
1	**HP HP L190HB 19 Monitor LCD de 19** Monitor - *Local: Laboratório de Informática IV*
1	**HP HP L190HB 19 Monitor LCD de 19** Monitor - *Local: Laboratório de Informática IV*
1	**HP Compaq 8200 Eli Microcomputador** CPU - *Local: Laboratório de Informática IV*
1	**HP Compaq 8200 Eli Microcomputador** CPU - *Local: Laboratório de Informática IV*

QTD	Nome
1	**HP Compaq 8200 Eli Microcomputador** CPU - *Local: Laboratório de Informática IV*
1	**HP HP L190HB 19 Monitor LCD de 19** Monitor - *Local: Laboratório de Informática IV*
1	**HP HP L190HB 19 Monitor LCD de 19** Monitor - *Local: Laboratório de Informática IV*
1	**HP HP L190HB 19 Monitor LCD de 19** Monitor - *Local: Laboratório de Informática IV*
1	**HP HP L190HB 19 Monitor LCD de 19** Monitor - *Local: Laboratório de Informática IV*
1	**HP Compaq 8200 Eli Microcomputador** CPU - *Local: Laboratório de Informática IV*
1	**HP HP L190HB 19 Monitor LCD de 19** Monitor - *Local: Laboratório de Informática IV*
1	**HP HP L190HB 19 Monitor LCD de 19** Monitor - *Local: Laboratório de Informática IV*
1	**HP Compaq 8200 Eli Microcomputador** CPU - *Local: Laboratório de Informática IV*
1	**HP HP L190HB 19 Monitor LCD de 19** Monitor - *Local: Laboratório de Informática IV*
1	**HP HP L190HB 19 Monitor LCD de 19** Monitor - *Local: Laboratório de Informática IV*
1	**HP Compaq 8200 Eli Microcomputador** CPU - *Local: Laboratório de Informática IV*
1	**HP HP L190HB 19 Monitor LCD de 19** Monitor - *Local: Laboratório de Informática IV*
1	**HP Compaq 8200 Eli Microcomputador** CPU - *Local: Laboratório de Informática IV*
1	**HP HP L190HB 19 Monitor LCD de 19** Monitor - *Local: Laboratório de Informática IV*

QTD	Nome
1	**HP Compaq 8200 Eli Microcomputador** CPU - *Local: Laboratório de Informática IV*
1	**HP HP L190HB 19 Monitor LCD de 19** Monitor - *Local: Laboratório de Informática IV*
1	**HP HP L190HB 19 Monitor LCD de 19** Monitor - *Local: Laboratório de Informática IV*
1	**HP Compaq 8200 Eli Microcomputador** CPU - *Local: Laboratório de Informática IV*
1	**HP HP L190HB 19 Monitor LCD de 19** Monitor - *Local: Laboratório de Informática IV*
1	**HP HP L190HB 19 Monitor LCD de 19** Monitor - *Local: Laboratório de Informática IV*
1	**HP Compaq 8200 Eli Microcomputador** CPU - *Local: Laboratório de Informática IV*
1	**HP HP L190HB 19 Monitor LCD de 19** Monitor - *Local: Laboratório de Informática IV*
1	**HP HP L190HB 19 Monitor LCD de 19** Monitor - *Local: Laboratório de Informática IV*
1	**HP Compaq 8200 Eli Microcomputador** CPU - *Local: Laboratório de Informática IV*
1	**HP HP L190HB 19 Monitor LCD de 19** Monitor - *Local: Laboratório de Informática IV*
1	**HP HP L190HB 19 Monitor LCD de 19** Monitor - *Local: Laboratório de Informática IV*
1	**HP Compaq 8200 Eli Microcomputador** CPU - *Local: Laboratório de Informática IV*
1	**HP Compaq 8200 Eli Microcomputador** CPU - *Local: Laboratório de Informática IV*
1	**HP Compaq 8200 Eli Microcomputador** CPU - *Local: Laboratório de Informática IV*

QTD	Nome
1	**HP HP L190HB 19 Monitor LCD de 19** Monitor - *Local: Laboratório de Informática IV*
1	**HP HP L190HB 19 Monitor LCD de 19** Monitor - *Local: Laboratório de Informática IV*
1	**HP HP L190HB 19 Monitor LCD de 19** Monitor - *Local: Laboratório de Informática IV*
1	**HP HP L190HB 19 Monitor LCD de 19** Monitor - *Local: Laboratório de Informática IV*
1	**HP Compaq 8200 Eli Microcomputador** CPU - *Local: Laboratório de Informática IV*
1	**HP Compaq 8200 Eli Microcomputador** CPU - *Local: Laboratório de Informática IV*
1	**HP Compaq 8200 Eli Microcomputador** CPU - *Local: Laboratório de Informática IV*
1	**HP HP L190HB 19 Monitor LCD de 19** Monitor - *Local: Laboratório de Informática IV*
1	**HP Compaq 8200 Eli Microcomputador** CPU - *Local: Laboratório de Informática IV*
19	**HP Compaq 8200 Eli Microcomputador** CPU - *Local: Laboratório de Informática IV*
1	**HP HP L190HB 19 Monitor LCD de 19** Monitor - *Local: Laboratório de Informática IV*
1	**HP Compaq 8200 Eli Microcomputador** CPU - *Local: Laboratório de Informática IV*
1	**HP Compaq 8200 Eli Microcomputador** CPU - *Local: Laboratório de Informática IV*
1	**HP HP L190HB 19 Monitor LCD de 19** Monitor - *Local: Laboratório de Informática IV*
1	**HP Compaq 8200 Eli Microcomputador** CPU - *Local: Laboratório de Informática IV*

QTD	Nome
1	**HP Compaq 8200 Eli Microcomputador** CPU - *Local: Laboratório de Informática IV*
1	**HP HP L190HB 19 Monitor LCD de 19** Monitor - *Local: Laboratório de Informática IV*
19	**HP HP L190HB 19 Monitor LCD de 19** Monitor - *Local: Laboratório de Informática IV*
1	**HP HP L190HB 19 Monitor LCD de 19** Monitor - *Local: Laboratório de Informática IV*
1	**HP HP L190HB 19 Monitor LCD de 19** Monitor - *Local: Laboratório de Informática IV*
19	**HP Compaq 8200 Eli Microcomputador** CPU - *Local: Laboratório de Informática IV*
1	**HP HP L190HB 19 Monitor LCD de 19** Monitor - *Local: Laboratório de Informática IV*
1	**HP HP L190HB 19 Monitor LCD de 19** Monitor - *Local: Laboratório de Informática IV*
1	**HP Compaq 8200 Eli Microcomputador** CPU - *Local: Laboratório de Informática IV*
1	**HP Compaq 8200 Eli Microcomputador** CPU - *Local: Laboratório de Informática IV*
1	**HP HP L190HB 19 Monitor LCD de 19** Monitor - *Local: Laboratório de Informática IV*
1	**HP Compaq 8200 Eli Microcomputador** CPU - *Local: Laboratório de Informática IV*
1	**HP HP L190HB 19 Monitor LCD de 19** Monitor - *Local: Laboratório de Informática IV*
1	**HP HP L190HB 19 Monitor LCD de 19** Monitor - *Local: Laboratório de Informática IV*
1	**HP Compaq 8200 Eli Microcomputador** CPU - *Local: Laboratório de Informática IV*

QTD	Nome
1	**HP HP L190HB 19 Monitor LCD de 19** Monitor - *Local: Laboratório de Informática IV*
19	**HP HP L190HB 19 Monitor LCD de 19** Monitor - *Local: Laboratório de Informática IV*
1	**HP Compaq 8200 Eli Microcomputador** CPU - *Local: Laboratório de Informática IV*
1	**HP HP L190HB 19 Monitor LCD de 19** Monitor - *Local: Laboratório de Informática IV*
1	**HP Compaq 8200 Eli Microcomputador** CPU - *Local: Laboratório de Informática IV*
1	**HP HP L190HB 19 Monitor LCD de 19** Monitor - *Local: Laboratório de Informática IV*
1	**HP Compaq 8200 Eli Microcomputador** CPU - *Local: Laboratório de Informática IV*
1	**HP Compaq 8200 Eli Microcomputador** CPU - *Local: Laboratório de Informática IV*
1	**HP Compaq 8200 Eli Microcomputador** CPU - *Local: Laboratório de Informática IV*
1	**HP Compaq 8200 Eli Microcomputador** CPU - *Local: Laboratório de Informática IV*
1	**HP Compaq 8200 Eli Microcomputador** CPU - *Local: Laboratório de Informática IV*
1	**HP Compaq 8200 Eli Microcomputador** CPU - *Local: Laboratório de Informática IV*
1	**HP HP L190HB 19 Monitor LCD de 19** Monitor - *Local: Laboratório de Informática IV*
1	**HP HP L190HB 19 Monitor LCD de 19** Monitor - *Local: Laboratório de Informática IV*
1	**HP Compaq 8200 Eli Microcomputador** CPU - *Local: Laboratório de Informática IV*

QTD	Nome
1	**HP HP L190HB 19 Monitor LCD de 19** Monitor - *Local: Laboratório de Informática IV*
1	**HP Compaq 8200 Eli Microcomputador** CPU - *Local: Laboratório de Informática IV*
1	**HP Compaq 8200 Eli Microcomputador** CPU - *Local: Laboratório de Informática IV*
1	**HP HP L190HB 19 Monitor LCD de 19** Monitor - *Local: Laboratório de Informática IV*
19	**HP HP L190HB 19 Monitor LCD de 19** Monitor - *Local: Laboratório de Informática IV*
1	**HP Compaq 8200 Eli Microcomputador** CPU - *Local: Laboratório de Informática IV*
1	**HP HP L190HB 19 Monitor LCD de 19** Monitor - *Local: Laboratório de Informática IV*
1	**HP Compaq 8200 Eli Microcomputador** CPU - *Local: Laboratório de Informática IV*
1	**HP Compaq 8200 Eli Microcomputador** CPU - *Local: Laboratório de Informática IV*
1	**HP Compaq 8200 Eli Microcomputador** CPU - *Local: Laboratório de Informática IV*
1	**HP Compaq 8200 Eli Microcomputador** CPU - *Local: Laboratório de Informática IV*
1	**HP HP L190HB 19 Monitor LCD de 19** Monitor - *Local: Laboratório de Informática IV*
1	**HP Compaq 8200 Eli Microcomputador** CPU - *Local: Laboratório de Informática IV*
1	**HP HP L190HB 19 Monitor LCD de 19** Monitor - *Local: Laboratório de Informática IV*
1	**HP HP L190HB 19 Monitor LCD de 19** Monitor - *Local: Laboratório de Informática IV*

QTD	Nome
1	**HP Compaq 8200 Eli Microcomputador** CPU - *Local: Laboratório de Informática IV*
1	**HP Compaq 8200 Eli Microcomputador** CPU - *Local: Laboratório de Informática IV*
1	**HP Compaq 8200 Eli Microcomputador** CPU - *Local: Laboratório de Informática IV*
1	**HP HP L190HB 19 Monitor LCD de 19** Monitor - *Local: Laboratório de Informática IV*
1	**HP Compaq 8200 Eli Microcomputador** CPU - *Local: Laboratório de Informática IV*
1	**HP Compaq 8200 Eli Microcomputador** CPU - *Local: Laboratório de Informática IV*
1	**HP Compaq 8200 Eli Microcomputador** CPU - *Local: Laboratório de Informática IV*
1	**HP Compaq 8200 Eli Microcomputador** CPU - *Local: Laboratório de Informática IV*
1	**HP Compaq 8200 Eli Microcomputador** CPU - *Local: Laboratório de Informática IV*
1	**HP HP L190HB 19 Monitor LCD de 19** Monitor - *Local: Laboratório de Informática IV*
1	**HP HP L190HB 19 Monitor LCD de 19** Monitor - *Local: Laboratório de Informática IV*
1	**HP Compaq 8200 Eli Microcomputador** CPU - *Local: Laboratório de Informática IV*
1	**HP Compaq 8200 Eli Microcomputador** CPU - *Local: Laboratório de Informática IV*
1	**HP Compaq 8200 Eli Microcomputador** CPU - *Local: Laboratório de Informática IV*
1	**HP HP L190HB 19 Monitor LCD de 19** Monitor - *Local: Laboratório de Informática IV*
1	**HP HP L190HB 19 Monitor LCD de 19** Monitor - *Local: Laboratório de Informática IV*

QTD	Nome
1	**HP HP L190HB 19 Monitor LCD de 19** Monitor - *Local: Laboratório de Informática IV*
1	**HP HP L190HB 19 Monitor LCD de 19** Monitor - *Local: Laboratório de Informática IV*
1	**HP Compaq 8200 Eli Microcomputador** CPU - *Local: Laboratório de Informática IV*
1	**HP HP L190HB 19 Monitor LCD de 19** Monitor - *Local: Laboratório de Informática IV*
1	**HP HP L190HB 19 Monitor LCD de 19** Monitor - *Local: Laboratório de Informática IV*
1	**HP Compaq 8200 Eli Microcomputador** CPU - *Local: Laboratório de Informática IV*
1	**HP Compaq 8200 Eli Microcomputador** CPU - *Local: Laboratório de Informática IV*
1	**HP HP L190HB 19 Monitor LCD de 19** Monitor - *Local: Laboratório de Informática IV*
1	**HP Compaq 8200 Eli Microcomputador** CPU - *Local: Laboratório de Informática IV*
1	**HP Compaq 8200 Eli Microcomputador** CPU - *Local: Laboratório de Informática IV*
1	**HP HP L190HB 19 Monitor LCD de 19** Monitor - *Local: Laboratório de Informática IV*
1	**HP Compaq 8200 Eli Microcomputador** CPU - *Local: Laboratório de Informática IV*
1	**HP Compaq 8200 Eli Microcomputador** CPU - *Local: Laboratório de Informática IV*
1	**HP HP L190HB 19 Monitor LCD de 19** Monitor - *Local: Laboratório de Informática IV*
1	**HP HP L190HB 19 Monitor LCD de 19** Monitor - *Local: Laboratório de Informática IV*

QTD	Nome
1	**HP Compaq 8200 Eli Microcomputador** CPU - *Local: Laboratório de Informática IV*
1	**HP HP L190HB 19 Monitor LCD de 19** Monitor - *Local: Laboratório de Informática IV*
1	**Maqmóveis MaqCD04 Cadeira giratória sem braços** Cadeiras de rodas - *Local: Laboratório de Informática IV*
1	**Maqmóveis MaqCD04 Cadeira giratória sem braços** Cadeiras de rodas - *Local: Laboratório de Informática IV*
1	**Maqmóveis MaqCD04 Cadeira giratória sem braços** Cadeiras de rodas - *Local: Laboratório de Informática IV*
1	**Maqmóveis MaqCD04 Cadeira giratória sem braços** Cadeiras de rodas - *Local: Laboratório de Informática IV*
1	**Maqmóveis MaqCD04 Cadeira giratória sem braços** Cadeiras de rodas - *Local: Laboratório de Informática IV*
1	**Maqmóveis Maq-5021 ESP Mesa para Computador** Mesa de modelagem/corte - *Local: Laboratório de Informática IV*
1	**Maqmóveis MaqCD04 Cadeira giratória sem braços** Cadeiras de rodas - *Local: Laboratório de Informática IV*
1	**Maqmóveis MaqCD04 Cadeira giratória sem braços** Cadeiras de rodas - *Local: Laboratório de Informática IV*
1	**Maqmóveis Maq-5021 ESP Mesa para Computador** Mesa de modelagem/corte - *Local: Laboratório de Informática IV*
1	**Maqmóveis MaqCD04 Cadeira giratória sem braços** Cadeiras de rodas - *Local: Laboratório de Informática IV*
1	**Maqmóveis Maq-5021 ESP Mesa para Computador** Mesa de modelagem/corte - *Local: Laboratório de Informática IV*
1	**Maqmóveis MaqCD04 Cadeira giratória sem braços** Cadeiras de rodas - *Local: Laboratório de Informática IV*
1	**Maqmóveis MaqCD04 Cadeira giratória sem braços** Cadeiras de rodas - *Local: Laboratório de Informática IV*

QTD	Nome
1	**Maqmóveis Maq-5021 ESP Mesa para Computador** Mesa de modelagem/corte - *Local: Laboratório de Informática IV*
1	**Maqmóveis MaqCD04 Cadeira giratória sem braços** Cadeiras de rodas - *Local: Laboratório de Informática IV*
1	**Maqmóveis MaqCD04 Cadeira giratória sem braços** Cadeiras de rodas - *Local: Laboratório de Informática IV*
1	**Maqmóveis MaqCD04 Cadeira giratória sem braços** Cadeiras de rodas - *Local: Laboratório de Informática IV*
1	**Maqmóveis MaqCD04 Cadeira giratória sem braços** Cadeiras de rodas - *Local: Laboratório de Informática IV*
1	**Maqmóveis Maq-5021 ESP Mesa para Computador** Mesa de modelagem/corte - *Local: Laboratório de Informática IV*
1	**Maqmóveis Maq-5021 ESP Mesa para Computador** Mesa de modelagem/corte - *Local: Laboratório de Informática IV*
1	**Maqmóveis MaqCD04 Cadeira giratória sem braços** Cadeiras de rodas - *Local: Laboratório de Informática IV*
1	**Maqmóveis MaqCD04 Cadeira giratória sem braços** Cadeiras de rodas - *Local: Laboratório de Informática IV*
1	**Maqmóveis MaqCD04 Cadeira giratória sem braços** Cadeiras de rodas - *Local: Laboratório de Informática IV*
1	**Maqmóveis Maq-5021 ESP Mesa para Computador** Mesa de modelagem/corte - *Local: Laboratório de Informática IV*
1	**Maqmóveis MaqCD04 Cadeira giratória sem braços** Cadeiras de rodas - *Local: Laboratório de Informática IV*
1	**Maqmóveis MaqCD04 Cadeira giratória sem braços** Cadeiras de rodas - *Local: Laboratório de Informática IV*
1	**Maqmóveis MaqCD04 Cadeira giratória sem braços** Cadeiras de rodas - *Local: Laboratório de Informática IV*
1	**Maqmóveis MaqCD04 Cadeira giratória sem braços** Cadeiras de rodas - *Local: Laboratório de Informática IV*

QTD	Nome
1	**Maqmóveis MaqCD04 Cadeira giratória sem braços** Cadeiras de rodas - *Local: Laboratório de Informática IV*
1	**Maqmóveis Maq-5021 ESP Mesa para Computador** Mesa de modelagem/corte - *Local: Laboratório de Informática IV*
37	**Maqmóveis MaqCD04 Cadeira giratória sem braços** Cadeiras de rodas - *Local: Laboratório de Informática IV*
1	**Maqmóveis MaqCD04 Cadeira giratória sem braços** Cadeiras de rodas - *Local: Laboratório de Informática IV*
1	**Maqmóveis MaqCD04 Cadeira giratória sem braços** Cadeiras de rodas - *Local: Laboratório de Informática IV*
1	**Maqmóveis Maq-5021 ESP Mesa para Computador** Mesa de modelagem/corte - *Local: Laboratório de Informática IV*
1	**Maqmóveis MaqCD04 Cadeira giratória sem braços** Cadeiras de rodas - *Local: Laboratório de Informática IV*
1	**Maqmóveis MaqCD04 Cadeira giratória sem braços** Cadeiras de rodas - *Local: Laboratório de Informática IV*
1	**Maqmóveis MaqCD04 Cadeira giratória sem braços** Cadeiras de rodas - *Local: Laboratório de Informática IV*
1	**Maqmóveis MaqCD04 Cadeira giratória sem braços** Cadeiras de rodas - *Local: Laboratório de Informática IV*
1	**Maqmóveis MaqCD04 Cadeira giratória sem braços** Cadeiras de rodas - *Local: Laboratório de Informática IV*
1	**Maqmóveis MaqCD04 Cadeira giratória sem braços** Cadeiras de rodas - *Local: Laboratório de Informática IV*
1	**Maqmóveis MaqCD04 Cadeira giratória sem braços** Cadeiras de rodas - *Local: Laboratório de Informática IV*
1	**Maqmóveis MaqCD04 Cadeira giratória sem braços** Cadeiras de rodas - *Local: Laboratório de Informática IV*
1	**Maqmóveis Maq-5021 ESP Mesa para Computador** Mesa de modelagem/corte - *Local: Laboratório de Informática IV*

QTD	Nome
1	**Maqmóveis Maq-5021 ESP Mesa para Computador** Mesa de modelagem/corte - *Local: Laboratório de Informática IV*
1	**Maqmóveis Maq-5021 ESP Mesa para Computador** Mesa de modelagem/corte - *Local: Laboratório de Informática IV*
1	**Maqmóveis MaqCD04 Cadeira giratória sem braços** Cadeiras de rodas - *Local: Laboratório de Informática IV*
1	**Maqmóveis MaqCD04 Cadeira giratória sem braços** Cadeiras de rodas - *Local: Laboratório de Informática IV*
1	**Maqmóveis Maq-5021 ESP Mesa para Computador** Mesa de modelagem/corte - *Local: Laboratório de Informática IV*
1	**Maqmóveis MaqCD04 Cadeira giratória sem braços** Cadeiras de rodas - *Local: Laboratório de Informática IV*
1	**Maqmóveis MaqCD04 Cadeira giratória sem braços** Cadeiras de rodas - *Local: Laboratório de Informática IV*
1	**Maqmóveis MaqCD04 Cadeira giratória sem braços** Cadeiras de rodas - *Local: Laboratório de Informática IV*
1	**Maqmóveis Maq-5021 ESP Mesa para Computador** Mesa de modelagem/corte - *Local: Laboratório de Informática IV*
1	**Maqmóveis Maq-5021 ESP Mesa para Computador** Mesa de modelagem/corte - *Local: Laboratório de Informática IV*
1	**Maqmóveis MaqCD04 Cadeira giratória sem braços** Cadeiras de rodas - *Local: Laboratório de Informática IV*
1	**Maqmóveis MaqCD04 Cadeira giratória sem braços** Cadeiras de rodas - *Local: Laboratório de Informática IV*
37	**Maqmóveis MaqCD04 Cadeira giratória sem braços** Cadeiras de rodas - *Local: Laboratório de Informática IV*
1	**Maqmóveis Maq-5021 ESP Mesa para Computador** Mesa de modelagem/corte - *Local: Laboratório de Informática IV*
1	**Maqmóveis MaqCD04 Cadeira giratória sem braços** Cadeiras de rodas - *Local: Laboratório de Informática IV*

QTD	Nome
1	**Maqmóveis MaqCD04 Cadeira giratória sem braços** Cadeiras de rodas - *Local: Laboratório de Informática IV*
1	**Maqmóveis MaqCD04 Cadeira giratória sem braços** Cadeiras de rodas - *Local: Laboratório de Informática IV*
1	**Maqmóveis MaqCD04 Cadeira giratória sem braços** Cadeiras de rodas - *Local: Laboratório de Informática IV*
1	**Maqmóveis MaqCD04 Cadeira giratória sem braços** Cadeiras de rodas - *Local: Laboratório de Informática IV*
1	**Maqmóveis Maq-5021 ESP Mesa para Computador** Mesa de modelagem/corte - *Local: Laboratório de Informática IV*
1	**Maqmóveis MaqCD04 Cadeira giratória sem braços** Cadeiras de rodas - *Local: Laboratório de Informática IV*
1	**Maqmóveis Maq-5021 ESP Mesa para Computador** Mesa de modelagem/corte - *Local: Laboratório de Informática IV*
1	**Maqmóveis MaqCD04 Cadeira giratória sem braços** Cadeiras de rodas - *Local: Laboratório de Informática IV*
1	**Maqmóveis Maq-5021 ESP Mesa para Computador** Mesa de modelagem/corte - *Local: Laboratório de Informática IV*
1	**Maqmóveis Maq-5021 ESP Mesa para Computador** Mesa de modelagem/corte - *Local: Laboratório de Informática IV*
1	**Maqmóveis MaqCD04 Cadeira giratória sem braços** Cadeiras de rodas - *Local: Laboratório de Informática IV*
1	**Maqmóveis MaqCD04 Cadeira giratória sem braços** Cadeiras de rodas - *Local: Laboratório de Informática IV*
1	**Maqmóveis MaqCD04 Cadeira giratória sem braços** Cadeiras de rodas - *Local: Laboratório de Informática IV*
1	**Maqmóveis Maq-5021 ESP Mesa para Computador** Mesa de modelagem/corte - *Local: Laboratório de Informática IV*
1	**Maqmóveis MaqCD04 Cadeira giratória sem braços** Cadeiras de rodas - *Local: Laboratório de Informática IV*

QTD	Nome
1	**Maqmóveis Maq-5021 ESP Mesa para Computador** Mesa de modelagem/corte - *Local: Laboratório de Informática IV*
1	**Maqmóveis Maq-5020/3GV Mesa Escrivaninha** Mesa de modelagem/corte - *Local: Laboratório de Informática IV*
1	**Maqmóveis MaqCD04 Cadeira giratória sem braços** Cadeiras de rodas - *Local: Laboratório de Informática IV*
1	**Maqmóveis MaqCD04 Cadeira giratória sem braços** Cadeiras de rodas - *Local: Laboratório de Informática IV*
1	**Maqmóveis Maq-5021 ESP Mesa para Computador** Mesa de modelagem/corte - *Local: Laboratório de Informática IV*
1	**Maqmóveis MaqCD04 Cadeira giratória sem braços** Cadeiras de rodas - *Local: Laboratório de Informática IV*
1	**Maqmóveis Maq-5021 ESP Mesa para Computador** Mesa de modelagem/corte - *Local: Laboratório de Informática IV*
1	**Maqmóveis MaqCD04 Cadeira giratória sem braços** Cadeiras de rodas - *Local: Laboratório de Informática IV*
37	**Maqmóveis MaqCD04 Cadeira giratória sem braços** Cadeiras de rodas - *Local: Laboratório de Informática IV*
1	**Maqmóveis MaqCD04 Cadeira giratória sem braços** Cadeiras de rodas - *Local: Laboratório de Informática IV*
1	**Maqmóveis MaqCD04 Cadeira giratória sem braços** Cadeiras de rodas - *Local: Laboratório de Informática IV*
1	**Maqmóveis MaqCD04 Cadeira giratória sem braços** Cadeiras de rodas - *Local: Laboratório de Informática IV*
1	**Maqmóveis Maq-5020/3GV Mesa Escrivaninha** Mesa de modelagem/corte - *Local: Laboratório de Informática IV*
1	**Maqmóveis MaqCD04 Cadeira giratória sem braços** Cadeiras de rodas - *Local: Laboratório de Informática IV*
1	**Maqmóveis MaqCD04 Cadeira giratória sem braços** Cadeiras de rodas - *Local: Laboratório de Informática IV*

QTD	Nome
1	**Maqmóveis MaqCD04 Cadeira giratória sem braços** Cadeiras de rodas - *Local: Laboratório de Informática IV*
1	**Maqmóveis Maq-5021 ESP Mesa para Computador** Mesa de modelagem/corte - *Local: Laboratório de Informática IV*
1	**Maqmóveis MaqCD04 Cadeira giratória sem braços** Cadeiras de rodas - *Local: Laboratório de Informática IV*
1	**Maqmóveis Maq-5021 ESP Mesa para Computador** Mesa de modelagem/corte - *Local: Laboratório de Informática IV*
1	**Maqmóveis MaqCD04 Cadeira giratória sem braços** Cadeiras de rodas - *Local: Laboratório de Informática IV*
1	**Maqmóveis Maq-5021 ESP Mesa para Computador** Mesa de modelagem/corte - *Local: Laboratório de Informática IV*
1	**Maqmóveis Maq-5021 ESP Mesa para Computador** Mesa de modelagem/corte - *Local: Laboratório de Informática IV*
1	**Maqmóveis MaqCD04 Cadeira giratória sem braços** Cadeiras de rodas - *Local: Laboratório de Informática IV*
1	**Maqmóveis MaqCD04 Cadeira giratória sem braços** Cadeiras de rodas - *Local: Laboratório de Informática IV*
1	**Maqmóveis MaqCD04 Cadeira giratória sem braços** Cadeiras de rodas - *Local: Laboratório de Informática IV*
1	**Maqmóveis MaqCD04 Cadeira giratória sem braços** Cadeiras de rodas - *Local: Laboratório de Informática IV*
1	**Maqmóveis MaqCD04 Cadeira giratória sem braços** Cadeiras de rodas - *Local: Laboratório de Informática IV*
1	**Maqmóveis Maq-5021 ESP Mesa para Computador** Mesa de modelagem/corte - *Local: Laboratório de Informática IV*
1	**Maqmóveis MaqCD04 Cadeira giratória sem braços** Cadeiras de rodas - *Local: Laboratório de Informática IV*
1	**Maqmóveis Maq-5021 ESP Mesa para Computador** Mesa de modelagem/corte - *Local: Laboratório de Informática IV*

QTD	Nome
1	**Maqmóveis MaqCD04 Cadeira giratória sem braços** Cadeiras de rodas - *Local: Laboratório de Informática IV*
1	**Maqmóveis MaqCD04 Cadeira giratória sem braços** Cadeiras de rodas - *Local: Laboratório de Informática IV*
1	**Maqmóveis MaqCD04 Cadeira giratória sem braços** Cadeiras de rodas - *Local: Laboratório de Informática IV*
1	**Maqmóveis Maq-5021 ESP Mesa para Computador** Mesa de modelagem/corte - *Local: Laboratório de Informática IV*
1	**Maqmóveis MaqCD04 Cadeira giratória sem braços** Cadeiras de rodas - *Local: Laboratório de Informática IV*
1	**Maqmóveis Maq-5021 ESP Mesa para Computador** Mesa de modelagem/corte - *Local: Laboratório de Informática IV*
1	**Maqmóveis MaqCD04 Cadeira giratória sem braços** Cadeiras de rodas - *Local: Laboratório de Informática IV*
1	**Maqmóveis MaqCD04 Cadeira giratória sem braços** Cadeiras de rodas - *Local: Laboratório de Informática IV*
1	**Maqmóveis MaqCD04 Cadeira giratória sem braços** Cadeiras de rodas - *Local: Laboratório de Informática IV*
1	**Maqmóveis MaqCD04 Cadeira giratória sem braços** Cadeiras de rodas - *Local: Laboratório de Informática IV*
1	**Maqmóveis MaqCD04 Cadeira giratória sem braços** Cadeiras de rodas - *Local: Laboratório de Informática IV*
1	**Maqmóveis Maq-5021 ESP Mesa para Computador** Mesa de modelagem/corte - *Local: Laboratório de Informática IV*
1	**Maqmóveis Maq-5021 ESP Mesa para Computador** Mesa de modelagem/corte - *Local: Laboratório de Informática IV*
1	**Maqmóveis MaqCD04 Cadeira giratória sem braços** Cadeiras de rodas - *Local: Laboratório de Informática IV*

QTD	Nome
1	**Maqmóveis Maq-5020/3GV Mesa Escrivaninha** Mesa de modelagem/corte - *Local: Laboratório de Informática IV*
1	**Maqmóveis MaqCD04 Cadeira giratória sem braços** Cadeiras de rodas - *Local: Laboratório de Informática IV*
1	**Maqmóveis MaqCD04 Cadeira giratória sem braços** Cadeiras de rodas - *Local: Laboratório de Informática IV*
1	**Maqmóveis MaqCD04 Cadeira giratória sem braços** Cadeiras de rodas - *Local: Laboratório de Informática IV*
1	**Maqmóveis MaqCD04 Cadeira giratória sem braços** Cadeiras de rodas - *Local: Laboratório de Informática IV*
1	**Maqmóveis Maq-5021 ESP Mesa para Computador** Mesa de modelagem/corte - *Local: Laboratório de Informática IV*
1	**Maqmóveis MaqCD04 Cadeira giratória sem braços** Cadeiras de rodas - *Local: Laboratório de Informática IV*
1	**Maqmóveis MaqCD04 Cadeira giratória sem braços** Cadeiras de rodas - *Local: Laboratório de Informática IV*
1	**Maqmóveis Maq-5021 ESP Mesa para Computador** Mesa de modelagem/corte - *Local: Laboratório de Informática IV*
1	**Maqmóveis Maq-5021 ESP Mesa para Computador** Mesa de modelagem/corte - *Local: Laboratório de Informática IV*
1	**Maqmóveis MaqCD04 Cadeira giratória sem braços** Cadeiras de rodas - *Local: Laboratório de Informática IV*
1	**Maqmóveis MaqCD04 Cadeira giratória sem braços** Cadeiras de rodas - *Local: Laboratório de Informática IV*
1	**Maqmóveis MaqCD04 Cadeira giratória sem braços** Cadeiras de rodas - *Local: Laboratório de Informática IV*
1	**Maqmóveis MaqCD04 Cadeira giratória sem braços** Cadeiras de rodas - *Local: Laboratório de Informática IV*
1	**Maqmóveis MaqCD04 Cadeira giratória sem braços** Cadeiras de rodas - *Local: Laboratório de Informática IV*

QTD	Nome
1	**Maqmóveis MaqCD04 Cadeira giratória sem braços** Cadeiras de rodas - *Local: Laboratório de Informática IV*
1	**Maqmóveis MaqCD04 Cadeira giratória sem braços** Cadeiras de rodas - *Local: Laboratório de Informática IV*
1	**Maqmóveis Maq-5021 ESP Mesa para Computador** Mesa de modelagem/corte - *Local: Laboratório de Informática IV*
1	**Maqmóveis Maq-5021 ESP Mesa para Computador** Mesa de modelagem/corte - *Local: Laboratório de Informática IV*
1	**Maqmóveis Maq-5021 ESP Mesa para Computador** Mesa de modelagem/corte - *Local: Laboratório de Informática IV*
1	**Maqmóveis Maq-5021 ESP Mesa para Computador** Mesa de modelagem/corte - *Local: Laboratório de Informática IV*
1	**Maqmóveis MaqCD04 Cadeira giratória sem braços** Cadeiras de rodas - *Local: Laboratório de Informática IV*
1	**Maqmóveis Maq-5021 ESP Mesa para Computador** Mesa de modelagem/corte - *Local: Laboratório de Informática IV*
1	**Maqmóveis MaqCD04 Cadeira giratória sem braços** Cadeiras de rodas - *Local: Laboratório de Informática IV*
1	**Maqmóveis Maq-5021 ESP Mesa para Computador** Mesa de modelagem/corte - *Local: Laboratório de Informática IV*
1	**Maqmóveis MaqCD04 Cadeira giratória sem braços** Cadeiras de rodas - *Local: Laboratório de Informática IV*
1	**Maqmóveis Maq-5021 ESP Mesa para Computador** Mesa de modelagem/corte - *Local: Laboratório de Informática IV*
1	**Maqmóveis Maq-5021 ESP Mesa para Computador** Mesa de modelagem/corte - *Local: Laboratório de Informática IV*
1	**Maqmóveis Maq-5021 ESP Mesa para Computador** Mesa de modelagem/corte - *Local: Laboratório de Informática IV*
1	**Maqmóveis Maq-5021 ESP Mesa para Computador** Mesa de modelagem/corte - *Local: Laboratório de Informática IV*

QTD	Nome
1	**Maqmóveis MaqCD04 Cadeira giratória sem braços** Cadeiras de rodas - *Local: Laboratório de Informática IV*
1	**Maqmóveis MaqCD04 Cadeira giratória sem braços** Cadeiras de rodas - *Local: Laboratório de Informática IV*
1	**Maqmóveis MaqCD04 Cadeira giratória sem braços** Cadeiras de rodas - *Local: Laboratório de Informática IV*
1	**Maqmóveis Maq-5021 ESP Mesa para Computador** Mesa de modelagem/corte - *Local: Laboratório de Informática IV*
1	**Maqmóveis MaqCD04 Cadeira giratória sem braços** Cadeiras de rodas - *Local: Laboratório de Informática IV*
1	**Maqmóveis Maq-5021 ESP Mesa para Computador** Mesa de modelagem/corte - *Local: Laboratório de Informática IV*
1	**Maqmóveis MaqCD04 Cadeira giratória sem braços** Cadeiras de rodas - *Local: Laboratório de Informática IV*
1	**Maqmóveis MaqCD04 Cadeira giratória sem braços** Cadeiras de rodas - *Local: Laboratório de Informática IV*
1	**Maqmóveis MaqCD04 Cadeira giratória sem braços** Cadeiras de rodas - *Local: Laboratório de Informática IV*
1	**Maqmóveis Maq-5021 ESP Mesa para Computador** Mesa de modelagem/corte - *Local: Laboratório de Informática IV*
1	**Maqmóveis MaqCD04 Cadeira giratória sem braços** Cadeiras de rodas - *Local: Laboratório de Informática IV*
1	**Maqmóveis MaqCD04 Cadeira giratória sem braços** Cadeiras de rodas - *Local: Laboratório de Informática IV*
1	**Maqmóveis Maq-5021 ESP Mesa para Computador** Mesa de modelagem/corte - *Local: Laboratório de Informática IV*
1	**Maqmóveis MaqCD04 Cadeira giratória sem braços** Cadeiras de rodas - *Local: Laboratório de Informática IV*
1	**Maqmóveis MaqCD04 Cadeira giratória sem braços** Cadeiras de rodas - *Local: Laboratório de Informática IV*

QTD	Nome
1	**Maqmóveis Maq-5021 ESP Mesa para Computador** Mesa de modelagem/corte - *Local: Laboratório de Informática IV*
1	**Maqmóveis MaqCD04 Cadeira giratória sem braços** Cadeiras de rodas - *Local: Laboratório de Informática IV*
1	**Maqmóveis MaqCD04 Cadeira giratória sem braços** Cadeiras de rodas - *Local: Laboratório de Informática IV*
1	**Maqmóveis Maq-5020/3GV Mesa Escrivaninha** Mesa de modelagem/corte - *Local: Laboratório de Informática IV*
1	**Maqmóveis Maq-5021 ESP Mesa para Computador** Mesa de modelagem/corte - *Local: Laboratório de Informática IV*
37	**Maqmóveis MaqCD04 Cadeira giratória sem braços** Cadeiras de rodas - *Local: Laboratório de Informática IV*
1	**Maqmóveis Maq-5021 ESP Mesa para Computador** Mesa de modelagem/corte - *Local: Laboratório de Informática IV*
1	**Maqmóveis MaqCD04 Cadeira giratória sem braços** Cadeiras de rodas - *Local: Laboratório de Informática IV*
1	**Maqmóveis Maq-5021 ESP Mesa para Computador** Mesa de modelagem/corte - *Local: Laboratório de Informática IV*
1	**Maqmóveis Maq-5021 ESP Mesa para Computador** Mesa de modelagem/corte - *Local: Laboratório de Informática IV*
1	**Maqmóveis MaqCD04 Cadeira giratória sem braços** Cadeiras de rodas - *Local: Laboratório de Informática IV*
19	**Maqmóveis Maq-5021 ESP Mesa para Computador** Mesa de modelagem/corte - *Local: Laboratório de Informática IV*
1	**Maqmóveis MaqCD04 Cadeira giratória sem braços** Cadeiras de rodas - *Local: Laboratório de Informática IV*
1	**Maqmóveis MaqCD04 Cadeira giratória sem braços** Cadeiras de rodas - *Local: Laboratório de Informática IV*
1	**Maqmóveis MaqCD04 Cadeira giratória sem braços** Cadeiras de rodas - *Local: Laboratório de Informática IV*

QTD	Nome
1	**Maqmóveis Maq-5021 ESP Mesa para Computador** Mesa de modelagem/corte - *Local: Laboratório de Informática IV*
1	**Maqmóveis MaqCD04 Cadeira giratória sem braços** Cadeiras de rodas - *Local: Laboratório de Informática IV*
1	**Maqmóveis MaqCD04 Cadeira giratória sem braços** Cadeiras de rodas - *Local: Laboratório de Informática IV*
1	**Maqmóveis Maq-5021 ESP Mesa para Computador** Mesa de modelagem/corte - *Local: Laboratório de Informática IV*
1	**Maqmóveis Maq-5021 ESP Mesa para Computador** Mesa de modelagem/corte - *Local: Laboratório de Informática IV*
1	**Maqmóveis MaqCD04 Cadeira giratória sem braços** Cadeiras de rodas - *Local: Laboratório de Informática IV*
1	**Maqmóveis Maq-5021 ESP Mesa para Computador** Mesa de modelagem/corte - *Local: Laboratório de Informática IV*
19	**Maqmóveis Maq-5021 ESP Mesa para Computador** Mesa de modelagem/corte - *Local: Laboratório de Informática IV*
19	**Maqmóveis Maq-5021 ESP Mesa para Computador** Mesa de modelagem/corte - *Local: Laboratório de Informática IV*
1	**Maqmóveis MaqCD04 Cadeira giratória sem braços** Cadeiras de rodas - *Local: Laboratório de Informática IV*
1	**Maqmóveis MaqCD04 Cadeira giratória sem braços** Cadeiras de rodas - *Local: Laboratório de Informática IV*
1	**Maqmóveis MaqCD04 Cadeira giratória sem braços** Cadeiras de rodas - *Local: Laboratório de Informática IV*
1	**Maqmóveis MaqCD04 Cadeira giratória sem braços** Cadeiras de rodas - *Local: Laboratório de Informática IV*
1	**Maqmóveis MaqCD04 Cadeira giratória sem braços** Cadeiras de rodas - *Local: Laboratório de Informática IV*
1	**Maqmóveis MaqCD04 Cadeira giratória sem braços** Cadeiras de rodas - *Local: Laboratório de Informática IV*

QTD	Nome
1	**Maqmóveis MaqCD04 Cadeira giratória sem braços** Cadeiras de rodas - *Local: Laboratório de Informática IV*
1	**Maqmóveis MaqCD04 Cadeira giratória sem braços** Cadeiras de rodas - *Local: Laboratório de Informática IV*
1	**Maqmóveis Maq-5021 ESP Mesa para Computador** Mesa de modelagem/corte - *Local: Laboratório de Informática IV*
1	**Maqmóveis MaqCD04 Cadeira giratória sem braços** Cadeiras de rodas - *Local: Laboratório de Informática IV*
1	**Maqmóveis Maq-5021 ESP Mesa para Computador** Mesa de modelagem/corte - *Local: Laboratório de Informática IV*
1	**Maqmóveis MaqCD04 Cadeira giratória sem braços** Cadeiras de rodas - *Local: Laboratório de Informática IV*
1	**Maqmóveis Maq-5021 ESP Mesa para Computador** Mesa de modelagem/corte - *Local: Laboratório de Informática IV*
1	**Maqmóveis Maq-5021 ESP Mesa para Computador** Mesa de modelagem/corte - *Local: Laboratório de Informática IV*
1	**Maqmóveis MaqCD04 Cadeira giratória sem braços** Cadeiras de rodas - *Local: Laboratório de Informática IV*
1	**Maqmóveis MaqCD04 Cadeira giratória sem braços** Cadeiras de rodas - *Local: Laboratório de Informática IV*
1	**Maqmóveis Maq-5021 ESP Mesa para Computador** Mesa de modelagem/corte - *Local: Laboratório de Informática IV*
1	**Maqmóveis MaqCD04 Cadeira giratória sem braços** Cadeiras de rodas - *Local: Laboratório de Informática IV*
1	**Maqmóveis MaqCD04 Cadeira giratória sem braços** Cadeiras de rodas - *Local: Laboratório de Informática IV*
1	**Maqmóveis Maq-5021 ESP Mesa para Computador** Mesa de modelagem/corte - *Local: Laboratório de Informática IV*
1	**Maqmóveis Maq-5021 ESP Mesa para Computador** Mesa de modelagem/corte - *Local: Laboratório de Informática IV*

QTD	Nome
1	**Maqmóveis Maq-5021 ESP Mesa para Computador** Mesa de modelagem/corte - *Local: Laboratório de Informática IV*
1	**Maqmóveis MaqCD04 Cadeira giratória sem braços** Cadeiras de rodas - *Local: Laboratório de Informática IV*
1	**Maqmóveis MaqCD04 Cadeira giratória sem braços** Cadeiras de rodas - *Local: Laboratório de Informática IV*
1	**Maqmóveis MaqCD04 Cadeira giratória sem braços** Cadeiras de rodas - *Local: Laboratório de Informática IV*
1	**Maqmóveis MaqCD04 Cadeira giratória sem braços** Cadeiras de rodas - *Local: Laboratório de Informática IV*
1	**Maqmóveis MaqCD04 Cadeira giratória sem braços** Cadeiras de rodas - *Local: Laboratório de Informática IV*
1	**Maqmóveis MaqCD04 Cadeira giratória sem braços** Cadeiras de rodas - *Local: Laboratório de Informática IV*
1	**Maqmóveis Maq-5021 ESP Mesa para Computador** Mesa de modelagem/corte - *Local: Laboratório de Informática IV*
1	**Maqmóveis MaqCD04 Cadeira giratória sem braços** Cadeiras de rodas - *Local: Laboratório de Informática IV*
1	**Maqmóveis MaqCD04 Cadeira giratória sem braços** Cadeiras de rodas - *Local: Laboratório de Informática IV*
19	**Maqmóveis Maq-5021 ESP Mesa para Computador** Mesa de modelagem/corte - *Local: Laboratório de Informática IV*
1	**Maqmóveis MaqCD04 Cadeira giratória sem braços** Cadeiras de rodas - *Local: Laboratório de Informática IV*
1	**Maqmóveis Maq-5021 ESP Mesa para Computador** Mesa de modelagem/corte - *Local: Laboratório de Informática IV*
1	**Maqmóveis MaqCD04 Cadeira giratória sem braços** Cadeiras de rodas - *Local: Laboratório de Informática IV*
1	**Maqmóveis MaqCD04 Cadeira giratória sem braços** Cadeiras de rodas - *Local: Laboratório de Informática IV*

QTD	Nome
1	**Maqmóveis Maq-5021 ESP Mesa para Computador** Mesa de modelagem/corte - *Local: Laboratório de Informática IV*
1	**Maqmóveis MaqCD04 Cadeira giratória sem braços** Cadeiras de rodas - *Local: Laboratório de Informática IV*
1	**Maqmóveis MaqCD04 Cadeira giratória sem braços** Cadeiras de rodas - *Local: Laboratório de Informática IV*
1	**Maqmóveis Maq-5021 ESP Mesa para Computador** Mesa de modelagem/corte - *Local: Laboratório de Informática IV*
1	**Maqmóveis MaqCD04 Cadeira giratória sem braços** Cadeiras de rodas - *Local: Laboratório de Informática IV*
1	**Maqmóveis Maq-5021 ESP Mesa para Computador** Mesa de modelagem/corte - *Local: Laboratório de Informática IV*
1	**Maqmóveis MaqCD04 Cadeira giratória sem braços** Cadeiras de rodas - *Local: Laboratório de Informática IV*
1	**Maqmóveis Maq-5021 ESP Mesa para Computador** Mesa de modelagem/corte - *Local: Laboratório de Informática IV*
1	**Maqmóveis MaqCD04 Cadeira giratória sem braços** Cadeiras de rodas - *Local: Laboratório de Informática IV*
1	**Maqmóveis MaqCD04 Cadeira giratória sem braços** Cadeiras de rodas - *Local: Laboratório de Informática IV*
1	**Maqmóveis Maq-5021 ESP Mesa para Computador** Mesa de modelagem/corte - *Local: Laboratório de Informática IV*
1	**Maqmóveis MaqCD04 Cadeira giratória sem braços** Cadeiras de rodas - *Local: Laboratório de Informática IV*
1	**Maqmóveis Maq-5021 ESP Mesa para Computador** Mesa de modelagem/corte - *Local: Laboratório de Informática IV*
0	**Ventsol VOP-65 Ventilador de 3 hélices** Ventilador de parede - *Local: Laboratório de Informática IV*
0	**Ventsol VOP-65 Ventilador de 3 hélices** Ventilador de parede - *Local: Laboratório de Informática IV*

QTD	Nome
0	**Ventsol VOP-65 Ventilador de 3 hélices** Ventilador de parede - *Local: Laboratório de Informática IV*
0	**Ventsol VOP-65 Ventilador de 3 hélices** Ventilador de parede - *Local: Laboratório de Informática IV*
1	**antigo antigo estabilizador** No-break: microprocessado tecnologia on-line, potência mínima suportada 3.0 KVA - *Local: Laboratório de Informática V*
1	**antigo antigo estabilizador** No-break: microprocessado tecnologia on-line, potência mínima suportada 3.0 KVA - *Local: Laboratório de Informática V*
1	**antigo antigo estabilizador** No-break: microprocessado tecnologia on-line, potência mínima suportada 3.0 KVA - *Local: Laboratório de Informática V*
1	**antigo antigo estabilizador** No-break: microprocessado tecnologia on-line, potência mínima suportada 3.0 KVA - *Local: Laboratório de Informática V*
1	**antigo antigo estabilizador** No-break: microprocessado tecnologia on-line, potência mínima suportada 3.0 KVA - *Local: Laboratório de Informática V*
1	**antigo antigo estabilizador** No-break: microprocessado tecnologia on-line, potência mínima suportada 3.0 KVA - *Local: Laboratório de Informática V*
1	**antigo antigo estabilizador** No-break: microprocessado tecnologia on-line, potência mínima suportada 3.0 KVA - *Local: Laboratório de Informática V*
1	**antigo antigo estabilizador** No-break: microprocessado tecnologia on-line, potência mínima suportada 3.0 KVA - *Local: Laboratório de Informática V*
1	**antigo antigo estabilizador** No-break: microprocessado tecnologia on-line, potência mínima suportada 3.0 KVA - *Local: Laboratório de Informática V*

QTD	Nome
7	**antigo antigo estabilizador** No-break: microprocessado tecnologia on-line, potência mínima suportada 3.0 KVA - *Local: Laboratório de Informática V*
1	**antigo antigo estabilizador** No-break: microprocessado tecnologia on-line, potência mínima suportada 3.0 KVA - *Local: Laboratório de Informática V*
1	**antigo antigo estabilizador** No-break: microprocessado tecnologia on-line, potência mínima suportada 3.0 KVA - *Local: Laboratório de Informática V*
1	**antigo antigo estabilizador** No-break: microprocessado tecnologia on-line, potência mínima suportada 3.0 KVA - *Local: Laboratório de Informática V*
1	**antigo antigo estabilizador** No-break: microprocessado tecnologia on-line, potência mínima suportada 3.0 KVA - *Local: Laboratório de Informática V*
1	**antigo antigo estabilizador** No-break: microprocessado tecnologia on-line, potência mínima suportada 3.0 KVA - *Local: Laboratório de Informática V*
1	**antigo antigo estabilizador** No-break: microprocessado tecnologia on-line, potência mínima suportada 3.0 KVA - *Local: Laboratório de Informática V*
1	**antigo antigo estabilizador** No-break: microprocessado tecnologia on-line, potência mínima suportada 3.0 KVA - *Local: Laboratório de Informática V*
1	**antigo antigo estabilizador** No-break: microprocessado tecnologia on-line, potência mínima suportada 3.0 KVA - *Local: Laboratório de Informática V*
7	**antigo antigo estabilizador** No-break: microprocessado tecnologia on-line, potência mínima suportada 3.0 KVA - *Local: Laboratório de Informática V*
1	**antigo antigo estabilizador** No-break: microprocessado tecnologia on-line, potência mínima suportada 3.0 KVA - *Local: Laboratório de Informática V*

QTD	Nome
7	**antigo antigo estabilizador** No-break: microprocessado tecnologia on-line, potência mínima suportada 3.0 KVA - *Local: Laboratório de Informática V*
1	**antigo antigo estabilizador** No-break: microprocessado tecnologia on-line, potência mínima suportada 3.0 KVA - *Local: Laboratório de Informática V*
1	**antigo antigo estabilizador** No-break: microprocessado tecnologia on-line, potência mínima suportada 3.0 KVA - *Local: Laboratório de Informática V*
1	**antigo antigo estabilizador** No-break: microprocessado tecnologia on-line, potência mínima suportada 3.0 KVA - *Local: Laboratório de Informática V*
1	**antigo antigo estabilizador** No-break: microprocessado tecnologia on-line, potência mínima suportada 3.0 KVA - *Local: Laboratório de Informática V*
1	**antigo antigo estabilizador** No-break: microprocessado tecnologia on-line, potência mínima suportada 3.0 KVA - *Local: Laboratório de Informática V*
1	**antigo antigo estabilizador** No-break: microprocessado tecnologia on-line, potência mínima suportada 3.0 KVA - *Local: Laboratório de Informática V*
1	**antigo antigo estabilizador** No-break: microprocessado tecnologia on-line, potência mínima suportada 3.0 KVA - *Local: Laboratório de Informática V*
1	**antigo antigo estabilizador** No-break: microprocessado tecnologia on-line, potência mínima suportada 3.0 KVA - *Local: Laboratório de Informática V*
7	**antigo antigo estabilizador** No-break: microprocessado tecnologia on-line, potência mínima suportada 3.0 KVA - *Local: Laboratório de Informática V*
1	**antigo antigo estabilizador** No-break: microprocessado tecnologia on-line, potência mínima suportada 3.0 KVA - *Local: Laboratório de Informática V*

QTD	Nome
1	**antigo antigo estabilizador** No-break: microprocessado tecnologia on-line, potência mínima suportada 3.0 KVA - *Local: Laboratório de Informática V*
1	**Engeflex Engeflex 27028 Quadro não magnético** Quadro escolar com colocação na horizontal - *Local: Laboratório de Informática V*
1	**Engeflex Engeflex 27028 Quadro não magnético** Quadro escolar com colocação na horizontal - *Local: Laboratório de Informática V*
1	**Engeflex Engeflex 23006 Quadro de Aviso de Madeira** Quadro escolar com colocação na horizontal - *Local: Laboratório de Informática V*
1	**Engeflex Engeflex 23006 Quadro de Aviso de Madeira** Quadro escolar com colocação na horizontal - *Local: Laboratório de Informática V*
1	**Engeflex Engeflex 23006 Quadro de Aviso de Madeira** Quadro escolar com colocação na horizontal - *Local: Laboratório de Informática V*
1	**Engeflex Engeflex 27028 Quadro não magnético** Quadro escolar com colocação na horizontal - *Local: Laboratório de Informática V*
1	**Engeflex Engeflex 27028 Quadro não magnético** Quadro escolar com colocação na horizontal - *Local: Laboratório de Informática V*
1	**Engeflex Engeflex 23006 Quadro de Aviso de Madeira** Quadro escolar com colocação na horizontal - *Local: Laboratório de Informática V*
1	**HP ELITEDESK 800 Computador** Monitor - *Local: Laboratório de Informática V*
1	**HP ELITEDESK 800 Computador** Monitor - *Local: Laboratório de Informática V*
1	**HP ELITEDESK 800 Computador** Monitor - *Local: Laboratório de Informática V*
1	**HP ELITEDESK 800 Computador** Monitor - *Local: Laboratório de Informática V*
20	**HP ELITEDESK 800 Computador** Monitor - *Local: Laboratório de Informática V*

QTD	Nome
20	**HP ELITEDESK 800 Computador** Monitor - *Local: Laboratório de Informática V*
1	**HP ELITEDESK 800 Computador** Monitor - *Local: Laboratório de Informática V*
1	**HP ELITEDESK 800 Computador** Monitor - *Local: Laboratório de Informática V*
1	**HP ELITEDESK 800 Computador** Monitor - *Local: Laboratório de Informática V*
20	**HP ELITEDESK 800 Computador** Monitor - *Local: Laboratório de Informática V*
1	**HP ELITEDESK 800 Computador** Monitor - *Local: Laboratório de Informática V*
1	**HP ELITEDESK 800 Computador** Monitor - *Local: Laboratório de Informática V*
1	**HP ELITEDESK 800 Computador** Monitor - *Local: Laboratório de Informática V*
1	**HP ELITEDESK 800 Computador** Monitor - *Local: Laboratório de Informática V*
1	**HP ELITEDESK 800 Computador** Monitor - *Local: Laboratório de Informática V*
1	**HP ELITEDESK 800 Computador** Monitor - *Local: Laboratório de Informática V*
1	**HP ELITEDESK 800 Computador** Monitor - *Local: Laboratório de Informática V*
1	**HP ELITEDESK 800 Computador** Monitor - *Local: Laboratório de Informática V*
1	**HP ELITEDESK 800 Computador** Monitor - *Local: Laboratório de Informática V*
1	**HP ELITEDESK 800 Computador** Monitor - *Local: Laboratório de Informática V*

QTD	Nome
1	**HP ELITEDESK 800 Computador** Monitor - *Local: Laboratório de Informática V*
1	**HP ELITEDESK 800 Computador** Monitor - *Local: Laboratório de Informática V*
1	**HP ELITEDESK 800 Computador** Monitor - *Local: Laboratório de Informática V*
1	**HP ELITEDESK 800 Computador** Monitor - *Local: Laboratório de Informática V*
1	**HP ELITEDESK 800 Computador** Monitor - *Local: Laboratório de Informática V*
1	**HP ELITEDESK 800 Computador** Monitor - *Local: Laboratório de Informática V*
1	**HP ELITEDESK 800 Computador** Monitor - *Local: Laboratório de Informática V*
1	**HP ELITEDESK 800 Computador** Monitor - *Local: Laboratório de Informática V*
1	**HP ELITEDESK 800 Computador** Monitor - *Local: Laboratório de Informática V*
1	**HP ELITEDESK 800 Computador** Monitor - *Local: Laboratório de Informática V*
1	**HP ELITEDESK 800 Computador** Monitor - *Local: Laboratório de Informática V*
1	**HP ELITEDESK 800 Computador** Monitor - *Local: Laboratório de Informática V*
1	**HP ELITEDESK 800 Computador** Monitor - *Local: Laboratório de Informática V*
1	**HP ELITEDESK 800 Computador** Monitor - *Local: Laboratório de Informática V*
1	**HP ELITEDESK 800 Computador** Monitor - *Local: Laboratório de Informática V*

QTD	Nome
1	**HP ELITEDESK 800 Computador** Monitor - *Local: Laboratório de Informática V*
1	**HP ELITEDESK 800 Computador** Monitor - *Local: Laboratório de Informática V*
1	**HP ELITEDESK 800 Computador** Monitor - *Local: Laboratório de Informática V*
1	**HP ELITEDESK 800 Computador** Monitor - *Local: Laboratório de Informática V*
1	**HP ELITEDESK 800 Computador** Monitor - *Local: Laboratório de Informática V*
1	**HP ELITEDESK 800 Computador** Monitor - *Local: Laboratório de Informática V*
1	**HP ELITEDESK 800 Computador** Monitor - *Local: Laboratório de Informática V*
1	**HP ELITEDESK 800 Computador** Monitor - *Local: Laboratório de Informática V*
1	**HP ELITEDESK 800 Computador** Monitor - *Local: Laboratório de Informática V*
1	**HP ELITEDESK 800 Computador** Monitor - *Local: Laboratório de Informática V*
1	**HP ELITEDESK 800 Computador** Monitor - *Local: Laboratório de Informática V*
1	**HP ELITEDESK 800 Computador** Monitor - *Local: Laboratório de Informática V*
1	**HP ELITEDESK 800 Computador** Monitor - *Local: Laboratório de Informática V*
1	**HP ELITEDESK 800 Computador** Monitor - *Local: Laboratório de Informática V*
1	**HP ELITEDESK 800 Computador** Monitor - *Local: Laboratório de Informática V*

QTD	Nome
1	**HP ELITEDESK 800 Computador** Monitor - *Local: Laboratório de Informática V*
1	**HP ELITEDESK 800 Computador** Monitor - *Local: Laboratório de Informática V*
1	**HP ELITEDESK 800 Computador** Monitor - *Local: Laboratório de Informática V*
20	**HP ELITEDESK 800 Computador** Monitor - *Local: Laboratório de Informática V*
1	**HP ELITEDESK 800 Computador** Monitor - *Local: Laboratório de Informática V*
1	**HP ELITEDESK 800 Computador** Monitor - *Local: Laboratório de Informática V*
1	**HP ELITEDESK 800 Computador** Monitor - *Local: Laboratório de Informática V*
1	**HP ELITEDESK 800 Computador** Monitor - *Local: Laboratório de Informática V*
1	**HP ELITEDESK 800 Computador** Monitor - *Local: Laboratório de Informática V*
1	**HP ELITEDESK 800 Computador** Monitor - *Local: Laboratório de Informática V*
1	**HP ELITEDESK 800 Computador** Monitor - *Local: Laboratório de Informática V*
1	**HP ELITEDESK 800 Computador** Monitor - *Local: Laboratório de Informática V*
1	**HP ELITEDESK 800 Computador** Monitor - *Local: Laboratório de Informática V*
1	**HP ELITEDESK 800 Computador** Monitor - *Local: Laboratório de Informática V*
1	**HP ELITEDESK 800 Computador** Monitor - *Local: Laboratório de Informática V*

QTD	Nome
1	**HP ELITEDESK 800 Computador** Monitor - *Local: Laboratório de Informática V*
1	**HP ELITEDESK 800 Computador** Monitor - *Local: Laboratório de Informática V*
1	**HP ELITEDESK 800 Computador** Monitor - *Local: Laboratório de Informática V*
1	**HP ELITEDESK 800 Computador** Monitor - *Local: Laboratório de Informática V*
1	**HP ELITEDESK 800 Computador** Monitor - *Local: Laboratório de Informática V*
1	**HP ELITEDESK 800 Computador** Monitor - *Local: Laboratório de Informática V*
1	**HP ELITEDESK 800 Computador** Monitor - *Local: Laboratório de Informática V*
1	**HP ELITEDESK 800 Computador** Monitor - *Local: Laboratório de Informática V*
1	**HP ELITEDESK 800 Computador** Monitor - *Local: Laboratório de Informática V*
1	**HP ELITEDESK 800 Computador** Monitor - *Local: Laboratório de Informática V*
1	**HP ELITEDESK 800 Computador** Monitor - *Local: Laboratório de Informática V*
1	**HP ELITEDESK 800 Computador** Monitor - *Local: Laboratório de Informática V*
1	**HP ELITEDESK 800 Computador** Monitor - *Local: Laboratório de Informática V*
1	**HP ELITEDESK 800 Computador** Monitor - *Local: Laboratório de Informática V*
1	**HP ELITEDESK 800 Computador** Monitor - *Local: Laboratório de Informática V*

QTD	Nome
1	**HP ELITEDESK 800 Computador** Monitor - *Local: Laboratório de Informática V*
1	**HP ELITEDESK 800 Computador** Monitor - *Local: Laboratório de Informática V*
1	**HP ELITEDESK 800 Computador** Monitor - *Local: Laboratório de Informática V*
1	**HP ELITEDESK 800 Computador** Monitor - *Local: Laboratório de Informática V*
1	**Maqmóveis Maq-5021 ESP Mesa para Computador** Mesa de modelagem/corte - *Local: Laboratório de Informática V*
1	**Maqmóveis Maq-5021 ESP Mesa para Computador** Mesa de modelagem/corte - *Local: Laboratório de Informática V*
1	**Maqmóveis Maq-5021 ESP Mesa para Computador** Mesa de modelagem/corte - *Local: Laboratório de Informática V*
1	**Maqmóveis MaqCD06 Cadeira giratória sem braços** Cadeiras de rodas - *Local: Laboratório de Informática V*
1	**Maqmóveis Maq-5021 ESP Mesa para Computador** Mesa de modelagem/corte - *Local: Laboratório de Informática V*
1	**Maqmóveis Maq-5021 ESP Mesa para Computador** Mesa de modelagem/corte - *Local: Laboratório de Informática V*
1	**Maqmóveis Maq-5021 ESP Mesa para Computador** Mesa de modelagem/corte - *Local: Laboratório de Informática V*
1	**Maqmóveis MaqCD06 Cadeira giratória sem braços** Cadeiras de rodas - *Local: Laboratório de Informática V*
1	**Maqmóveis MaqCD06 Cadeira giratória sem braços** Cadeiras de rodas - *Local: Laboratório de Informática V*
1	**Maqmóveis MaqCD06 Cadeira giratória sem braços** Cadeiras de rodas - *Local: Laboratório de Informática V*
1	**Maqmóveis MaqCD06 Cadeira giratória sem braços** Cadeiras de rodas - *Local: Laboratório de Informática V*

QTD	Nome
1	**Maqmóveis MaqCD06 Cadeira giratória sem braços** Cadeiras de rodas - *Local: Laboratório de Informática V*
1	**Maqmóveis Maq-5021 ESP Mesa para Computador** Mesa de modelagem/corte - *Local: Laboratório de Informática V*
1	**Maqmóveis MaqCD06 Cadeira giratória sem braços** Cadeiras de rodas - *Local: Laboratório de Informática V*
23	**Maqmóveis MaqCD06 Cadeira giratória sem braços** Cadeiras de rodas - *Local: Laboratório de Informática V*
1	**Maqmóveis MaqCD06 Cadeira giratória sem braços** Cadeiras de rodas - *Local: Laboratório de Informática V*
1	**Maqmóveis MaqCD06 Cadeira giratória sem braços** Cadeiras de rodas - *Local: Laboratório de Informática V*
1	**Maqmóveis Maq-5021 ESP Mesa para Computador** Mesa de modelagem/corte - *Local: Laboratório de Informática V*
1	**Maqmóveis MaqCD06 Cadeira giratória sem braços** Cadeiras de rodas - *Local: Laboratório de Informática V*
1	**Maqmóveis Maq-5021 ESP Mesa para Computador** Mesa de modelagem/corte - *Local: Laboratório de Informática V*
1	**Maqmóveis Maq-5021 ESP Mesa para Computador** Mesa de modelagem/corte - *Local: Laboratório de Informática V*
1	**Maqmóveis Maq-5021 ESP Mesa para Computador** Mesa de modelagem/corte - *Local: Laboratório de Informática V*
1	**Maqmóveis Maq-5021 ESP Mesa para Computador** Mesa de modelagem/corte - *Local: Laboratório de Informática V*
1	**Maqmóveis MaqCD06 Cadeira giratória sem braços** Cadeiras de rodas - *Local: Laboratório de Informática V*
1	**Maqmóveis Maq-5021 ESP Mesa para Computador** Mesa de modelagem/corte - *Local: Laboratório de Informática V*
1	**Maqmóveis Maq-5021 ESP Mesa para Computador** Mesa de modelagem/corte - *Local: Laboratório de Informática V*

QTD	Nome
1	**Maqmóveis Maq-5021 ESP Mesa para Computador** Mesa de modelagem/corte - *Local: Laboratório de Informática V*
1	**Maqmóveis Maq-5021 ESP Mesa para Computador** Mesa de modelagem/corte - *Local: Laboratório de Informática V*
1	**Maqmóveis Maq-5021 ESP Mesa para Computador** Mesa de modelagem/corte - *Local: Laboratório de Informática V*
1	**Maqmóveis MaqCD06 Cadeira giratória sem braços** Cadeiras de rodas - *Local: Laboratório de Informática V*
1	**Maqmóveis Maq-5021 ESP Mesa para Computador** Mesa de modelagem/corte - *Local: Laboratório de Informática V*
1	**Maqmóveis Maq-5021 ESP Mesa para Computador** Mesa de modelagem/corte - *Local: Laboratório de Informática V*
23	**Maqmóveis MaqCD06 Cadeira giratória sem braços** Cadeiras de rodas - *Local: Laboratório de Informática V*
1	**Maqmóveis Maq-5021 ESP Mesa para Computador** Mesa de modelagem/corte - *Local: Laboratório de Informática V*
1	**Maqmóveis MaqCD06 Cadeira giratória sem braços** Cadeiras de rodas - *Local: Laboratório de Informática V*
1	**Maqmóveis MaqCD06 Cadeira giratória sem braços** Cadeiras de rodas - *Local: Laboratório de Informática V*
1	**Maqmóveis MaqCD06 Cadeira giratória sem braços** Cadeiras de rodas - *Local: Laboratório de Informática V*
23	**Maqmóveis MaqCD06 Cadeira giratória sem braços** Cadeiras de rodas - *Local: Laboratório de Informática V*
1	**Maqmóveis MaqCD06 Cadeira giratória sem braços** Cadeiras de rodas - *Local: Laboratório de Informática V*
1	**Maqmóveis MaqCD06 Cadeira giratória sem braços** Cadeiras de rodas - *Local: Laboratório de Informática V*
1	**Maqmóveis Maq-5021 ESP Mesa para Computador** Mesa de modelagem/corte - *Local: Laboratório de Informática V*

QTD	Nome
1	**Maqmóveis Maq-5021 ESP Mesa para Computador** Mesa de modelagem/corte - *Local: Laboratório de Informática V*
1	**Maqmóveis MaqCD06 Cadeira giratória sem braços** Cadeiras de rodas - *Local: Laboratório de Informática V*
1	**Maqmóveis Maq-5021 ESP Mesa para Computador** Mesa de modelagem/corte - *Local: Laboratório de Informática V*
1	**Maqmóveis MaqCD06 Cadeira giratória sem braços** Cadeiras de rodas - *Local: Laboratório de Informática V*
1	**Maqmóveis Maq-5021 ESP Mesa para Computador** Mesa de modelagem/corte - *Local: Laboratório de Informática V*
1	**Maqmóveis Maq-5021 ESP Mesa para Computador** Mesa de modelagem/corte - *Local: Laboratório de Informática V*
1	**Maqmóveis Maq-5021 ESP Mesa para Computador** Mesa de modelagem/corte - *Local: Laboratório de Informática V*
1	**Maqmóveis MaqCD06 Cadeira giratória sem braços** Cadeiras de rodas - *Local: Laboratório de Informática V*
1	**Maqmóveis MaqCD06 Cadeira giratória sem braços** Cadeiras de rodas - *Local: Laboratório de Informática V*
1	**Maqmóveis MaqCD06 Cadeira giratória sem braços** Cadeiras de rodas - *Local: Laboratório de Informática V*
19	**Maqmóveis Maq-5021 ESP Mesa para Computador** Mesa de modelagem/corte - *Local: Laboratório de Informática V*
1	**Maqmóveis MaqCD06 Cadeira giratória sem braços** Cadeiras de rodas - *Local: Laboratório de Informática V*
1	**Maqmóveis MaqCD06 Cadeira giratória sem braços** Cadeiras de rodas - *Local: Laboratório de Informática V*
1	**Maqmóveis MaqCD06 Cadeira giratória sem braços** Cadeiras de rodas - *Local: Laboratório de Informática V*
1	**Maqmóveis Maq-5021 ESP Mesa para Computador** Mesa de modelagem/corte - *Local: Laboratório de Informática V*

QTD	Nome
1	**Maqmóveis Maq-5021 ESP Mesa para Computador** Mesa de modelagem/corte - *Local: Laboratório de Informática V*
1	**Maqmóveis Maq-5021 ESP Mesa para Computador** Mesa de modelagem/corte - *Local: Laboratório de Informática V*
1	**Maqmóveis MaqCD06 Cadeira giratória sem braços** Cadeiras de rodas - *Local: Laboratório de Informática V*
1	**Maqmóveis Maq-5021 ESP Mesa para Computador** Mesa de modelagem/corte - *Local: Laboratório de Informática V*
1	**Maqmóveis Maq-5020/3GV Mesa Escrivaninha** Mesa de modelagem/corte - *Local: Laboratório de Informática V*
1	**Maqmóveis MaqCD06 Cadeira giratória sem braços** Cadeiras de rodas - *Local: Laboratório de Informática V*
1	**Maqmóveis Maq-5021 ESP Mesa para Computador** Mesa de modelagem/corte - *Local: Laboratório de Informática V*
1	**Maqmóveis MaqCD06 Cadeira giratória sem braços** Cadeiras de rodas - *Local: Laboratório de Informática V*
1	**Maqmóveis Maq-5021 ESP Mesa para Computador** Mesa de modelagem/corte - *Local: Laboratório de Informática V*
1	**Maqmóveis Maq-5021 ESP Mesa para Computador** Mesa de modelagem/corte - *Local: Laboratório de Informática V*
1	**Maqmóveis MaqCD06 Cadeira giratória sem braços** Cadeiras de rodas - *Local: Laboratório de Informática V*
1	**Maqmóveis MaqCD06 Cadeira giratória sem braços** Cadeiras de rodas - *Local: Laboratório de Informática V*
1	**Maqmóveis MaqCD06 Cadeira giratória sem braços** Cadeiras de rodas - *Local: Laboratório de Informática V*
1	**Maqmóveis MaqCD06 Cadeira giratória sem braços** Cadeiras de rodas - *Local: Laboratório de Informática V*
1	**Maqmóveis MaqCD06 Cadeira giratória sem braços** Cadeiras de rodas - *Local: Laboratório de Informática V*

QTD	Nome
1	**Maqmóveis Maq-5021 ESP Mesa para Computador** Mesa de modelagem/corte - *Local: Laboratório de Informática V*
23	**Maqmóveis MaqCD06 Cadeira giratória sem braços** Cadeiras de rodas - *Local: Laboratório de Informática V*
1	**Maqmóveis Maq-5021 ESP Mesa para Computador** Mesa de modelagem/corte - *Local: Laboratório de Informática V*
1	**Maqmóveis MaqCD06 Cadeira giratória sem braços** Cadeiras de rodas - *Local: Laboratório de Informática V*
1	**Maqmóveis MaqCD06 Cadeira giratória sem braços** Cadeiras de rodas - *Local: Laboratório de Informática V*
1	**Maqmóveis Maq-5021 ESP Mesa para Computador** Mesa de modelagem/corte - *Local: Laboratório de Informática V*
1	**Maqmóveis Maq-5021 ESP Mesa para Computador** Mesa de modelagem/corte - *Local: Laboratório de Informática V*
1	**Maqmóveis MaqCD06 Cadeira giratória sem braços** Cadeiras de rodas - *Local: Laboratório de Informática V*
1	**Maqmóveis Maq-5021 ESP Mesa para Computador** Mesa de modelagem/corte - *Local: Laboratório de Informática V*
1	**Maqmóveis MaqCD06 Cadeira giratória sem braços** Cadeiras de rodas - *Local: Laboratório de Informática V*
1	**Maqmóveis MaqCD06 Cadeira giratória sem braços** Cadeiras de rodas - *Local: Laboratório de Informática V*
1	**Maqmóveis Maq-5021 ESP Mesa para Computador** Mesa de modelagem/corte - *Local: Laboratório de Informática V*
1	**Maqmóveis Maq-5020/3GV Mesa Escrivaninha** Mesa de modelagem/corte - *Local: Laboratório de Informática V*
1	**Maqmóveis MaqCD06 Cadeira giratória sem braços** Cadeiras de rodas - *Local: Laboratório de Informática V*
1	**Maqmóveis Maq-5021 ESP Mesa para Computador** Mesa de modelagem/corte - *Local: Laboratório de Informática V*

QTD	Nome
1	**Maqmóveis Maq-5021 ESP Mesa para Computador** Mesa de modelagem/corte - *Local: Laboratório de Informática V*
1	**Maqmóveis Maq-5021 ESP Mesa para Computador** Mesa de modelagem/corte - *Local: Laboratório de Informática V*
1	**Maqmóveis Maq-5021 ESP Mesa para Computador** Mesa de modelagem/corte - *Local: Laboratório de Informática V*
1	**Maqmóveis MaqCD06 Cadeira giratória sem braços** Cadeiras de rodas - *Local: Laboratório de Informática V*
1	**Maqmóveis MaqCD06 Cadeira giratória sem braços** Cadeiras de rodas - *Local: Laboratório de Informática V*
1	**Maqmóveis MaqCD06 Cadeira giratória sem braços** Cadeiras de rodas - *Local: Laboratório de Informática V*
1	**Maqmóveis MaqCD06 Cadeira giratória sem braços** Cadeiras de rodas - *Local: Laboratório de Informática V*
1	**Maqmóveis MaqCD06 Cadeira giratória sem braços** Cadeiras de rodas - *Local: Laboratório de Informática V*
19	**Maqmóveis Maq-5021 ESP Mesa para Computador** Mesa de modelagem/corte - *Local: Laboratório de Informática V*
1	**Maqmóveis Maq-5021 ESP Mesa para Computador** Mesa de modelagem/corte - *Local: Laboratório de Informática V*
1	**Maqmóveis MaqCD06 Cadeira giratória sem braços** Cadeiras de rodas - *Local: Laboratório de Informática V*
1	**Maqmóveis Maq-5021 ESP Mesa para Computador** Mesa de modelagem/corte - *Local: Laboratório de Informática V*
1	**Maqmóveis MaqCD06 Cadeira giratória sem braços** Cadeiras de rodas - *Local: Laboratório de Informática V*
1	**Maqmóveis MaqCD06 Cadeira giratória sem braços** Cadeiras de rodas - *Local: Laboratório de Informática V*
1	**Maqmóveis MaqCD06 Cadeira giratória sem braços** Cadeiras de rodas - *Local: Laboratório de Informática V*

QTD	Nome
1	**Maqmóveis Maq-5021 ESP Mesa para Computador** Mesa de modelagem/corte - *Local: Laboratório de Informática V*
1	**Maqmóveis MaqCD06 Cadeira giratória sem braços** Cadeiras de rodas - *Local: Laboratório de Informática V*
1	**Maqmóveis MaqCD06 Cadeira giratória sem braços** Cadeiras de rodas - *Local: Laboratório de Informática V*
1	**Maqmóveis Maq-5021 ESP Mesa para Computador** Mesa de modelagem/corte - *Local: Laboratório de Informática V*
1	**Maqmóveis Maq-5021 ESP Mesa para Computador** Mesa de modelagem/corte - *Local: Laboratório de Informática V*
19	**Maqmóveis Maq-5021 ESP Mesa para Computador** Mesa de modelagem/corte - *Local: Laboratório de Informática V*
1	**Maqmóveis MaqCD06 Cadeira giratória sem braços** Cadeiras de rodas - *Local: Laboratório de Informática V*
1	**Maqmóveis MaqCD06 Cadeira giratória sem braços** Cadeiras de rodas - *Local: Laboratório de Informática V*
1	**Maqmóveis MaqCD06 Cadeira giratória sem braços** Cadeiras de rodas - *Local: Laboratório de Informática V*
1	**Maqmóveis Maq-5021 ESP Mesa para Computador** Mesa de modelagem/corte - *Local: Laboratório de Informática V*
1	**Maqmóveis Maq-5021 ESP Mesa para Computador** Mesa de modelagem/corte - *Local: Laboratório de Informática V*
1	**Maqmóveis MaqCD06 Cadeira giratória sem braços** Cadeiras de rodas - *Local: Laboratório de Informática V*
1	**Maqmóveis MaqCD06 Cadeira giratória sem braços** Cadeiras de rodas - *Local: Laboratório de Informática V*
1	**Maqmóveis MaqCD06 Cadeira giratória sem braços** Cadeiras de rodas - *Local: Laboratório de Informática V*
1	**Maqmóveis Maq-5021 ESP Mesa para Computador** Mesa de modelagem/corte - *Local: Laboratório de Informática V*

QTD	Nome
1	**Maqmóveis MaqCD06 Cadeira giratória sem braços** Cadeiras de rodas - *Local: Laboratório de Informática V*
1	**Maqmóveis MaqCD06 Cadeira giratória sem braços** Cadeiras de rodas - *Local: Laboratório de Informática V*
1	**Maqmóveis Maq-5021 ESP Mesa para Computador** Mesa de modelagem/corte - *Local: Laboratório de Informática V*
1	**Maqmóveis MaqCD06 Cadeira giratória sem braços** Cadeiras de rodas - *Local: Laboratório de Informática V*
1	**Maqmóveis MaqCD06 Cadeira giratória sem braços** Cadeiras de rodas - *Local: Laboratório de Informática V*
1	**Maqmóveis Maq-5021 ESP Mesa para Computador** Mesa de modelagem/corte - *Local: Laboratório de Informática V*
1	**Maqmóveis MaqCD06 Cadeira giratória sem braços** Cadeiras de rodas - *Local: Laboratório de Informática V*
1	**Maqmóveis MaqCD06 Cadeira giratória sem braços** Cadeiras de rodas - *Local: Laboratório de Informática V*
1	**Maqmóveis MaqCD06 Cadeira giratória sem braços** Cadeiras de rodas - *Local: Laboratório de Informática V*
1	**Maqmóveis MaqCD06 Cadeira giratória sem braços** Cadeiras de rodas - *Local: Laboratório de Informática V*
1	**Maqmóveis Maq-5021 ESP Mesa para Computador** Mesa de modelagem/corte - *Local: Laboratório de Informática V*
1	**Maqmóveis Maq-5021 ESP Mesa para Computador** Mesa de modelagem/corte - *Local: Laboratório de Informática V*
1	**Maqmóveis Maq-5021 ESP Mesa para Computador** Mesa de modelagem/corte - *Local: Laboratório de Informática V*
1	**Maqmóveis MaqCD06 Cadeira giratória sem braços** Cadeiras de rodas - *Local: Laboratório de Informática V*
1	**Maqmóveis Maq-5021 ESP Mesa para Computador** Mesa de modelagem/corte - *Local: Laboratório de Informática V*

QTD	Nome
1	**Maqmóveis Maq-5021 ESP Mesa para Computador** Mesa de modelagem/corte - *Local: Laboratório de Informática V*
1	**Maqmóveis MaqCD06 Cadeira giratória sem braços** Cadeiras de rodas - *Local: Laboratório de Informática V*
1	**Maqmóveis Maq-5021 ESP Mesa para Computador** Mesa de modelagem/corte - *Local: Laboratório de Informática V*
1	**Maqmóveis Maq-5021 ESP Mesa para Computador** Mesa de modelagem/corte - *Local: Laboratório de Informática V*
1	**Maqmóveis MaqCD06 Cadeira giratória sem braços** Cadeiras de rodas - *Local: Laboratório de Informática V*
1	**Maqmóveis Maq-5021 ESP Mesa para Computador** Mesa de modelagem/corte - *Local: Laboratório de Informática V*
1	**Maqmóveis Maq-5020/3GV Mesa Escrivaninha** Mesa de modelagem/corte - *Local: Laboratório de Informática V*
1	**Maqmóveis MaqCD06 Cadeira giratória sem braços** Cadeiras de rodas - *Local: Laboratório de Informática V*
1	**Maqmóveis MaqCD06 Cadeira giratória sem braços** Cadeiras de rodas - *Local: Laboratório de Informática V*
1	**Maqmóveis MaqCD06 Cadeira giratória sem braços** Cadeiras de rodas - *Local: Laboratório de Informática V*
1	**Maqmóveis Maq-5021 ESP Mesa para Computador** Mesa de modelagem/corte - *Local: Laboratório de Informática V*
1	**Maqmóveis MaqCD06 Cadeira giratória sem braços** Cadeiras de rodas - *Local: Laboratório de Informática V*
1	**Maqmóveis MaqCD06 Cadeira giratória sem braços** Cadeiras de rodas - *Local: Laboratório de Informática V*
1	**Maqmóveis MaqCD06 Cadeira giratória sem braços** Cadeiras de rodas - *Local: Laboratório de Informática V*
1	**Maqmóveis MaqCD06 Cadeira giratória sem braços** Cadeiras de rodas - *Local: Laboratório de Informática V*

QTD	Nome
19	**Maqmóveis Maq-5021 ESP Mesa para Computador** Mesa de modelagem/corte - *Local: Laboratório de Informática V*
1	**Maqmóveis Maq-5021 ESP Mesa para Computador** Mesa de modelagem/corte - *Local: Laboratório de Informática V*
1	**Maqmóveis Maq-5021 ESP Mesa para Computador** Mesa de modelagem/corte - *Local: Laboratório de Informática V*
1	**Maqmóveis MaqCD06 Cadeira giratória sem braços** Cadeiras de rodas - *Local: Laboratório de Informática V*
1	**Maqmóveis MaqCD06 Cadeira giratória sem braços** Cadeiras de rodas - *Local: Laboratório de Informática V*
1	**Maqmóveis MaqCD06 Cadeira giratória sem braços** Cadeiras de rodas - *Local: Laboratório de Informática V*
1	**Maqmóveis Maq-5021 ESP Mesa para Computador** Mesa de modelagem/corte - *Local: Laboratório de Informática V*
1	**Maqmóveis MaqCD06 Cadeira giratória sem braços** Cadeiras de rodas - *Local: Laboratório de Informática V*
1	**Maqmóveis MaqCD06 Cadeira giratória sem braços** Cadeiras de rodas - *Local: Laboratório de Informática V*
1	**Maqmóveis Maq-5021 ESP Mesa para Computador** Mesa de modelagem/corte - *Local: Laboratório de Informática V*
1	**Maqmóveis Maq-5021 ESP Mesa para Computador** Mesa de modelagem/corte - *Local: Laboratório de Informática V*
1	**Maqmóveis MaqCD06 Cadeira giratória sem braços** Cadeiras de rodas - *Local: Laboratório de Informática V*
1	**Maqmóveis MaqCD06 Cadeira giratória sem braços** Cadeiras de rodas - *Local: Laboratório de Informática V*
1	**Maqmóveis Maq-5021 ESP Mesa para Computador** Mesa de modelagem/corte - *Local: Laboratório de Informática V*
1	**Maqmóveis MaqCD06 Cadeira giratória sem braços** Cadeiras de rodas - *Local: Laboratório de Informática V*

QTD	Nome
1	**Maqmóveis MaqCD06 Cadeira giratória sem braços** Cadeiras de rodas - *Local: Laboratório de Informática V*
1	**Maqmóveis Maq-5020/3GV Mesa Escrivaninha** Mesa de modelagem/corte - *Local: Laboratório de Informática V*
1	**Maqmóveis MaqCD06 Cadeira giratória sem braços** Cadeiras de rodas - *Local: Laboratório de Informática V*
1	**Maqmóveis Maq-5021 ESP Mesa para Computador** Mesa de modelagem/corte - *Local: Laboratório de Informática V*
1	**Maqmóveis MaqCD06 Cadeira giratória sem braços** Cadeiras de rodas - *Local: Laboratório de Informática V*
1	**Maqmóveis MaqCD06 Cadeira giratória sem braços** Cadeiras de rodas - *Local: Laboratório de Informática V*
1	**Maqmóveis MaqCD06 Cadeira giratória sem braços** Cadeiras de rodas - *Local: Laboratório de Informática V*
1	**Maqmóveis Maq-5021 ESP Mesa para Computador** Mesa de modelagem/corte - *Local: Laboratório de Informática V*
1	**Maqmóveis Maq-5021 ESP Mesa para Computador** Mesa de modelagem/corte - *Local: Laboratório de Informática V*
1	**Maqmóveis MaqCD06 Cadeira giratória sem braços** Cadeiras de rodas - *Local: Laboratório de Informática V*
1	**Maqmóveis MaqCD06 Cadeira giratória sem braços** Cadeiras de rodas - *Local: Laboratório de Informática V*
1	**Maqmóveis MaqCD06 Cadeira giratória sem braços** Cadeiras de rodas - *Local: Laboratório de Informática V*
1	**Maqmóveis MaqCD06 Cadeira giratória sem braços** Cadeiras de rodas - *Local: Laboratório de Informática V*
1	**Maqmóveis MaqCD06 Cadeira giratória sem braços** Cadeiras de rodas - *Local: Laboratório de Informática V*
1	**Maqmóveis Maq-5021 ESP Mesa para Computador** Mesa de modelagem/corte - *Local: Laboratório de Informática V*

QTD	Nome
1	**Maqmóveis Maq-5021 ESP Mesa para Computador** Mesa de modelagem/corte - *Local: Laboratório de Informática V*
1	**Maqmóveis Maq-5021 ESP Mesa para Computador** Mesa de modelagem/corte - *Local: Laboratório de Informática V*
1	**Maqmóveis Maq-5021 ESP Mesa para Computador** Mesa de modelagem/corte - *Local: Laboratório de Informática V*
1	**Maqmóveis Maq-5021 ESP Mesa para Computador** Mesa de modelagem/corte - *Local: Laboratório de Informática V*
1	**Positivo Positivo Master Notebook Positivo** Notebook - *Local: Laboratório de Informática V*
1	**Positivo Positivo Master Notebook Positivo** Notebook - *Local: Laboratório de Informática V*
1	**Positivo Positivo Master Notebook Positivo** Notebook - *Local: Laboratório de Informática V*
1	**Positivo Positivo Master Notebook Positivo** Notebook - *Local: Laboratório de Informática V*
1	**Positivo Positivo Master Notebook Positivo** Notebook - *Local: Laboratório de Informática V*
1	**Positivo Positivo Master Notebook Positivo** Notebook - *Local: Laboratório de Informática V*
1	**Positivo Positivo Master Notebook Positivo** Notebook - *Local: Laboratório de Informática V*
1	**Positivo Positivo Master Notebook Positivo** Notebook - *Local: Laboratório de Informática V*
1	**Positivo Positivo Master Notebook Positivo** Notebook - *Local: Laboratório de Informática V*
1	**Positivo Positivo Master Notebook Positivo** Notebook - *Local: Laboratório de Informática V*

QTD	Nome
1	**Positivo Positivo Master Notebook Positivo** Notebook - *Local: Laboratório de Informática V*
1	**Positivo Positivo Master Notebook Positivo** Notebook - *Local: Laboratório de Informática V*
1	**Positivo Positivo Master Notebook Positivo** Notebook - *Local: Laboratório de Informática V*
1	**Positivo Positivo Master Notebook Positivo** Notebook - *Local: Laboratório de Informática V*
1	**Positivo Positivo Master Notebook Positivo** Notebook - *Local: Laboratório de Informática V*
1	**Positivo Positivo Master Notebook Positivo** Notebook - *Local: Laboratório de Informática V*
1	**Positivo Positivo Master Notebook Positivo** Notebook - *Local: Laboratório de Informática V*
1	**Positivo Positivo Master Notebook Positivo** Notebook - *Local: Laboratório de Informática V*
1	**Positivo Positivo Master Notebook Positivo** Notebook - *Local: Laboratório de Informática V*
1	**Positivo Positivo Master Notebook Positivo** Notebook - *Local: Laboratório de Informática V*
1	**Positivo Positivo Master Notebook Positivo** Notebook - *Local: Laboratório de Informática V*
1	**Positivo Positivo Master Notebook Positivo** Notebook - *Local: Laboratório de Informática V*
1	**Positivo Positivo Master Notebook Positivo** Notebook - *Local: Laboratório de Informática V*
1	**Positivo Positivo Master Notebook Positivo** Notebook - *Local: Laboratório de Informática V*
1	**Positivo Positivo Master Notebook Positivo** Notebook - *Local: Laboratório de Informática V*
1	**Positivo Positivo Master Notebook Positivo** Notebook - *Local: Laboratório de Informática V*

QTD	Nome
1	**Positivo Positivo Master Notebook Positivo** Notebook - *Local: Laboratório de Informática V*
1	**Positivo Positivo Master Notebook Positivo** Notebook - *Local: Laboratório de Informática V*
1	**Positivo Positivo Master Notebook Positivo** Notebook - *Local: Laboratório de Informática V*
1	**Positivo Positivo Master Notebook Positivo** Notebook - *Local: Laboratório de Informática V*
1	**Positivo Positivo Master Notebook Positivo** Notebook - *Local: Laboratório de Informática V*
20	**Positivo Positivo Master Notebook Positivo** Notebook - *Local: Laboratório de Informática V*
1	**Positivo Positivo Master Notebook Positivo** Notebook - *Local: Laboratório de Informática V*
1	**Positivo Positivo Master Notebook Positivo** Notebook - *Local: Laboratório de Informática V*
1	**Positivo Positivo Master Notebook Positivo** Notebook - *Local: Laboratório de Informática V*
1	**Positivo Positivo Master Notebook Positivo** Notebook - *Local: Laboratório de Informática V*
1	**Positivo Positivo Master Notebook Positivo** Notebook - *Local: Laboratório de Informática V*
1	**Positivo Positivo Master Notebook Positivo** Notebook - *Local: Laboratório de Informática V*
1	**Positivo Positivo Master Notebook Positivo** Notebook - *Local: Laboratório de Informática V*
20	**Positivo Positivo Master Notebook Positivo** Notebook - *Local: Laboratório de Informática V*
1	**Positivo Positivo Master Notebook Positivo** Notebook - *Local: Laboratório de Informática V*

QTD	Nome
1	**Positivo Positivo Master Notebook Positivo** Notebook - *Local: Laboratório de Informática V*
1	**Positivo Positivo Master Notebook Positivo** Notebook - *Local: Laboratório de Informática V*
1	**Positivo Positivo Master Notebook Positivo** Notebook - *Local: Laboratório de Informática V*
1	**Positivo Positivo Master Notebook Positivo** Notebook - *Local: Laboratório de Informática V*
1	**Positivo Positivo Master Notebook Positivo** Notebook - *Local: Laboratório de Informática V*
1	**Positivo Positivo Master Notebook Positivo** Notebook - *Local: Laboratório de Informática V*
20	**Positivo Positivo Master Notebook Positivo** Notebook - *Local: Laboratório de Informática V*
1	**Positivo Positivo Master Notebook Positivo** Notebook - *Local: Laboratório de Informática V*
1	**Positivo Positivo Master Notebook Positivo** Notebook - *Local: Laboratório de Informática V*
1	**Positivo Positivo Master Notebook Positivo** Notebook - *Local: Laboratório de Informática V*
1	**Positivo Positivo Master Notebook Positivo** Notebook - *Local: Laboratório de Informática V*
1	**Positivo Positivo Master Notebook Positivo** Notebook - *Local: Laboratório de Informática V*
1	**Positivo Positivo Master Notebook Positivo** Notebook - *Local: Laboratório de Informática V*
1	**Positivo Positivo Master Notebook Positivo** Notebook - *Local: Laboratório de Informática V*
1	**Positivo Positivo Master Notebook Positivo** Notebook - *Local: Laboratório de Informática V*

QTD	Nome
1	**Positivo Positivo Master Notebook Positivo** Notebook - *Local: Laboratório de Informática V*
1	**Positivo Positivo Master Notebook Positivo** Notebook - *Local: Laboratório de Informática V*
1	**Positivo Positivo Master Notebook Positivo** Notebook - *Local: Laboratório de Informática V*
1	**Positivo Positivo Master Notebook Positivo** Notebook - *Local: Laboratório de Informática V*
1	**Positivo Positivo Master Notebook Positivo** Notebook - *Local: Laboratório de Informática V*
1	**Positivo Positivo Master Notebook Positivo** Notebook - *Local: Laboratório de Informática V*
1	**Positivo Positivo Master Notebook Positivo** Notebook - *Local: Laboratório de Informática V*
1	**Positivo Positivo Master Notebook Positivo** Notebook - *Local: Laboratório de Informática V*
1	**Positivo Positivo Master Notebook Positivo** Notebook - *Local: Laboratório de Informática V*
1	**Positivo Positivo Master Notebook Positivo** Notebook - *Local: Laboratório de Informática V*
1	**Positivo Positivo Master Notebook Positivo** Notebook - *Local: Laboratório de Informática V*
1	**Positivo Positivo Master Notebook Positivo** Notebook - *Local: Laboratório de Informática V*
1	**Positivo Positivo Master Notebook Positivo** Notebook - *Local: Laboratório de Informática V*
1	**Positivo Positivo Master Notebook Positivo** Notebook - *Local: Laboratório de Informática V*
1	**Positivo Positivo Master Notebook Positivo** Notebook - *Local: Laboratório de Informática V*

QTD	Nome
1	**Positivo Positivo Master Notebook Positivo** Notebook - *Local: Laboratório de Informática V*
1	**Positivo Positivo Master Notebook Positivo** Notebook - *Local: Laboratório de Informática V*
1	**Positivo Positivo Master Notebook Positivo** Notebook - *Local: Laboratório de Informática V*
1	**Positivo Positivo Master Notebook Positivo** Notebook - *Local: Laboratório de Informática V*
1	**Positivo Positivo Master Notebook Positivo** Notebook - *Local: Laboratório de Informática V*
1	**Positivo Positivo Master Notebook Positivo** Notebook - *Local: Laboratório de Informática V*
1	**Positivo Positivo Master Notebook Positivo** Notebook - *Local: Laboratório de Informática V*
1	**Positivo Positivo Master Notebook Positivo** Notebook - *Local: Laboratório de Informática V*
1	**Positivo Positivo Master Notebook Positivo** Notebook - *Local: Laboratório de Informática V*
1	**Positivo Positivo Master Notebook Positivo** Notebook - *Local: Laboratório de Informática V*
1	**Positivo Positivo Master Notebook Positivo** Notebook - *Local: Laboratório de Informática V*
1	**Positivo Positivo Master Notebook Positivo** Notebook - *Local: Laboratório de Informática V*
20	**Positivo Positivo Master Notebook Positivo** Notebook - *Local: Laboratório de Informática V*
0	**Ventsol VOP-65 Ventilador de 3 hélices** Ventilador de parede - *Local: Laboratório de Informática V*
0	**Ventsol VOP-65 Ventilador de 3 hélices** Ventilador de parede - *Local: Laboratório de Informática V*

QTD	Nome
0	**Ventsol VOP-65 Ventilador de 3 hélices** Ventilador de parede - *Local: Laboratório de Informática V*
0	**Ventsol VOP-65 Ventilador de 3 hélices** Ventilador de parede - *Local: Laboratório de Informática V*
1	**APC BZ700BI-BR Nobreak 650VA** No-break: microprocessado tecnologia on-line, potência mínima suportada 3.0 KVA - *Local: Laboratório de Informática VI*
1	**APC BZ700BI-BR Nobreak 650VA** No-break: microprocessado tecnologia on-line, potência mínima suportada 3.0 KVA - *Local: Laboratório de Informática VI*
1	**APC BZ700BI-BR Nobreak 650VA** No-break: microprocessado tecnologia on-line, potência mínima suportada 3.0 KVA - *Local: Laboratório de Informática VI*
1	**APC BZ700BI-BR Nobreak 650VA** No-break: microprocessado tecnologia on-line, potência mínima suportada 3.0 KVA - *Local: Laboratório de Informática VI*
7	**APC BZ700BI-BR Nobreak 650VA** No-break: microprocessado tecnologia on-line, potência mínima suportada 3.0 KVA - *Local: Laboratório de Informática VI*
1	**APC BZ700BI-BR Nobreak 650VA** No-break: microprocessado tecnologia on-line, potência mínima suportada 3.0 KVA - *Local: Laboratório de Informática VI*
1	**APC BZ700BI-BR Nobreak 650VA** No-break: microprocessado tecnologia on-line, potência mínima suportada 3.0 KVA - *Local: Laboratório de Informática VI*
7	**APC BZ700BI-BR Nobreak 650VA** No-break: microprocessado tecnologia on-line, potência mínima suportada 3.0 KVA - *Local: Laboratório de Informática VI*
1	**APC BZ700BI-BR Nobreak 650VA** No-break: microprocessado tecnologia on-line, potência mínima suportada 3.0 KVA - *Local: Laboratório de Informática VI*

QTD	Nome
1	**APC BZ700BI-BR Nobreak 650VA** No-break: microprocessado tecnologia on-line, potência mínima suportada 3.0 KVA - *Local: Laboratório de Informática VI*
1	**APC BZ700BI-BR Nobreak 650VA** No-break: microprocessado tecnologia on-line, potência mínima suportada 3.0 KVA - *Local: Laboratório de Informática VI*
1	**APC BZ700BI-BR Nobreak 650VA** No-break: microprocessado tecnologia on-line, potência mínima suportada 3.0 KVA - *Local: Laboratório de Informática VI*
1	**APC BZ700BI-BR Nobreak 650VA** No-break: microprocessado tecnologia on-line, potência mínima suportada 3.0 KVA - *Local: Laboratório de Informática VI*
1	**APC BZ700BI-BR Nobreak 650VA** No-break: microprocessado tecnologia on-line, potência mínima suportada 3.0 KVA - *Local: Laboratório de Informática VI*
1	**APC BZ700BI-BR Nobreak 650VA** No-break: microprocessado tecnologia on-line, potência mínima suportada 3.0 KVA - *Local: Laboratório de Informática VI*
1	**APC BZ700BI-BR Nobreak 650VA** No-break: microprocessado tecnologia on-line, potência mínima suportada 3.0 KVA - *Local: Laboratório de Informática VI*
1	**APC BZ700BI-BR Nobreak 650VA** No-break: microprocessado tecnologia on-line, potência mínima suportada 3.0 KVA - *Local: Laboratório de Informática VI*
1	**APC BZ700BI-BR Nobreak 650VA** No-break: microprocessado tecnologia on-line, potência mínima suportada 3.0 KVA - *Local: Laboratório de Informática VI*
7	**APC BZ700BI-BR Nobreak 650VA** No-break: microprocessado tecnologia on-line, potência mínima suportada 3.0 KVA - *Local: Laboratório de Informática VI*
7	**APC BZ700BI-BR Nobreak 650VA** No-break: microprocessado tecnologia on-line, potência mínima suportada 3.0 KVA - *Local: Laboratório de Informática VI*

QTD	Nome
1	**APC BZ700BI-BR Nobreak 650VA** No-break: microprocessado tecnologia on-line, potência mínima suportada 3.0 KVA - *Local: Laboratório de Informática VI*
1	**APC BZ700BI-BR Nobreak 650VA** No-break: microprocessado tecnologia on-line, potência mínima suportada 3.0 KVA - *Local: Laboratório de Informática VI*
1	**APC BZ700BI-BR Nobreak 650VA** No-break: microprocessado tecnologia on-line, potência mínima suportada 3.0 KVA - *Local: Laboratório de Informática VI*
1	**APC BZ700BI-BR Nobreak 650VA** No-break: microprocessado tecnologia on-line, potência mínima suportada 3.0 KVA - *Local: Laboratório de Informática VI*
1	**APC BZ700BI-BR Nobreak 650VA** No-break: microprocessado tecnologia on-line, potência mínima suportada 3.0 KVA - *Local: Laboratório de Informática VI*
1	**APC BZ700BI-BR Nobreak 650VA** No-break: microprocessado tecnologia on-line, potência mínima suportada 3.0 KVA - *Local: Laboratório de Informática VI*
1	**APC BZ700BI-BR Nobreak 650VA** No-break: microprocessado tecnologia on-line, potência mínima suportada 3.0 KVA - *Local: Laboratório de Informática VI*
1	**APC BZ700BI-BR Nobreak 650VA** No-break: microprocessado tecnologia on-line, potência mínima suportada 3.0 KVA - *Local: Laboratório de Informática VI*
1	**APC BZ700BI-BR Nobreak 650VA** No-break: microprocessado tecnologia on-line, potência mínima suportada 3.0 KVA - *Local: Laboratório de Informática VI*
1	**APC BZ700BI-BR Nobreak 650VA** No-break: microprocessado tecnologia on-line, potência mínima suportada 3.0 KVA - *Local: Laboratório de Informática VI*
1	**APC BZ700BI-BR Nobreak 650VA** No-break: microprocessado tecnologia on-line, potência mínima suportada 3.0 KVA - *Local: Laboratório de Informática VI*

QTD	Nome
1	**APC BZ700BI-BR Nobreak 650VA** No-break: microprocessado tecnologia on-line, potência mínima suportada 3.0 KVA - *Local: Laboratório de Informática VI*
1	**Engeflex Engeflex 27028 Quadro não magnético** Quadro magnético - *Local: Laboratório de Informática VI*
1	**Engeflex Engeflex 27028 Quadro não magnético** Quadro magnético - *Local: Laboratório de Informática VI*
1	**Engeflex Engeflex 27028 Quadro não magnético** Quadro magnético - *Local: Laboratório de Informática VI*
1	**Engeflex Engeflex 27028 Quadro não magnético** Quadro magnético - *Local: Laboratório de Informática VI*
1	**HP HP L190HB 19 Monitor LCD de 19** Monitor - *Local: Laboratório de Informática VI*
1	**HP HP L190HB 19 Monitor LCD de 19** Monitor - *Local: Laboratório de Informática VI*
1	**HP Compaq 8200 Eli Microcomputador** CPU - *Local: Laboratório de Informática VI*
1	**HP Compaq 8200 Eli Microcomputador** CPU - *Local: Laboratório de Informática VI*
1	**HP Compaq 8200 Eli Microcomputador** CPU - *Local: Laboratório de Informática VI*
1	**HP Compaq 8200 Eli Microcomputador** CPU - *Local: Laboratório de Informática VI*
1	**HP Compaq 8200 Eli Microcomputador** CPU - *Local: Laboratório de Informática VI*
1	**HP HP L190HB 19 Monitor LCD de 19** Monitor - *Local: Laboratório de Informática VI*
1	**HP Compaq 8200 Eli Microcomputador** CPU - *Local: Laboratório de Informática VI*

QTD	Nome
1	**HP HP L190HB 19 Monitor LCD de 19** Monitor - *Local: Laboratório de Informática VI*
1	**HP Compaq 8200 Eli Microcomputador** CPU - *Local: Laboratório de Informática VI*
1	**HP HP L190HB 19 Monitor LCD de 19** Monitor - *Local: Laboratório de Informática VI*
1	**HP HP L190HB 19 Monitor LCD de 19** Monitor - *Local: Laboratório de Informática VI*
1	**HP HP L190HB 19 Monitor LCD de 19** Monitor - *Local: Laboratório de Informática VI*
1	**HP Compaq 8200 Eli Microcomputador** CPU - *Local: Laboratório de Informática VI*
1	**HP HP L190HB 19 Monitor LCD de 19** Monitor - *Local: Laboratório de Informática VI*
1	**HP Compaq 8200 Eli Microcomputador** CPU - *Local: Laboratório de Informática VI*
1	**HP HP L190HB 19 Monitor LCD de 19** Monitor - *Local: Laboratório de Informática VI*
1	**HP Compaq 8200 Eli Microcomputador** CPU - *Local: Laboratório de Informática VI*
1	**HP HP L190HB 19 Monitor LCD de 19** Monitor - *Local: Laboratório de Informática VI*
1	**HP HP L190HB 19 Monitor LCD de 19** Monitor - *Local: Laboratório de Informática VI*
19	**HP Compaq 8200 Eli Microcomputador** CPU - *Local: Laboratório de Informática VI*
1	**HP Compaq 8200 Eli Microcomputador** CPU - *Local: Laboratório de Informática VI*
1	**HP Compaq 8200 Eli Microcomputador** CPU - *Local: Laboratório de Informática VI*

QTD	Nome
1	**HP Compaq 8200 Eli Microcomputador** CPU - *Local: Laboratório de Informática VI*
1	**HP Compaq 8200 Eli Microcomputador** CPU - *Local: Laboratório de Informática VI*
1	**HP HP L190HB 19 Monitor LCD de 19** Monitor - *Local: Laboratório de Informática VI*
1	**HP HP L190HB 19 Monitor LCD de 19** Monitor - *Local: Laboratório de Informática VI*
1	**HP Compaq 8200 Eli Microcomputador** CPU - *Local: Laboratório de Informática VI*
1	**HP Compaq 8200 Eli Microcomputador** CPU - *Local: Laboratório de Informática VI*
19	**HP HP L190HB 19 Monitor LCD de 19** Monitor - *Local: Laboratório de Informática VI*
1	**HP HP L190HB 19 Monitor LCD de 19** Monitor - *Local: Laboratório de Informática VI*
1	**HP HP L190HB 19 Monitor LCD de 19** Monitor - *Local: Laboratório de Informática VI*
1	**HP Compaq 8200 Eli Microcomputador** CPU - *Local: Laboratório de Informática VI*
1	**HP Compaq 8200 Eli Microcomputador** CPU - *Local: Laboratório de Informática VI*
1	**HP Compaq 8200 Eli Microcomputador** CPU - *Local: Laboratório de Informática VI*
1	**HP Compaq 8200 Eli Microcomputador** CPU - *Local: Laboratório de Informática VI*
1	**HP HP L190HB 19 Monitor LCD de 19** Monitor - *Local: Laboratório de Informática VI*
1	**HP HP L190HB 19 Monitor LCD de 19** Monitor - *Local: Laboratório de Informática VI*

QTD	Nome
1	**HP Compaq 8200 Eli Microcomputador** CPU - *Local: Laboratório de Informática VI*
1	**HP Compaq 8200 Eli Microcomputador** CPU - *Local: Laboratório de Informática VI*
1	**HP HP L190HB 19 Monitor LCD de 19** Monitor - *Local: Laboratório de Informática VI*
1	**HP HP L190HB 19 Monitor LCD de 19** Monitor - *Local: Laboratório de Informática VI*
1	**HP Compaq 8200 Eli Microcomputador** CPU - *Local: Laboratório de Informática VI*
1	**HP HP L190HB 19 Monitor LCD de 19** Monitor - *Local: Laboratório de Informática VI*
1	**HP Compaq 8200 Eli Microcomputador** CPU - *Local: Laboratório de Informática VI*
1	**HP Compaq 8200 Eli Microcomputador** CPU - *Local: Laboratório de Informática VI*
19	**HP HP L190HB 19 Monitor LCD de 19** Monitor - *Local: Laboratório de Informática VI*
1	**HP HP L190HB 19 Monitor LCD de 19** Monitor - *Local: Laboratório de Informática VI*
1	**HP HP L190HB 19 Monitor LCD de 19** Monitor - *Local: Laboratório de Informática VI*
1	**HP HP L190HB 19 Monitor LCD de 19** Monitor - *Local: Laboratório de Informática VI*
1	**HP Compaq 8200 Eli Microcomputador** CPU - *Local: Laboratório de Informática VI*
1	**HP Compaq 8200 Eli Microcomputador** CPU - *Local: Laboratório de Informática VI*
1	**HP Compaq 8200 Eli Microcomputador** CPU - *Local: Laboratório de Informática VI*

QTD	Nome
1	**HP Compaq 8200 Eli Microcomputador** CPU - *Local: Laboratório de Informática VI*
1	**HP HP L190HB 19 Monitor LCD de 19** Monitor - *Local: Laboratório de Informática VI*
1	**HP HP L190HB 19 Monitor LCD de 19** Monitor - *Local: Laboratório de Informática VI*
1	**HP HP L190HB 19 Monitor LCD de 19** Monitor - *Local: Laboratório de Informática VI*
1	**HP Compaq 8200 Eli Microcomputador** CPU - *Local: Laboratório de Informática VI*
1	**HP Compaq 8200 Eli Microcomputador** CPU - *Local: Laboratório de Informática VI*
1	**HP Compaq 8200 Eli Microcomputador** CPU - *Local: Laboratório de Informática VI*
1	**HP Compaq 8200 Eli Microcomputador** CPU - *Local: Laboratório de Informática VI*
1	**HP Compaq 8200 Eli Microcomputador** CPU - *Local: Laboratório de Informática VI*
1	**HP HP L190HB 19 Monitor LCD de 19** Monitor - *Local: Laboratório de Informática VI*
1	**HP HP L190HB 19 Monitor LCD de 19** Monitor - *Local: Laboratório de Informática VI*
1	**HP HP L190HB 19 Monitor LCD de 19** Monitor - *Local: Laboratório de Informática VI*
1	**HP HP L190HB 19 Monitor LCD de 19** Monitor - *Local: Laboratório de Informática VI*
1	**HP Compaq 8200 Eli Microcomputador** CPU - *Local: Laboratório de Informática VI*
1	**HP Compaq 8200 Eli Microcomputador** CPU - *Local: Laboratório de Informática VI*

QTD	Nome
19	**HP Compaq 8200 Eli Microcomputador** CPU - *Local: Laboratório de Informática VI*
1	**HP HP L190HB 19 Monitor LCD de 19** Monitor - *Local: Laboratório de Informática VI*
19	**HP HP L190HB 19 Monitor LCD de 19** Monitor - *Local: Laboratório de Informática VI*
1	**HP Compaq 8200 Eli Microcomputador** CPU - *Local: Laboratório de Informática VI*
1	**HP HP L190HB 19 Monitor LCD de 19** Monitor - *Local: Laboratório de Informática VI*
1	**HP Compaq 8200 Eli Microcomputador** CPU - *Local: Laboratório de Informática VI*
1	**HP HP L190HB 19 Monitor LCD de 19** Monitor - *Local: Laboratório de Informática VI*
1	**HP Compaq 8200 Eli Microcomputador** CPU - *Local: Laboratório de Informática VI*
1	**HP Compaq 8200 Eli Microcomputador** CPU - *Local: Laboratório de Informática VI*
1	**HP Compaq 8200 Eli Microcomputador** CPU - *Local: Laboratório de Informática VI*
1	**HP HP L190HB 19 Monitor LCD de 19** Monitor - *Local: Laboratório de Informática VI*
1	**HP Compaq 8200 Eli Microcomputador** CPU - *Local: Laboratório de Informática VI*
1	**HP HP L190HB 19 Monitor LCD de 19** Monitor - *Local: Laboratório de Informática VI*
1	**HP Compaq 8200 Eli Microcomputador** CPU - *Local: Laboratório de Informática VI*
1	**HP HP L190HB 19 Monitor LCD de 19** Monitor - *Local: Laboratório de Informática VI*

QTD	Nome
1	**HP HP L190HB 19 Monitor LCD de 19** Monitor - *Local: Laboratório de Informática VI*
1	**HP Compaq 8200 Eli Microcomputador** CPU - *Local: Laboratório de Informática VI*
1	**HP Compaq 8200 Eli Microcomputador** CPU - *Local: Laboratório de Informática VI*
19	**HP Compaq 8200 Eli Microcomputador** CPU - *Local: Laboratório de Informática VI*
1	**HP Compaq 8200 Eli Microcomputador** CPU - *Local: Laboratório de Informática VI*
1	**HP HP L190HB 19 Monitor LCD de 19** Monitor - *Local: Laboratório de Informática VI*
1	**HP HP L190HB 19 Monitor LCD de 19** Monitor - *Local: Laboratório de Informática VI*
1	**HP HP L190HB 19 Monitor LCD de 19** Monitor - *Local: Laboratório de Informática VI*
1	**HP Compaq 8200 Eli Microcomputador** CPU - *Local: Laboratório de Informática VI*
1	**HP HP L190HB 19 Monitor LCD de 19** Monitor - *Local: Laboratório de Informática VI*
1	**HP HP L190HB 19 Monitor LCD de 19** Monitor - *Local: Laboratório de Informática VI*
1	**HP HP L190HB 19 Monitor LCD de 19** Monitor - *Local: Laboratório de Informática VI*
1	**HP HP L190HB 19 Monitor LCD de 19** Monitor - *Local: Laboratório de Informática VI*
1	**HP Compaq 8200 Eli Microcomputador** CPU - *Local: Laboratório de Informática VI*
1	**HP HP L190HB 19 Monitor LCD de 19** Monitor - *Local: Laboratório de Informática VI*

QTD	Nome
1	**HP Compaq 8200 Eli Microcomputador** CPU - *Local: Laboratório de Informática VI*
1	**HP Compaq 8200 Eli Microcomputador** CPU - *Local: Laboratório de Informática VI*
1	**HP HP L190HB 19 Monitor LCD de 19** Monitor - *Local: Laboratório de Informática VI*
1	**HP HP L190HB 19 Monitor LCD de 19** Monitor - *Local: Laboratório de Informática VI*
1	**HP HP L190HB 19 Monitor LCD de 19** Monitor - *Local: Laboratório de Informática VI*
1	**HP Compaq 8200 Eli Microcomputador** CPU - *Local: Laboratório de Informática VI*
1	**HP HP L190HB 19 Monitor LCD de 19** Monitor - *Local: Laboratório de Informática VI*
1	**HP HP L190HB 19 Monitor LCD de 19** Monitor - *Local: Laboratório de Informática VI*
1	**HP Compaq 8200 Eli Microcomputador** CPU - *Local: Laboratório de Informática VI*
1	**HP Compaq 8200 Eli Microcomputador** CPU - *Local: Laboratório de Informática VI*
19	**HP Compaq 8200 Eli Microcomputador** CPU - *Local: Laboratório de Informática VI*
1	**HP Compaq 8200 Eli Microcomputador** CPU - *Local: Laboratório de Informática VI*
1	**HP HP L190HB 19 Monitor LCD de 19** Monitor - *Local: Laboratório de Informática VI*
1	**HP HP L190HB 19 Monitor LCD de 19** Monitor - *Local: Laboratório de Informática VI*
1	**HP HP L190HB 19 Monitor LCD de 19** Monitor - *Local: Laboratório de Informática VI*

QTD	Nome
1	**HP Compaq 8200 Eli Microcomputador** CPU - *Local: Laboratório de Informática VI*
1	**HP Compaq 8200 Eli Microcomputador** CPU - *Local: Laboratório de Informática VI*
1	**HP HP L190HB 19 Monitor LCD de 19** Monitor - *Local: Laboratório de Informática VI*
1	**HP HP L190HB 19 Monitor LCD de 19** Monitor - *Local: Laboratório de Informática VI*
1	**HP HP L190HB 19 Monitor LCD de 19** Monitor - *Local: Laboratório de Informática VI*
1	**HP Compaq 8200 Eli Microcomputador** CPU - *Local: Laboratório de Informática VI*
1	**HP HP L190HB 19 Monitor LCD de 19** Monitor - *Local: Laboratório de Informática VI*
1	**HP Compaq 8200 Eli Microcomputador** CPU - *Local: Laboratório de Informática VI*
1	**HP Compaq 8200 Eli Microcomputador** CPU - *Local: Laboratório de Informática VI*
1	**HP HP L190HB 19 Monitor LCD de 19** Monitor - *Local: Laboratório de Informática VI*
1	**HP Compaq 8200 Eli Microcomputador** CPU - *Local: Laboratório de Informática VI*
1	**HP Compaq 8200 Eli Microcomputador** CPU - *Local: Laboratório de Informática VI*
1	**HP HP L190HB 19 Monitor LCD de 19** Monitor - *Local: Laboratório de Informática VI*
1	**HP Compaq 8200 Eli Microcomputador** CPU - *Local: Laboratório de Informática VI*
1	**HP Compaq 8200 Eli Microcomputador** CPU - *Local: Laboratório de Informática VI*

QTD	Nome
1	**HP HP L190HB 19 Monitor LCD de 19** Monitor - *Local: Laboratório de Informática VI*
1	**HP HP L190HB 19 Monitor LCD de 19** Monitor - *Local: Laboratório de Informática VI*
1	**HP Compaq 8200 Eli Microcomputador** CPU - *Local: Laboratório de Informática VI*
1	**HP HP L190HB 19 Monitor LCD de 19** Monitor - *Local: Laboratório de Informática VI*
1	**HP HP L190HB 19 Monitor LCD de 19** Monitor - *Local: Laboratório de Informática VI*
1	**HP Compaq 8200 Eli Microcomputador** CPU - *Local: Laboratório de Informática VI*
1	**HP Compaq 8200 Eli Microcomputador** CPU - *Local: Laboratório de Informática VI*
1	**HP HP L190HB 19 Monitor LCD de 19** Monitor - *Local: Laboratório de Informática VI*
1	**HP Compaq 8200 Eli Microcomputador** CPU - *Local: Laboratório de Informática VI*
1	**HP Compaq 8200 Eli Microcomputador** CPU - *Local: Laboratório de Informática VI*
1	**HP Compaq 8200 Eli Microcomputador** CPU - *Local: Laboratório de Informática VI*
1	**HP HP L190HB 19 Monitor LCD de 19** Monitor - *Local: Laboratório de Informática VI*
1	**HP HP L190HB 19 Monitor LCD de 19** Monitor - *Local: Laboratório de Informática VI*
1	**HP Compaq 8200 Eli Microcomputador** CPU - *Local: Laboratório de Informática VI*
19	**HP HP L190HB 19 Monitor LCD de 19** Monitor - *Local: Laboratório de Informática VI*

QTD	Nome
1	**HP HP L190HB 19 Monitor LCD de 19** Monitor - *Local: Laboratório de Informática VI*
1	**HP HP L190HB 19 Monitor LCD de 19** Monitor - *Local: Laboratório de Informática VI*
1	**HP HP L190HB 19 Monitor LCD de 19** Monitor - *Local: Laboratório de Informática VI*
1	**HP HP L190HB 19 Monitor LCD de 19** Monitor - *Local: Laboratório de Informática VI*
1	**HP HP L190HB 19 Monitor LCD de 19** Monitor - *Local: Laboratório de Informática VI*
1	**HP Compaq 8200 Eli Microcomputador** CPU - *Local: Laboratório de Informática VI*
1	**HP HP L190HB 19 Monitor LCD de 19** Monitor - *Local: Laboratório de Informática VI*
1	**HP HP L190HB 19 Monitor LCD de 19** Monitor - *Local: Laboratório de Informática VI*
1	**HP Compaq 8200 Eli Microcomputador** CPU - *Local: Laboratório de Informática VI*
1	**HP Compaq 8200 Eli Microcomputador** CPU - *Local: Laboratório de Informática VI*
1	**HP HP L190HB 19 Monitor LCD de 19** Monitor - *Local: Laboratório de Informática VI*
1	**HP Compaq 8200 Eli Microcomputador** CPU - *Local: Laboratório de Informática VI*
1	**HP HP L190HB 19 Monitor LCD de 19** Monitor - *Local: Laboratório de Informática VI*
1	**HP HP L190HB 19 Monitor LCD de 19** Monitor - *Local: Laboratório de Informática VI*
1	**HP Compaq 8200 Eli Microcomputador** CPU - *Local: Laboratório de Informática VI*

QTD	Nome
1	**HP Compaq 8200 Eli Microcomputador** CPU - *Local: Laboratório de Informática VI*
1	**Maqmóveis Maq-5021 ESP Mesa para Computador** Mesa de modelagem/corte - *Local: Laboratório de Informática VI*
1	**Maqmóveis Maq-5021 ESP Mesa para Computador** Mesa de modelagem/corte - *Local: Laboratório de Informática VI*
1	**Maqmóveis Maq-5021 ESP Mesa para Computador** Mesa de modelagem/corte - *Local: Laboratório de Informática VI*
1	**Maqmóveis Maq-5021 ESP Mesa para Computador** Mesa de modelagem/corte - *Local: Laboratório de Informática VI*
1	**Maqmóveis Maq-5021 ESP Mesa para Computador** Mesa de modelagem/corte - *Local: Laboratório de Informática VI*
1	**Maqmóveis Maq-5021 ESP Mesa para Computador** Mesa de modelagem/corte - *Local: Laboratório de Informática VI*
1	**Maqmóveis Maq-5021 ESP Mesa para Computador** Mesa de modelagem/corte - *Local: Laboratório de Informática VI*
1	**Maqmóveis Maq-5021 ESP Mesa para Computador** Mesa de modelagem/corte - *Local: Laboratório de Informática VI*
1	**Maqmóveis Maq-5021 ESP Mesa para Computador** Mesa de modelagem/corte - *Local: Laboratório de Informática VI*
1	**Maqmóveis Maq-5021 ESP Mesa para Computador** Mesa de modelagem/corte - *Local: Laboratório de Informática VI*
19	**Maqmóveis Maq-5021 ESP Mesa para Computador** Mesa de modelagem/corte - *Local: Laboratório de Informática VI*
19	**Maqmóveis Maq-5021 ESP Mesa para Computador** Mesa de modelagem/corte - *Local: Laboratório de Informática VI*
1	**Maqmóveis Maq-5020/3GV Mesa Escrivaninha** Mesa de modelagem/corte - *Local: Laboratório de Informática VI*

QTD	Nome
1	**Maqmóveis Maq-5021 ESP Mesa para Computador** Mesa de modelagem/corte - *Local: Laboratório de Informática VI*
1	**Maqmóveis Maq-5021 ESP Mesa para Computador** Mesa de modelagem/corte - *Local: Laboratório de Informática VI*
1	**Maqmóveis Maq-5021 ESP Mesa para Computador** Mesa de modelagem/corte - *Local: Laboratório de Informática VI*
1	**Maqmóveis Maq-5021 ESP Mesa para Computador** Mesa de modelagem/corte - *Local: Laboratório de Informática VI*
1	**Maqmóveis Maq-5021 ESP Mesa para Computador** Mesa de modelagem/corte - *Local: Laboratório de Informática VI*
1	**Maqmóveis Maq-5021 ESP Mesa para Computador** Mesa de modelagem/corte - *Local: Laboratório de Informática VI*
1	**Maqmóveis Maq-5021 ESP Mesa para Computador** Mesa de modelagem/corte - *Local: Laboratório de Informática VI*
1	**Maqmóveis Maq-5021 ESP Mesa para Computador** Mesa de modelagem/corte - *Local: Laboratório de Informática VI*
1	**Maqmóveis Maq-5021 ESP Mesa para Computador** Mesa de modelagem/corte - *Local: Laboratório de Informática VI*
1	**Maqmóveis Maq-5021 ESP Mesa para Computador** Mesa de modelagem/corte - *Local: Laboratório de Informática VI*
1	**Maqmóveis Maq-5021 ESP Mesa para Computador** Mesa de modelagem/corte - *Local: Laboratório de Informática VI*
1	**Maqmóveis Maq-5021 ESP Mesa para Computador** Mesa de modelagem/corte - *Local: Laboratório de Informática VI*
1	**Maqmóveis Maq-5021 ESP Mesa para Computador** Mesa de modelagem/corte - *Local: Laboratório de Informática VI*
1	**Maqmóveis Maq-5021 ESP Mesa para Computador** Mesa de modelagem/corte - *Local: Laboratório de Informática VI*

QTD	Nome
1	**Maqmóveis Maq-5021 ESP Mesa para Computador** Mesa de modelagem/corte - *Local: Laboratório de Informática VI*
1	**Maqmóveis Maq-5021 ESP Mesa para Computador** Mesa de modelagem/corte - *Local: Laboratório de Informática VI*
1	**Maqmóveis Maq-5021 ESP Mesa para Computador** Mesa de modelagem/corte - *Local: Laboratório de Informática VI*
1	**Maqmóveis Maq-5021 ESP Mesa para Computador** Mesa de modelagem/corte - *Local: Laboratório de Informática VI*
1	**Maqmóveis Maq-5021 ESP Mesa para Computador** Mesa de modelagem/corte - *Local: Laboratório de Informática VI*
1	**Maqmóveis Maq-5021 ESP Mesa para Computador** Mesa de modelagem/corte - *Local: Laboratório de Informática VI*
1	**Maqmóveis Maq-5021 ESP Mesa para Computador** Mesa de modelagem/corte - *Local: Laboratório de Informática VI*
1	**Maqmóveis Maq-5021 ESP Mesa para Computador** Mesa de modelagem/corte - *Local: Laboratório de Informática VI*
1	**Maqmóveis Maq-5021 ESP Mesa para Computador** Mesa de modelagem/corte - *Local: Laboratório de Informática VI*
1	**Maqmóveis Maq-5021 ESP Mesa para Computador** Mesa de modelagem/corte - *Local: Laboratório de Informática VI*
19	**Maqmóveis Maq-5021 ESP Mesa para Computador** Mesa de modelagem/corte - *Local: Laboratório de Informática VI*
1	**Maqmóveis Maq-5021 ESP Mesa para Computador** Mesa de modelagem/corte - *Local: Laboratório de Informática VI*
1	**Maqmóveis Maq-5021 ESP Mesa para Computador** Mesa de modelagem/corte - *Local: Laboratório de Informática VI*
1	**Maqmóveis Maq-5021 ESP Mesa para Computador** Mesa de modelagem/corte - *Local: Laboratório de Informática VI*

QTD	Nome
1	**Maqmóveis Maq-5021 ESP Mesa para Computador** Mesa de modelagem/corte - *Local: Laboratório de Informática VI*
1	**Maqmóveis Maq-5021 ESP Mesa para Computador** Mesa de modelagem/corte - *Local: Laboratório de Informática VI*
1	**Maqmóveis Maq-5021 ESP Mesa para Computador** Mesa de modelagem/corte - *Local: Laboratório de Informática VI*
1	**Maqmóveis Maq-5020/3GV Mesa Escrivaninha** Mesa de modelagem/corte - *Local: Laboratório de Informática VI*
1	**Maqmóveis Maq-5021 ESP Mesa para Computador** Mesa de modelagem/corte - *Local: Laboratório de Informática VI*
1	**Maqmóveis Maq-5020/3GV Mesa Escrivaninha** Mesa de modelagem/corte - *Local: Laboratório de Informática VI*
1	**Maqmóveis Maq-5021 ESP Mesa para Computador** Mesa de modelagem/corte - *Local: Laboratório de Informática VI*
1	**Maqmóveis Maq-5021 ESP Mesa para Computador** Mesa de modelagem/corte - *Local: Laboratório de Informática VI*
1	**Maqmóveis Maq-5021 ESP Mesa para Computador** Mesa de modelagem/corte - *Local: Laboratório de Informática VI*
1	**Maqmóveis Maq-5021 ESP Mesa para Computador** Mesa de modelagem/corte - *Local: Laboratório de Informática VI*
1	**Maqmóveis Maq-5021 ESP Mesa para Computador** Mesa de modelagem/corte - *Local: Laboratório de Informática VI*
1	**Maqmóveis Maq-5021 ESP Mesa para Computador** Mesa de modelagem/corte - *Local: Laboratório de Informática VI*
1	**Maqmóveis Maq-5021 ESP Mesa para Computador** Mesa de modelagem/corte - *Local: Laboratório de Informática VI*
1	**Maqmóveis Maq-5021 ESP Mesa para Computador** Mesa de modelagem/corte - *Local: Laboratório de Informática VI*
19	**Maqmóveis Maq-5021 ESP Mesa para Computador** Mesa de modelagem/corte - *Local: Laboratório de Informática VI*

QTD	Nome
1	**Maqmóveis Maq-5021 ESP Mesa para Computador** Mesa de modelagem/corte - *Local: Laboratório de Informática VI*
1	**Maqmóveis Maq-5021 ESP Mesa para Computador** Mesa de modelagem/corte - *Local: Laboratório de Informática VI*
1	**Maqmóveis Maq-5021 ESP Mesa para Computador** Mesa de modelagem/corte - *Local: Laboratório de Informática VI*
1	**Maqmóveis Maq-5021 ESP Mesa para Computador** Mesa de modelagem/corte - *Local: Laboratório de Informática VI*
1	**Maqmóveis Maq-5021 ESP Mesa para Computador** Mesa de modelagem/corte - *Local: Laboratório de Informática VI*
1	**Maqmóveis Maq-5021 ESP Mesa para Computador** Mesa de modelagem/corte - *Local: Laboratório de Informática VI*
1	**Maqmóveis Maq-5021 ESP Mesa para Computador** Mesa de modelagem/corte - *Local: Laboratório de Informática VI*
1	**Maqmóveis Maq-5021 ESP Mesa para Computador** Mesa de modelagem/corte - *Local: Laboratório de Informática VI*
1	**Maqmóveis Maq-5021 ESP Mesa para Computador** Mesa de modelagem/corte - *Local: Laboratório de Informática VI*
1	**Maqmóveis Maq-5021 ESP Mesa para Computador** Mesa de modelagem/corte - *Local: Laboratório de Informática VI*
1	**Maqmóveis Maq-5021 ESP Mesa para Computador** Mesa de modelagem/corte - *Local: Laboratório de Informática VI*
1	**Maqmóveis Maq-5021 ESP Mesa para Computador** Mesa de modelagem/corte - *Local: Laboratório de Informática VI*
1	**Maqmóveis Maq-5021 ESP Mesa para Computador** Mesa de modelagem/corte - *Local: Laboratório de Informática VI*
1	**Maqmóveis Maq-5020/3GV Mesa Escrivaninha** Mesa de modelagem/corte - *Local: Laboratório de Informática VI*

QTD	Nome
1	**Maqmóveis Maq-5021 ESP Mesa para Computador** Mesa de modelagem/corte - *Local: Laboratório de Informática VI*
1	**Maqmóveis Maq-5021 ESP Mesa para Computador** Mesa de modelagem/corte - *Local: Laboratório de Informática VI*
1	**Maqmóveis Maq-5021 ESP Mesa para Computador** Mesa de modelagem/corte - *Local: Laboratório de Informática VI*
1	**Maqmóveis Maq-5021 ESP Mesa para Computador** Mesa de modelagem/corte - *Local: Laboratório de Informática VI*
1	**Maqmóveis Maq-5021 ESP Mesa para Computador** Mesa de modelagem/corte - *Local: Laboratório de Informática VI*
1	**Maqmóveis Maq-5021 ESP Mesa para Computador** Mesa de modelagem/corte - *Local: Laboratório de Informática VI*
1	**Maqmóveis Maq-5021 ESP Mesa para Computador** Mesa de modelagem/corte - *Local: Laboratório de Informática VI*
1	**Maqmóveis Maq-5021 ESP Mesa para Computador** Mesa de modelagem/corte - *Local: Laboratório de Informática VI*
1	**Maqmóveis Maq-5021 ESP Mesa para Computador** Mesa de modelagem/corte - *Local: Laboratório de Informática VI*
1	**Maqmóveis Maq-5021 ESP Mesa para Computador** Mesa de modelagem/corte - *Local: Laboratório de Informática VI*
1	**Real 80601 Quadro de Aviso de Madeira** Quadro magnético - *Local: Laboratório de Informática VI*
1	**Real 80601 Quadro de Aviso de Madeira** Quadro magnético - *Local: Laboratório de Informática VI*
1	**Real 80601 Quadro de Aviso de Madeira** Quadro magnético - *Local: Laboratório de Informática VI*
1	**Real 80601 Quadro de Aviso de Madeira** Quadro magnético - *Local: Laboratório de Informática VI*
1	**Scarparo SC 106 Cadeira giratória sem braços** Cadeiras de rodas - *Local: Laboratório de Informática VI*

QTD	Nome
1	**Scarparo SC 106 Cadeira giratória sem braços** Cadeiras de rodas - *Local: Laboratório de Informática VI*
1	**Scarparo SC 106 Cadeira giratória sem braços** Cadeiras de rodas - *Local: Laboratório de Informática VI*
1	**Scarparo SC 106 Cadeira giratória sem braços** Cadeiras de rodas - *Local: Laboratório de Informática VI*
1	**Scarparo SC 106 Cadeira giratória sem braços** Cadeiras de rodas - *Local: Laboratório de Informática VI*
1	**Scarparo SC 106 Cadeira giratória sem braços** Cadeiras de rodas - *Local: Laboratório de Informática VI*
1	**Scarparo SC 106 Cadeira giratória sem braços** Cadeiras de rodas - *Local: Laboratório de Informática VI*
1	**Scarparo SC 106 Cadeira giratória sem braços** Cadeiras de rodas - *Local: Laboratório de Informática VI*
1	**Scarparo SC 106 Cadeira giratória sem braços** Cadeiras de rodas - *Local: Laboratório de Informática VI*
1	**Scarparo SC 106 Cadeira giratória sem braços** Cadeiras de rodas - *Local: Laboratório de Informática VI*
1	**Scarparo SC 106 Cadeira giratória sem braços** Cadeiras de rodas - *Local: Laboratório de Informática VI*
1	**Scarparo SC 106 Cadeira giratória sem braços** Cadeiras de rodas - *Local: Laboratório de Informática VI*
1	**Scarparo SC 106 Cadeira giratória sem braços** Cadeiras de rodas - *Local: Laboratório de Informática VI*
1	**Scarparo SC 106 Cadeira giratória sem braços** Cadeiras de rodas - *Local: Laboratório de Informática VI*
1	**Scarparo SC 106 Cadeira giratória sem braços** Cadeiras de rodas - *Local: Laboratório de Informática VI*

QTD	Nome
1	**Scarparo SC 106 Cadeira giratória sem braços** Cadeiras de rodas - *Local: Laboratório de Informática VI*
1	**Scarparo SC 106 Cadeira giratória sem braços** Cadeiras de rodas - *Local: Laboratório de Informática VI*
1	**Scarparo SC 106 Cadeira giratória sem braços** Cadeiras de rodas - *Local: Laboratório de Informática VI*
1	**Scarparo SC 106 Cadeira giratória sem braços** Cadeiras de rodas - *Local: Laboratório de Informática VI*
1	**Scarparo SC 106 Cadeira giratória sem braços** Cadeiras de rodas - *Local: Laboratório de Informática VI*
1	**Scarparo SC 106 Cadeira giratória sem braços** Cadeiras de rodas - *Local: Laboratório de Informática VI*
1	**Scarparo SC 106 Cadeira giratória sem braços** Cadeiras de rodas - *Local: Laboratório de Informática VI*
1	**Scarparo SC 106 Cadeira giratória sem braços** Cadeiras de rodas - *Local: Laboratório de Informática VI*
1	**Scarparo SC 106 Cadeira giratória sem braços** Cadeiras de rodas - *Local: Laboratório de Informática VI*
1	**Scarparo SC 106 Cadeira giratória sem braços** Cadeiras de rodas - *Local: Laboratório de Informática VI*
1	**Scarparo SC 106 Cadeira giratória sem braços** Cadeiras de rodas - *Local: Laboratório de Informática VI*
1	**Scarparo SC 106 Cadeira giratória sem braços** Cadeiras de rodas - *Local: Laboratório de Informática VI*
1	**Scarparo SC 106 Cadeira giratória sem braços** Cadeiras de rodas - *Local: Laboratório de Informática VI*
1	**Scarparo SC 106 Cadeira giratória sem braços** Cadeiras de rodas - *Local: Laboratório de Informática VI*
1	**Scarparo SC 106 Cadeira giratória sem braços** Cadeiras de rodas - *Local: Laboratório de Informática VI*

QTD	Nome
1	**Scarparo SC 106 Cadeira giratória sem braços** Cadeiras de rodas - *Local: Laboratório de Informática VI*
1	**Scarparo SC 106 Cadeira giratória sem braços** Cadeiras de rodas - *Local: Laboratório de Informática VI*
1	**Scarparo SC 106 Cadeira giratória sem braços** Cadeiras de rodas - *Local: Laboratório de Informática VI*
1	**Scarparo SC 106 Cadeira giratória sem braços** Cadeiras de rodas - *Local: Laboratório de Informática VI*
1	**Scarparo SC 106 Cadeira giratória sem braços** Cadeiras de rodas - *Local: Laboratório de Informática VI*
1	**Scarparo SC 106 Cadeira giratória sem braços** Cadeiras de rodas - *Local: Laboratório de Informática VI*
1	**Scarparo SC 106 Cadeira giratória sem braços** Cadeiras de rodas - *Local: Laboratório de Informática VI*
1	**Scarparo SC 106 Cadeira giratória sem braços** Cadeiras de rodas - *Local: Laboratório de Informática VI*
1	**Scarparo SC 106 Cadeira giratória sem braços** Cadeiras de rodas - *Local: Laboratório de Informática VI*
1	**Scarparo SC 106 Cadeira giratória sem braços** Cadeiras de rodas - *Local: Laboratório de Informática VI*
1	**Scarparo SC 106 Cadeira giratória sem braços** Cadeiras de rodas - *Local: Laboratório de Informática VI*
1	**Scarparo SC 106 Cadeira giratória sem braços** Cadeiras de rodas - *Local: Laboratório de Informática VI*
1	**Scarparo SC 106 Cadeira giratória sem braços** Cadeiras de rodas - *Local: Laboratório de Informática VI*
1	**Scarparo SC 106 Cadeira giratória sem braços** Cadeiras de rodas - *Local: Laboratório de Informática VI*
1	**Scarparo SC 106 Cadeira giratória sem braços** Cadeiras de rodas - *Local: Laboratório de Informática VI*

QTD	Nome
1	**Scarparo SC 106 Cadeira giratória sem braços** Cadeiras de rodas - *Local: Laboratório de Informática VI*
1	**Scarparo SC 106 Cadeira giratória sem braços** Cadeiras de rodas - *Local: Laboratório de Informática VI*
1	**Scarparo SC 106 Cadeira giratória sem braços** Cadeiras de rodas - *Local: Laboratório de Informática VI*
20	**Scarparo SC 106 Cadeira giratória sem braços** Cadeiras de rodas - *Local: Laboratório de Informática VI*
1	**Scarparo SC 106 Cadeira giratória sem braços** Cadeiras de rodas - *Local: Laboratório de Informática VI*
1	**Scarparo SC 106 Cadeira giratória sem braços** Cadeiras de rodas - *Local: Laboratório de Informática VI*
1	**Scarparo SC 106 Cadeira giratória sem braços** Cadeiras de rodas - *Local: Laboratório de Informática VI*
1	**Scarparo SC 106 Cadeira giratória sem braços** Cadeiras de rodas - *Local: Laboratório de Informática VI*
1	**Scarparo SC 106 Cadeira giratória sem braços** Cadeiras de rodas - *Local: Laboratório de Informática VI*
1	**Scarparo SC 106 Cadeira giratória sem braços** Cadeiras de rodas - *Local: Laboratório de Informática VI*
1	**Scarparo SC 106 Cadeira giratória sem braços** Cadeiras de rodas - *Local: Laboratório de Informática VI*
1	**Scarparo SC 106 Cadeira giratória sem braços** Cadeiras de rodas - *Local: Laboratório de Informática VI*
1	**Scarparo SC 106 Cadeira giratória sem braços** Cadeiras de rodas - *Local: Laboratório de Informática VI*
1	**Scarparo SC 106 Cadeira giratória sem braços** Cadeiras de rodas - *Local: Laboratório de Informática VI*

QTD	Nome
1	**Scarparo SC 106 Cadeira giratória sem braços** Cadeiras de rodas - *Local: Laboratório de Informática VI*
1	**Scarparo SC 106 Cadeira giratória sem braços** Cadeiras de rodas - *Local: Laboratório de Informática VI*
1	**Scarparo SC 106 Cadeira giratória sem braços** Cadeiras de rodas - *Local: Laboratório de Informática VI*
1	**Scarparo SC 106 Cadeira giratória sem braços** Cadeiras de rodas - *Local: Laboratório de Informática VI*
1	**Scarparo SC 106 Cadeira giratória sem braços** Cadeiras de rodas - *Local: Laboratório de Informática VI*
1	**Scarparo SC 106 Cadeira giratória sem braços** Cadeiras de rodas - *Local: Laboratório de Informática VI*
1	**Scarparo SC 106 Cadeira giratória sem braços** Cadeiras de rodas - *Local: Laboratório de Informática VI*
20	**Scarparo SC 106 Cadeira giratória sem braços** Cadeiras de rodas - *Local: Laboratório de Informática VI*
1	**Scarparo SC 106 Cadeira giratória sem braços** Cadeiras de rodas - *Local: Laboratório de Informática VI*
20	**Scarparo SC 106 Cadeira giratória sem braços** Cadeiras de rodas - *Local: Laboratório de Informática VI*
1	**Scarparo SC 106 Cadeira giratória sem braços** Cadeiras de rodas - *Local: Laboratório de Informática VI*
1	**Scarparo SC 106 Cadeira giratória sem braços** Cadeiras de rodas - *Local: Laboratório de Informática VI*
1	**Scarparo SC 106 Cadeira giratória sem braços** Cadeiras de rodas - *Local: Laboratório de Informática VI*
1	**Scarparo SC 106 Cadeira giratória sem braços** Cadeiras de rodas - *Local: Laboratório de Informática VI*
1	**Scarparo SC 106 Cadeira giratória sem braços** Cadeiras de rodas - *Local: Laboratório de Informática VI*

QTD	Nome
1	**Scarparo SC 106 Cadeira giratória sem braços** Cadeiras de rodas - *Local: Laboratório de Informática VI*
20	**Scarparo SC 106 Cadeira giratória sem braços** Cadeiras de rodas - *Local: Laboratório de Informática VI*
1	**Scarparo SC 106 Cadeira giratória sem braços** Cadeiras de rodas - *Local: Laboratório de Informática VI*
1	**Scarparo SC 106 Cadeira giratória sem braços** Cadeiras de rodas - *Local: Laboratório de Informática VI*
1	**Scarparo SC 106 Cadeira giratória sem braços** Cadeiras de rodas - *Local: Laboratório de Informática VI*
1	**Scarparo SC 106 Cadeira giratória sem braços** Cadeiras de rodas - *Local: Laboratório de Informática VI*
1	**Scarparo SC 106 Cadeira giratória sem braços** Cadeiras de rodas - *Local: Laboratório de Informática VI*
1	**Scarparo SC 106 Cadeira giratória sem braços** Cadeiras de rodas - *Local: Laboratório de Informática VI*
0	**Ventsol VOP-65 Ventilador de 3 hélices** Ventilador de parede - *Local: Laboratório de Informática VI*
0	**Ventsol VOP-65 Ventilador de 3 hélices** Ventilador de parede - *Local: Laboratório de Informática VI*
0	**Ventsol VOP-65 Ventilador de 3 hélices** Ventilador de parede - *Local: Laboratório de Informática VI*
0	**Ventsol VOP-65 Ventilador de 3 hélices** Ventilador de parede - *Local: Laboratório de Informática VI*
1	**Anatomic TGD 4005 Corpo inteiro** Modelo anatômico humano - 80cm - *Local: Laboratório de Segurança do Trabalho*
1	**Anatomic TGD 4005 Corpo inteiro** Modelo anatômico humano - 80cm - *Local: Laboratório de Segurança do Trabalho*
1	**Anatomic TGD 4005 Corpo inteiro** Modelo anatômico humano - 80cm - *Local: Laboratório de Segurança do Trabalho*

QTD	Nome
1	**Anatomic TGD 4005 Corpo inteiro** Modelo anatômico humano - 80cm - *Local: Laboratório de Segurança do Trabalho*
1	**Casella Tuff3 Bomba de Amostra de AR.Poeira** Analisador de gases com selo do INMETRO - *Local: Laboratório de Segurança do Trabalho*
1	**Casella Tuff3 Bomba de Amostra de AR.Poeira** Analisador de gases com selo do INMETRO - *Local: Laboratório de Segurança do Trabalho*
1	**Casella Tuff3 Bomba de Amostra de AR.Poeira** Analisador de gases com selo do INMETRO - *Local: Laboratório de Segurança do Trabalho*
1	**Casella Tuff3 Bomba de Amostra de AR.Poeira** Analisador de gases com selo do INMETRO - *Local: Laboratório de Segurança do Trabalho*
1	**Drager MDGkIT (Grager Bomba de amostragem de gases diversos** Analisador de gases com selo do INMETRO - *Local: Laboratório de Segurança do Trabalho*
1	**Drager MDGkIT (Grager Bomba de amostragem de gases diversos** Analisador de gases com selo do INMETRO - *Local: Laboratório de Segurança do Trabalho*
1	**Drager MDGkIT (Grager Bomba de amostragem de gases diversos** Analisador de gases com selo do INMETRO - *Local: Laboratório de Segurança do Trabalho*
1	**Drager MDGkIT (Grager Bomba de amostragem de gases diversos** Analisador de gases com selo do INMETRO - *Local: Laboratório de Segurança do Trabalho*
1	**Engeflex Engeflex 27028 Lousa branca 4,00x1,20** Quadro escolar com colocação na horizontal - *Local: Laboratório de Segurança do Trabalho*
1	**Engeflex Engeflex 27028 Lousa branca 4,00x1,20** Quadro escolar com colocação na horizontal - *Local: Laboratório de Segurança do Trabalho*
1	**Engeflex Engeflex 27028 Lousa branca 4,00x1,20** Quadro escolar com colocação na horizontal - *Local: Laboratório de Segurança do Trabalho*
1	**Engeflex Engeflex 27028 Lousa branca 4,00x1,20** Quadro escolar com colocação na horizontal - *Local: Laboratório de Segurança do Trabalho*
1	**ERA Systems QRAEII Detector de gás** Analisador de gases com selo do INMETRO - *Local: Laboratório de Segurança do Trabalho*
1	**ERA Systems QRAEII Detector de gás** Analisador de gases com selo do INMETRO - *Local: Laboratório de Segurança do Trabalho*

QTD	Nome
1	**ERA Systems QRAEII Detector de gás** Analisador de gases com selo do INMETRO - *Local: Laboratório de Segurança do Trabalho*
1	**ERA Systems QRAEII Detector de gás** Analisador de gases com selo do INMETRO - *Local: Laboratório de Segurança do Trabalho*
2	**Homis LX-1010B Escala de 0 a 50.000 LUX , saída digital e analógi** Luxímetro - *Local: Laboratório de Segurança do Trabalho*
2	**Homis LX-1010B Escala de 0 a 50.000 LUX , saída digital e analógi** Luxímetro - *Local: Laboratório de Segurança do Trabalho*
0	**Homis 213 Analise de nível de ruídos; portátil** Medidor de resistência de isolação - *Local: Laboratório de Segurança do Trabalho*
0	**Homis TGM-100A Com limite operacional de -10 + 150G; portátil** Termômetro de globo digital portátil - *Local: Laboratório de Segurança do Trabalho*
2	**Homis LX-1010B Escala de 0 a 50.000 LUX , saída digital e analógi** Luxímetro - *Local: Laboratório de Segurança do Trabalho*
1	**Homis LX-1010B Escala de 0 a 50.000 LUX , saída digital e analógi** Luxímetro - *Local: Laboratório de Segurança do Trabalho*
0	**Homis 213 Analise de nível de ruídos; portátil** Medidor de resistência de isolação - *Local: Laboratório de Segurança do Trabalho*
0	**Homis 213 Analise de nível de ruídos; portátil** Medidor de resistência de isolação - *Local: Laboratório de Segurança do Trabalho*
0	**Homis 448-A Portátil, medidas de temperatura faixa -30C a 550C** Termômetro infra-vermelho com mira a laser - *Local: Laboratório de Segurança do Trabalho*
1	**Homis LX-1010B Escala de 0 a 50.000 LUX , saída digital e analógi** Luxímetro - *Local: Laboratório de Segurança do Trabalho*
2	**Homis 896 Fabricado de acordo com Norma IEC 651 tipo 2** Decibelímetro medidor de alta pressão sonora - *Local: Laboratório de Segurança do Trabalho*
0	**Homis 303-C Medir temperaturas e umidades de ambientes interno** Termo-higrômetro digital - *Local: Laboratório de Segurança do Trabalho*
1	**Homis LX-1010B Escala de 0 a 50.000 LUX , saída digital e analógi** Luxímetro - *Local: Laboratório de Segurança do Trabalho*

QTD	Nome
0	**Homis TGM-100A Com limite operacional de -10 + 150G; portátil** Termômetro de globo digital portátil - *Local: Laboratório de Segurança do Trabalho*
2	**Homis 896 Fabricado de acordo com Norma IEC 651 tipo 2** Decibelímetro medidor de alta pressão sonora - *Local: Laboratório de Segurança do Trabalho*
2	**Homis 896 Fabricado de acordo com Norma IEC 651 tipo 2** Decibelímetro medidor de alta pressão sonora - *Local: Laboratório de Segurança do Trabalho*
1	**Homis 896 Fabricado de acordo com Norma IEC 651 tipo 2** Decibelímetro medidor de alta pressão sonora - *Local: Laboratório de Segurança do Trabalho*
0	**Homis TGM-100A Com limite operacional de -10 + 150G; portátil** Termômetro de globo digital portátil - *Local: Laboratório de Segurança do Trabalho*
2	**Homis 896 Fabricado de acordo com Norma IEC 651 tipo 2** Decibelímetro medidor de alta pressão sonora - *Local: Laboratório de Segurança do Trabalho*
0	**Homis 477 Homis Anemometro digital, portatil, com visor de cristal** Anemômetro - *Local: Laboratório de Segurança do Trabalho*
1	**Homis LX-1010B Escala de 0 a 50.000 LUX , saída digital e analógi** Luxímetro - *Local: Laboratório de Segurança do Trabalho*
1	**Homis LX-1010B Escala de 0 a 50.000 LUX , saída digital e analógi** Luxímetro - *Local: Laboratório de Segurança do Trabalho*
0	**Homis TGM-100A Com limite operacional de -10 + 150G; portátil** Termômetro de globo digital portátil - *Local: Laboratório de Segurança do Trabalho*
0	**Homis 303-C Medir temperaturas e umidades de ambientes interno** Termo-higrômetro digital - *Local: Laboratório de Segurança do Trabalho*
0	**Homis 477 Homis Anemometro digital, portatil, com visor de cristal** Anemômetro - *Local: Laboratório de Segurança do Trabalho*
0	**Homis 477 Homis Anemometro digital, portatil, com visor de cristal** Anemômetro - *Local: Laboratório de Segurança do Trabalho*
0	**Homis 448-A Portátil, medidas de temperatura faixa -30C a 550C** Termômetro infra-vermelho com mira a laser - *Local: Laboratório de Segurança do Trabalho*
0	**Homis 213 Analise de nível de ruídos; portátil** Medidor de resistência de isolação - *Local: Laboratório de Segurança do Trabalho*

QTD	Nome
0	**Homis 303-C Medir temperaturas e umidades de ambientes interno** Termo-higrômetro digital - *Local: Laboratório de Segurança do Trabalho*
0	**Homis 477 Homis Anemometro digital, portatil, com visor de cristal** Anemômetro - *Local: Laboratório de Segurança do Trabalho*
1	**Homis 896 Fabricado de acordo com Norma IEC 651 tipo 2** Decibelímetro medidor de alta pressão sonora - *Local: Laboratório de Segurança do Trabalho*
0	**Homis 448-A Portátil, medidas de temperatura faixa -30C a 550C** Termômetro infra-vermelho com mira a laser - *Local: Laboratório de Segurança do Trabalho*
0	**Homis 448-A Portátil, medidas de temperatura faixa -30C a 550C** Termômetro infra-vermelho com mira a laser - *Local: Laboratório de Segurança do Trabalho*
0	**Homis 303-C Medir temperaturas e umidades de ambientes interno** Termo-higrômetro digital - *Local: Laboratório de Segurança do Trabalho*
1	**Homis 896 Fabricado de acordo com Norma IEC 651 tipo 2** Decibelímetro medidor de alta pressão sonora - *Local: Laboratório de Segurança do Trabalho*
1	**Homis 896 Fabricado de acordo com Norma IEC 651 tipo 2** Decibelímetro medidor de alta pressão sonora - *Local: Laboratório de Segurança do Trabalho*
1	**Homis 896 Fabricado de acordo com Norma IEC 651 tipo 2** Decibelímetro medidor de alta pressão sonora - *Local: Laboratório de Segurança do Trabalho*
1	**Homis LX-1010B Escala de 0 a 50.000 LUX , saída digital e analógi** Luxímetro - *Local: Laboratório de Segurança do Trabalho*
1	**Homis LX-1010B Escala de 0 a 50.000 LUX , saída digital e analógi** Luxímetro - *Local: Laboratório de Segurança do Trabalho*
1	**Homis 896 Fabricado de acordo com Norma IEC 651 tipo 2** Decibelímetro medidor de alta pressão sonora - *Local: Laboratório de Segurança do Trabalho*
2	**Homis LX-1010B Escala de 0 a 50.000 LUX , saída digital e analógi** Luxímetro - *Local: Laboratório de Segurança do Trabalho*
1	**Homis 896 Fabricado de acordo com Norma IEC 651 tipo 2** Decibelímetro medidor de alta pressão sonora - *Local: Laboratório de Segurança do Trabalho*
1	**Homis 896 Fabricado de acordo com Norma IEC 651 tipo 2** Decibelímetro medidor de alta pressão sonora - *Local: Laboratório de Segurança do Trabalho*

QTD	Nome
1	**Homis LX-1010B Escala de 0 a 50.000 LUX , saída digital e analógi** Luxímetro - *Local: Laboratório de Segurança do Trabalho*
1	**Maqmóveis MaqCD04 Cadeira giratória sem braços** Cadeiras de rodas - *Local: Laboratório de Segurança do Trabalho*
1	**Maqmóveis MaqCD04 Cadeira giratória sem braços** Cadeiras de rodas - *Local: Laboratório de Segurança do Trabalho*
1	**Maqmóveis MaqCD04 Cadeira giratória sem braços** Cadeiras de rodas - *Local: Laboratório de Segurança do Trabalho*
1	**Maqmóveis MaqCD04 Cadeira giratória sem braços** Cadeiras de rodas - *Local: Laboratório de Segurança do Trabalho*
1	**Maqmóveis MaqCD04 Cadeira giratória sem braços** Cadeiras de rodas - *Local: Laboratório de Segurança do Trabalho*
1	**Maqmóveis MaqCD04 Cadeira giratória sem braços** Cadeiras de rodas - *Local: Laboratório de Segurança do Trabalho*
1	**Maqmóveis MaqCD04 Cadeira giratória sem braços** Cadeiras de rodas - *Local: Laboratório de Segurança do Trabalho*
1	**Maqmóveis MaqCD04 Cadeira giratória sem braços** Cadeiras de rodas - *Local: Laboratório de Segurança do Trabalho*
1	**Maqmóveis MaqCD04 Cadeira giratória sem braços** Cadeiras de rodas - *Local: Laboratório de Segurança do Trabalho*
1	**Maqmóveis MaqCD04 Cadeira giratória sem braços** Cadeiras de rodas - *Local: Laboratório de Segurança do Trabalho*
1	**Maqmóveis MaqCD04 Cadeira giratória sem braços** Cadeiras de rodas - *Local: Laboratório de Segurança do Trabalho*
1	**Maqmóveis MaqCD04 Cadeira giratória sem braços** Cadeiras de rodas - *Local: Laboratório de Segurança do Trabalho*
1	**Maqmóveis Maq-5020/3GV Mesa Escrivaninha** Mesa de modelagem/corte - *Local: Laboratório de Segurança do Trabalho*

QTD	Nome
1	**Maqmóveis MaqCD04 Cadeira giratória sem braços** Cadeiras de rodas - *Local: Laboratório de Segurança do Trabalho*
1	**Maqmóveis MaqCD04 Cadeira giratória sem braços** Cadeiras de rodas - *Local: Laboratório de Segurança do Trabalho*
1	**Maqmóveis MaqCD04 Cadeira giratória sem braços** Cadeiras de rodas - *Local: Laboratório de Segurança do Trabalho*
1	**Maqmóveis MaqCD04 Cadeira giratória sem braços** Cadeiras de rodas - *Local: Laboratório de Segurança do Trabalho*
1	**Maqmóveis MaqCD04 Cadeira giratória sem braços** Cadeiras de rodas - *Local: Laboratório de Segurança do Trabalho*
1	**Maqmóveis MaqCD04 Cadeira giratória sem braços** Cadeiras de rodas - *Local: Laboratório de Segurança do Trabalho*
1	**Maqmóveis MaqCD04 Cadeira giratória sem braços** Cadeiras de rodas - *Local: Laboratório de Segurança do Trabalho*
1	**Maqmóveis MaqCD04 Cadeira giratória sem braços** Cadeiras de rodas - *Local: Laboratório de Segurança do Trabalho*
1	**Maqmóveis MaqCD04 Cadeira giratória sem braços** Cadeiras de rodas - *Local: Laboratório de Segurança do Trabalho*
1	**Maqmóveis MaqCD04 Cadeira giratória sem braços** Cadeiras de rodas - *Local: Laboratório de Segurança do Trabalho*
1	**Maqmóveis MaqCD04 Cadeira giratória sem braços** Cadeiras de rodas - *Local: Laboratório de Segurança do Trabalho*
1	**Maqmóveis MaqCD04 Cadeira giratória sem braços** Cadeiras de rodas - *Local: Laboratório de Segurança do Trabalho*
1	**Maqmóveis MaqCD04 Cadeira giratória sem braços** Cadeiras de rodas - *Local: Laboratório de Segurança do Trabalho*
1	**Maqmóveis Maq-5020/3GV Mesa Escrivaninha** Mesa de modelagem/corte - *Local: Laboratório de Segurança do Trabalho*

QTD	Nome
1	**Maqmóveis MaqCD04 Cadeira giratória sem braços** Cadeiras de rodas - *Local: Laboratório de Segurança do Trabalho*
1	**Maqmóveis MaqCD04 Cadeira giratória sem braços** Cadeiras de rodas - *Local: Laboratório de Segurança do Trabalho*
1	**Maqmóveis MaqCD04 Cadeira giratória sem braços** Cadeiras de rodas - *Local: Laboratório de Segurança do Trabalho*
1	**Maqmóveis MaqCD04 Cadeira giratória sem braços** Cadeiras de rodas - *Local: Laboratório de Segurança do Trabalho*
1	**Maqmóveis MaqCD04 Cadeira giratória sem braços** Cadeiras de rodas - *Local: Laboratório de Segurança do Trabalho*
1	**Maqmóveis MaqCD04 Cadeira giratória sem braços** Cadeiras de rodas - *Local: Laboratório de Segurança do Trabalho*
1	**Maqmóveis MaqCD04 Cadeira giratória sem braços** Cadeiras de rodas - *Local: Laboratório de Segurança do Trabalho*
1	**Maqmóveis MaqCD04 Cadeira giratória sem braços** Cadeiras de rodas - *Local: Laboratório de Segurança do Trabalho*
1	**Maqmóveis MaqCD04 Cadeira giratória sem braços** Cadeiras de rodas - *Local: Laboratório de Segurança do Trabalho*
1	**Maqmóveis MaqCD04 Cadeira giratória sem braços** Cadeiras de rodas - *Local: Laboratório de Segurança do Trabalho*
1	**Maqmóveis MaqCD04 Cadeira giratória sem braços** Cadeiras de rodas - *Local: Laboratório de Segurança do Trabalho*
1	**Maqmóveis MaqCD04 Cadeira giratória sem braços** Cadeiras de rodas - *Local: Laboratório de Segurança do Trabalho*
22	**Maqmóveis MaqCD04 Cadeira giratória sem braços** Cadeiras de rodas - *Local: Laboratório de Segurança do Trabalho*
1	**Maqmóveis MaqCD04 Cadeira giratória sem braços** Cadeiras de rodas - *Local: Laboratório de Segurança do Trabalho*
1	**Maqmóveis MaqCD04 Cadeira giratória sem braços** Cadeiras de rodas - *Local: Laboratório de Segurança do Trabalho*

QTD	Nome
1	**Maqmóveis MaqCD04 Cadeira giratória sem braços** Cadeiras de rodas - *Local: Laboratório de Segurança do Trabalho*
1	**Maqmóveis MaqCD04 Cadeira giratória sem braços** Cadeiras de rodas - *Local: Laboratório de Segurança do Trabalho*
1	**Maqmóveis MaqCD04 Cadeira giratória sem braços** Cadeiras de rodas - *Local: Laboratório de Segurança do Trabalho*
1	**Maqmóveis MaqCD04 Cadeira giratória sem braços** Cadeiras de rodas - *Local: Laboratório de Segurança do Trabalho*
1	**Maqmóveis MaqCD04 Cadeira giratória sem braços** Cadeiras de rodas - *Local: Laboratório de Segurança do Trabalho*
1	**Maqmóveis MaqCD04 Cadeira giratória sem braços** Cadeiras de rodas - *Local: Laboratório de Segurança do Trabalho*
1	**Maqmóveis MaqCD04 Cadeira giratória sem braços** Cadeiras de rodas - *Local: Laboratório de Segurança do Trabalho*
1	**Maqmóveis MaqCD04 Cadeira giratória sem braços** Cadeiras de rodas - *Local: Laboratório de Segurança do Trabalho*
22	**Maqmóveis MaqCD04 Cadeira giratória sem braços** Cadeiras de rodas - *Local: Laboratório de Segurança do Trabalho*
1	**Maqmóveis MaqCD04 Cadeira giratória sem braços** Cadeiras de rodas - *Local: Laboratório de Segurança do Trabalho*
1	**Maqmóveis MaqCD04 Cadeira giratória sem braços** Cadeiras de rodas - *Local: Laboratório de Segurança do Trabalho*
1	**Maqmóveis MaqCD04 Cadeira giratória sem braços** Cadeiras de rodas - *Local: Laboratório de Segurança do Trabalho*
1	**Maqmóveis MaqCD04 Cadeira giratória sem braços** Cadeiras de rodas - *Local: Laboratório de Segurança do Trabalho*
22	**Maqmóveis MaqCD04 Cadeira giratória sem braços** Cadeiras de rodas - *Local: Laboratório de Segurança do Trabalho*
1	**Maqmóveis MaqCD04 Cadeira giratória sem braços** Cadeiras de rodas - *Local: Laboratório de Segurança do Trabalho*

QTD	Nome
1	**Maqmóveis MaqCD04 Cadeira giratória sem braços** Cadeiras de rodas - *Local: Laboratório de Segurança do Trabalho*
1	**Maqmóveis MaqCD04 Cadeira giratória sem braços** Cadeiras de rodas - *Local: Laboratório de Segurança do Trabalho*
1	**Maqmóveis MaqCD04 Cadeira giratória sem braços** Cadeiras de rodas - *Local: Laboratório de Segurança do Trabalho*
1	**Maqmóveis MaqCD04 Cadeira giratória sem braços** Cadeiras de rodas - *Local: Laboratório de Segurança do Trabalho*
1	**Maqmóveis MaqCD04 Cadeira giratória sem braços** Cadeiras de rodas - *Local: Laboratório de Segurança do Trabalho*
1	**Maqmóveis MaqCD04 Cadeira giratória sem braços** Cadeiras de rodas - *Local: Laboratório de Segurança do Trabalho*
1	**Maqmóveis MaqCD04 Cadeira giratória sem braços** Cadeiras de rodas - *Local: Laboratório de Segurança do Trabalho*
1	**Maqmóveis Maq-5020/3GV Mesa Escrivaninha** Mesa de modelagem/corte - *Local: Laboratório de Segurança do Trabalho*
1	**Maqmóveis MaqCD04 Cadeira giratória sem braços** Cadeiras de rodas - *Local: Laboratório de Segurança do Trabalho*
1	**Maqmóveis MaqCD04 Cadeira giratória sem braços** Cadeiras de rodas - *Local: Laboratório de Segurança do Trabalho*
1	**Maqmóveis MaqCD04 Cadeira giratória sem braços** Cadeiras de rodas - *Local: Laboratório de Segurança do Trabalho*
1	**Maqmóveis MaqCD04 Cadeira giratória sem braços** Cadeiras de rodas - *Local: Laboratório de Segurança do Trabalho*
1	**Maqmóveis MaqCD04 Cadeira giratória sem braços** Cadeiras de rodas - *Local: Laboratório de Segurança do Trabalho*
1	**Maqmóveis MaqCD04 Cadeira giratória sem braços** Cadeiras de rodas - *Local: Laboratório de Segurança do Trabalho*
1	**Maqmóveis MaqCD04 Cadeira giratória sem braços** Cadeiras de rodas - *Local: Laboratório de Segurança do Trabalho*

QTD	Nome
1	**Maqmóveis MaqCD04 Cadeira giratória sem braços** Cadeiras de rodas - *Local: Laboratório de Segurança do Trabalho*
1	**Maqmóveis MaqCD04 Cadeira giratória sem braços** Cadeiras de rodas - *Local: Laboratório de Segurança do Trabalho*
1	**Maqmóveis MaqCD04 Cadeira giratória sem braços** Cadeiras de rodas - *Local: Laboratório de Segurança do Trabalho*
1	**Maqmóveis MaqCD04 Cadeira giratória sem braços** Cadeiras de rodas - *Local: Laboratório de Segurança do Trabalho*
1	**Maqmóveis MaqCD04 Cadeira giratória sem braços** Cadeiras de rodas - *Local: Laboratório de Segurança do Trabalho*
1	**Maqmóveis MaqCD04 Cadeira giratória sem braços** Cadeiras de rodas - *Local: Laboratório de Segurança do Trabalho*
1	**Maqmóveis MaqCD04 Cadeira giratória sem braços** Cadeiras de rodas - *Local: Laboratório de Segurança do Trabalho*
1	**Maqmóveis MaqCD04 Cadeira giratória sem braços** Cadeiras de rodas - *Local: Laboratório de Segurança do Trabalho*
1	**Maqmóveis MaqCD04 Cadeira giratória sem braços** Cadeiras de rodas - *Local: Laboratório de Segurança do Trabalho*
1	**Maqmóveis MaqCD04 Cadeira giratória sem braços** Cadeiras de rodas - *Local: Laboratório de Segurança do Trabalho*
22	**Maqmóveis MaqCD04 Cadeira giratória sem braços** Cadeiras de rodas - *Local: Laboratório de Segurança do Trabalho*
1	**Maqmóveis MaqCD04 Cadeira giratória sem braços** Cadeiras de rodas - *Local: Laboratório de Segurança do Trabalho*
1	**Maqmóveis MaqCD04 Cadeira giratória sem braços** Cadeiras de rodas - *Local: Laboratório de Segurança do Trabalho*
1	**Maqmóveis MaqCD04 Cadeira giratória sem braços** Cadeiras de rodas - *Local: Laboratório de Segurança do Trabalho*
1	**Maqmóveis MaqCD04 Cadeira giratória sem braços** Cadeiras de rodas - *Local: Laboratório de Segurança do Trabalho*

QTD	Nome
1	**Maqmóveis MaqCD04 Cadeira giratória sem braços** Cadeiras de rodas - *Local: Laboratório de Segurança do Trabalho*
1	**Maqmóveis MaqCD04 Cadeira giratória sem braços** Cadeiras de rodas - *Local: Laboratório de Segurança do Trabalho*
1	**Maqmóveis MaqCD04 Cadeira giratória sem braços** Cadeiras de rodas - *Local: Laboratório de Segurança do Trabalho*
1	**Maqmóveis Maq-5020/3GV Mesa Escrivaninha** Mesa de modelagem/corte - *Local: Laboratório de Segurança do Trabalho*
1	**Maqmóveis MaqCD04 Cadeira giratória sem braços** Cadeiras de rodas - *Local: Laboratório de Segurança do Trabalho*
1	**Maqmóveis MaqCD04 Cadeira giratória sem braços** Cadeiras de rodas - *Local: Laboratório de Segurança do Trabalho*
1	**Maqmóveis MaqCD04 Cadeira giratória sem braços** Cadeiras de rodas - *Local: Laboratório de Segurança do Trabalho*
0	**Resinado Resinado Manequim Masculino completo** Modelo anatômico humano - 80cm - *Local: Laboratório de Segurança do Trabalho*
0	**Resinado Resinado Manequim Masculino completo** Modelo anatômico humano - 80cm - *Local: Laboratório de Segurança do Trabalho*
0	**Resinado Resinado Manequim Masculino completo** Modelo anatômico humano - 80cm - *Local: Laboratório de Segurança do Trabalho*
0	**Resinado Resinado Manequim Masculino completo** Modelo anatômico humano - 80cm - *Local: Laboratório de Segurança do Trabalho*
0	**Ventsol VOP-65 Ventilador de 3 hélices** Ventilador de parede - *Local: Laboratório de Segurança do Trabalho*
0	**Ventsol VOP-65 Ventilador de 3 hélices** Ventilador de parede - *Local: Laboratório de Segurança do Trabalho*
0	**Ventsol VOP-65 Ventilador de 3 hélices** Ventilador de parede - *Local: Laboratório de Segurança do Trabalho*
0	**Ventsol VOP-65 Ventilador de 3 hélices** Ventilador de parede - *Local: Laboratório de Segurança do Trabalho*

Recursos Financeiros

- **Despesas Miúdas de Pronto Pagamento**

  O valor recebido mensalmente no ano de 2023 tem por finalidade suprir as reais necessidades da Unidade de Ensino atendendo às regras de permissão desta natureza de despesas conforme orientação emanadas pela UGAF

- **PPDE Paulista**

  Promover de modo sistemático e permanente o aperfeiçoamento dos processos de ensino e aprendizagem que garantam o desenvolvimento da competência profissional, socioemocional e o exercício efetivo da cidadania dos educandos.
  Realizar dentro das possibilidades existentes, a realização de serviços para garantir a segurança física e patrimonial do alunado (800 alunos) e dos funcionários envolvidos, garantindo a qualidade física das instalações com manutenções e reparos dos ambientes.

- **APM da Etec Bartolomeu Bueno da Silva - Anhanguera**

  Tem por finalidade apoiar o processo de apoio à gestão escolar, à assistência ao aluno e a integração escola-família-comunidade

Serviços terceirizados, colegiados, organizações

Prestação de serviços de limpeza em ambiente escolar

Empresa	FC CLEAN SERV. DE HIGIENIZAÇÃO E TRANSPORTE E LOCAÇÃO DE VEÍCULOS EIRELI
Contrato	163/2022
Início	30/05/2022
Final da vigência	22/08/2023
Faxineira - 05 pessoas	

Serviço de Vigilância e Segurança Patrimonial (desarmada)

Empresa	JUMPER SEGURANÇA E VIGILÂNCIA PATRIMONIAL EIRELIJUMPER SEGURANÇA E VIGILÂNCIA PATRIMONIAL EIRELI
Contrato	091/2019

Início	01/07/2019
Final da vigência	18/06/2024
Vigilante Diurno - 04 Vigilante Noturno - 02	

Prestação de serviços de Manutenção e Assistência técnica dos elevadores e plataformas em diversas unidades, sem fornecimento de peças

Empresa	FLEX SERVICES & TECNOLOGY LTDA
Contrato	046/2020
Início	07/08/2020
Final da vigência	07/08/2023
Não há funcionários fixos	

SPEEDY REFRIGERACAO LTDA

Empresa	MANUTENCAO PREVENTIVA E CORRETIVA EM EQUIPAMENOS DE AR CONDICIONADO
Contrato	015/2021
Início	10/05/2021
Final da vigência	12/10/2024
Não Há funcionários na unidade.	

Alimentação Escolar

Empresa	Prefeitura Municipal de Santana de Parnaíba
Início	01/01/2022
Serviço de preparo e distribuição de merenda escolar, com a alocação de 8 funcionários da prefeitura municipal de Santana de Parnaíba	

Colegiados, organizações e instituições auxiliares

Associação de Pais e Mestres da Escola Técnica Estadual Bartolomeu Bueno da Silva - Anhanguera

Nome Fantasia	APM DA ETEC ANHANGUERA
Tipo	APM-Ass Pais Mestres
Presidente	Aline R. (Professor)
E-mail	e262acad@cps.sp.gov.br
Telefone	(11) 4156-1435

GRÊMIO da ETEC Anhanguera

Nome Fantasia	Grêmio BigBang
Tipo	Grêmio Estudantil
Presidente	Luiz F. Tenório
E-mail	contato@etecanhanguera.com.br
Telefone	(11) 4156-1006

CIPA Etec Bartolomeu Bueno da Silva - Anhanguera

Nome Fantasia	CIPA Etec Bartolomeu Bueno da Silva - Anhanguera
Tipo	CIPA
Presidente	Andre S. Pontes
E-mail	e262cipa@cps.sp.gov.br
Telefone	

Conselho de Escola da Etec Bartolomeu Bueno da Silva - Anhanguera

Nome Fantasia	Conselho de Escola da Etec 262
Tipo	Conselho de Escola

Presidente	Reginaldo L. Moreira
E-mail	e262dir@cps.sp.gov.br
Telefone	(11) 4156-1006

Alimentação Escolar da...

Nome Fantasia	Alimentação Escolar da Etec 262
Tipo	Alimentação Escolar
Presidente	SECRETARIA E. D. C. T. INOVAÇÃO.
E-mail	semedes@santanadeparnaiba.sp.gov.br
Telefone	Não informado

Grupo de Supervisão Educacional – GSE
Área de Gestão Pedagógica – GEPED
Plano Plurianual de Gestão 2023-2027

Planejamento Estratégico

Missão

Promover a inclusão social e a transformação da comunidade por meio de uma educação de qualidade com aperfeiçoamento permanente dos processos de ensino e aprendizagem que garantam o desenvolvimento das competências técnicas, socioemocionais para o exercício efetivo da cidadania dos educandos.

Visão

Ser reconhecida pela promoção da formação integral do aluno para atendimento das demandas da sociedade oferecendo um ensino gratuito e de qualidade na região e pelo caráter inovador de seus processos de ensino e aprendizagem.

Avaliação do cumprimento de metas do ano anterior

→ Aumentar a permanência escolar para 75% no curso de Contabilidade

→ **3 anos**

→ **PPG 2022-2026**

100,00%

2023 - Aumentar para 23 alunos aprovados

100,00%

Cronologia

2024 - Aumentar para 27 alunos aprovados

100,00%

Cronologia

2025 - Aumentar para 30 alunos aprovados

100,00%

Cronologia

- **100,00%** - 31/03/2023

  Na turma ingressante no 2o semestre de 2021 com duração de 3 módulos foram atingidos 26 concluintes Na turma ingressante no 1o semestre de 2022 com duração de 3 módulos foram atingidos 32 concluinte

→ Aumentar a permanência escolar para 75% no curso de Segurança do Trabalho

→ **3 anos**

→ **PPG 2022-2026**

33,33%

2023 - Aumentar a aprovação de 22 alunos

33,33%

Cronologia

- **100,00%** - 04/03/2023

  Na turma ingressante no 2o semestre de 2021 com duração de 3 módulos foram atingidos 22 concluintes

---

→ Aumentar em 8% o SARESP o resultado do SARESP em Língua Portuguesa a média de 346,79 até 2027

→ **5 anos**

→ **PPG 2022-2026**

100,00%

2023 - Aumentar em 1,5% a média de Língua Portuguesa

100,00%

Cronologia

2024 - Aumentar em 1,5% a média de Língua Portuguesa

100,00%

Cronologia

2025 - Aumentar em 1,5% a média de Língua Portuguesa

100,00%

Cronologia

2026 - Aumentar em 1,5% a média de Língua Portuguesa

100,00%

Cronologia

2027 - Aumentar em 1,75% a média de Língua Portuguesa

100,00%

Cronologia

- **100,00%** - 15/05/2023

  O objetivo para o ano de 2022 era de aumentar para 325,92 a nota do SARESP da escola em Língua Portuguesa. Mas, apesar da realização de projetos e atividades voltadas ao reforço e recuperação das lacunas de aprendizagem deixadas pelo estudo remoto na pandemia como o projeto biblioteca ativa e ações de monitoria não foi possível bater a meta.
  Considerando também o aumento do número de alunos que realizou a prova, incluindo os cursos na modalidade NOVOTEC, conseguimos maior participação dos alunos, chegando a 94,4% dos alunos participando, o que foi um bom número, porém nosso índice caiu de 325,92 para 316,2, o que nos levou a replanejar essa meta para os próximos 5 anos, pois, apesar de estar dentro do esperado para o CPS pretendemos superar o nosso índice nos próximos 5 anos.

→ Aumentar em 8% o resultado do SARESP de Matemática a media de 351,84 até 2027

→ 5 anos

→ PPG 2022-2026

100,00%

2023 - Aumentar em 1,5% o SARESP em Matemática

100,00%

Cronologia

2024 - Aumentar em 1,5% o SARESP em Matemática

100,00%

Cronologia

2025 - Aumentar em 1,5% o SARESP em Matemática

100,00%

Cronologia

2026 - Aumentar em 1,5% o SARESP em

Matemática

100,00%

Cronologia

2027 - Aumentar em 1,5% o SARESP em Matemática

100,00%

Cronologia

- **100,00%** - 15/05/2023

  O objetivo para o ano de 2022 era de aumentar de 326,60 para 331,50 a nota do SARESP da escola em matemática. Mas, apesar da realização de projetos e atividades voltadas ao reforço e recuperação das lacunas de aprendizagem deixadas pelo estudo remoto na pandemia como o projeto biblioteca ativa e ações de monitoria não foi possível bater a meta. Considerando também o aumento do número de alunos que realizou a prova, incluindo os cursos na modalidade NOVOTEC, conseguimos maior participação dos alunos, chegando a 94,4% dos alunos participando, o que foi um bom número, porém nosso índice caiu de 326,60 para 305,5, o que nos levou a replanejar essa meta para os próximos 5 anos.

→ Capacitar 100% dos docentes da unidade em Metodologias Ativas

→ 1 ano

→ PPG 2022-2026

100,00%

2023 - Capacitação em Planejamentos e reuniões Pedagógicas

100,00%

Cronologia

2023 - Recomendações de Capacitações do CPS

100,00%

Cronologia

- **100,00%** - 05/04/2023

  Encaminhado e incentivado a participação dos docentes.

→ Divulgar 100% das ações realizadas pela escola para o público interno e externo por meio de murais e redes sociais

→ 1 ano
→ PPG 2022-2026

100,00%

2023 - Divulgação do Cronograma de atividades do mês

100,00%

Cronologia

2023 - Divulgação de atividades

100,00%

Cronologia

- **100,00%** - 05/04/2023

  Atingiu plenamente

Indicadores

Permanência Escolar Segurança do Trabalho - Modular - BDCETEC

O curso de segurança do trabalho enfrentou o período de baixa permanência escolar, a partir dos dados disponibilizados no BDCETEC, devido ao momento da pandemia que nos trouxe fatores que contribuíram para a piora do indicador que obteve uma queda acumulada de em 12% nos quatro semestres que englobam 2020 a 2021.

Após esse período o cenário de recuperação ainda não se demonstrou favorável a recuperação da taxa de concluinte curso, ficando ainda em torno de 55%. Permanecendo como um indicador que necessita de ações da comunidade escolar.

Semestre	Vagas	Concluintes	Vagas	Concluintes
1 Sem 2020	40	23	100%	57,50%
2 sem 2020	40	26	100%	65,00%
1 Sem 2021	40	22	100%	55,00%
2 sem 2021	40	18	100%	45,00%
1 sem 2022	40	21	100%	52,50%
2 sem 2022	40	22	100%	55,00%
Média	240	132	100%	55,00%

Resultado WEBSAI - Gestão Pedagógica - Diálogo Educacional

A partir da análise do resultado do WEBSAI de 2022 foi possível detectar na dimensão da Gestão Pedagógica nas questões abaixo:

Questões	Sim todos/Sempre/Sim	Sim, grande parte deles/Muitas Vezes/Parcialmente	sim alguns/algumas vezes/nao	não/nunca
33 - Observa-se atenção dos docentes a todos os alunos, respeitando princípios de inclusão social, racial e de gênero?	**378,85**	**138,49**	**69,31**	**13,36**
Contabilidade	83,16	14,74	1,05	1,05
Informática Para Internet - Integrado Ao Ensino Médio	61,71	21,17	14,86	2,25
Logística - Integrado Ao Ensino Médio	54,87	24,78	16,81	3,54
Recursos Humanos - Mtec/Novotec Integrado	58,93	31,25	8,04	1,79
Segurança do Trabalho	72,00	22,00	4,00	2,00
Segurança do Trabalho - Mtec/Novotec Integrado	48,18	24,55	24,55	2,73
34 - Os alunos tratam com respeito os professores e funcionários da escola?	**182,85**	**306,35**	**104,81**	**5,97**
Contabilidade	46,32	44,21	8,42	1,05
Informática Para Internet - Integrado Ao Ensino Médio	21,62	52,25	22,97	3,15
Logística - Integrado Ao Ensino Médio	22,12	57,52	19,47	0,88
Recursos Humanos - Mtec/Novotec Integrado	26,79	59,82	12,50	0,89
Segurança do Trabalho	46,00	48,00	6,00	0,00
Segurança do Trabalho - Mtec/Novotec Integrado	20,00	44,55	35,45	0,00
35 - Os conflitos (bullying, práticas de ofensa moral ou agressão física) que surgem entre as pessoas no ambiente escolar são resolvidos com base no diálogo?	**251,81**	**209,47**	**118,97**	**19,75**
Contabilidade	62,11	24,21	13,68	0,00
Informática Para Internet - Integrado Ao Ensino Médio	35,59	41,44	18,92	4,05
Logística - Integrado Ao Ensino Médio	33,63	41,59	21,24	3,54
Recursos Humanos - Mtec/Novotec Integrado	43,75	37,50	17,86	0,89
Segurança do Trabalho	54,00	32,00	10,00	4,00
Segurança do Trabalho - Mtec/Novotec Integrado	22,73	32,73	37,27	7,27
36 - Em sua escola, as regras de convivência no ambiente escolar e os direitos e deveres dos alunos são conhecidos por você e seus colegas?	**385,07**	**194,36**	**20,57**	**0,00**
Contabilidade	83,16	13,68	3,16	0,00
Informática Para Internet - Integrado Ao Ensino Médio	57,21	39,19	3,60	0,00
Logística - Integrado Ao Ensino Médio	58,41	37,17	4,42	0,00
Recursos Humanos - Mtec/Novotec Integrado	64,29	32,14	3,57	0,00
Segurança do Trabalho	62,00	34,00	4,00	0,00
Segurança do Trabalho - Mtec/Novotec Integrado	60,00	38,18	1,82	0,00

Observa-se que as questões que abordam o respeito e princípios da convivência entre a a comunidade escolar é necessária trabalhar o envolvimento no entendimento das normas que versam sobre a convivência e do dicionário de valores da escola como senso de comunidade, integridade, resiliência, ética e respeito ao ser humanos e atitude positiva.

Pois o fato de conhecer é necessário o cumprir.

Resultado de Matemática - SARESP

A partir da análise realizada nos dados do SARESP dos anos de 2019 e 2022, foi possível verificar que a Unidade Escolar manteve-se acima da média das escolas do Centro Paula Souza e a Rede estadual, conforme gráfico a seguir.

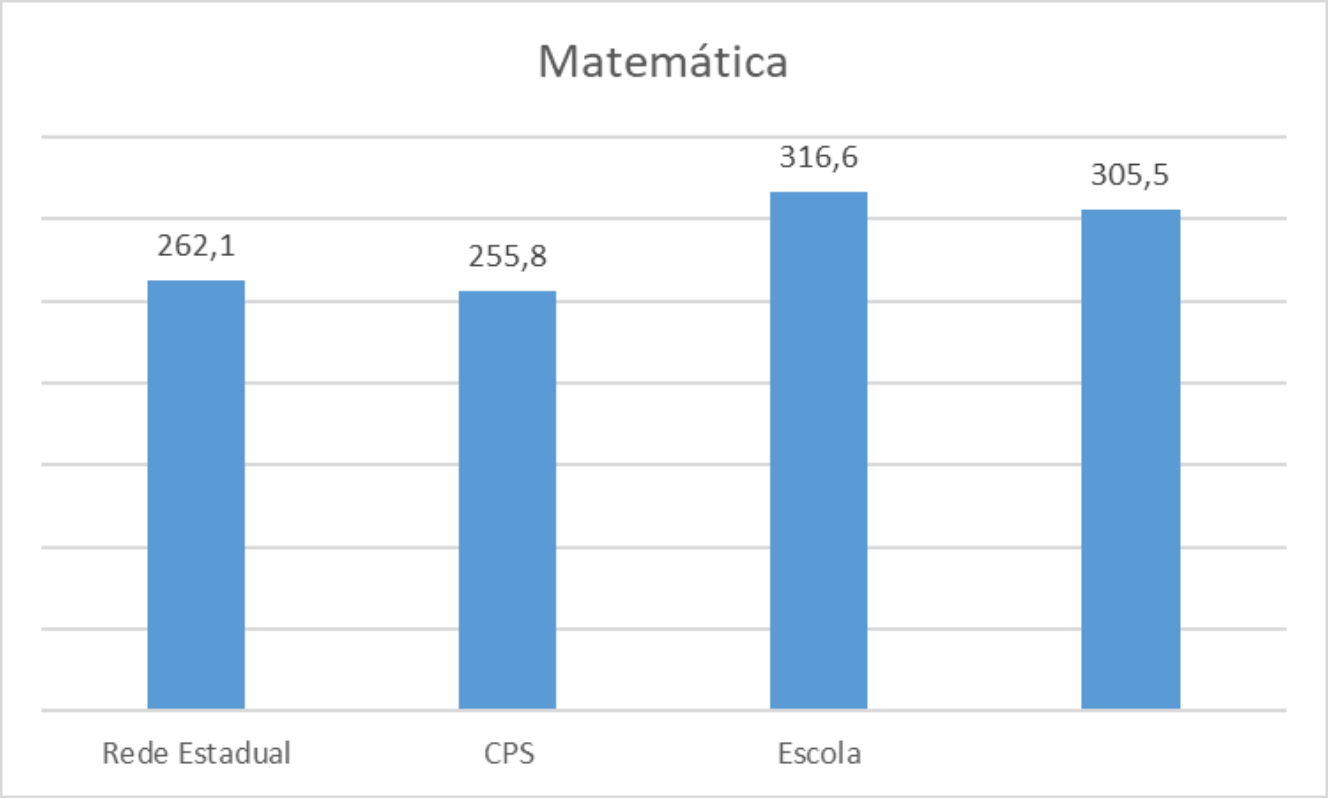

Matemática	2019	2021	2022
Abaixo do Básico	1,8	9,2	23,1
Básico	24,3	63,2	58,4
Adequado	58,3	26,6	17,9
Avançado	15,6	1	0,6
Total	100	100	100
Máximo	400	400	400

Entretanto, face ao impacto e as lacunas da aprendizagem gerados pela pandemia é necessário fortalecer o trabalho pedagógico para elevar ainda mais os níveis de proficiência dos alunos, na tabela abaixo é comparado o ano de 2019 e 2022.

Cabe destacar que obtivemos a queda do nível de proficiência dos alunos para o nível abaixo do básico, mesmo diante das estratégias pedagógicas e ferramentas diferenciadas, dinâmicas e metodologias ativas. Porém projetos eminentemente práticos que costumam ser realizados em nossa unidade foram realizados na íntegra com foco na recuperação da aprendizagem. Resultando ainda em uma leve queda na quantidade de alunos que estavam em nível avançado.

Nosso objetivo é aumentar em 8% esse índice, atingindo a meta de 350 pontos nos próximos 5 anos, sendo possível alavancar a melhora para os níveis avançados e redução dos alunos abaixo do básico.

Resultado de Língua Portuguesa - SARESP

A partir da análise realizada nos dados do SARESP dos anos de 2019 e 2022, foi possível verificar que a Unidade Escolar manteve-se acima da média das escolas do Centro Paula Souza e a Rede estadual, conforme gráfico a seguir.

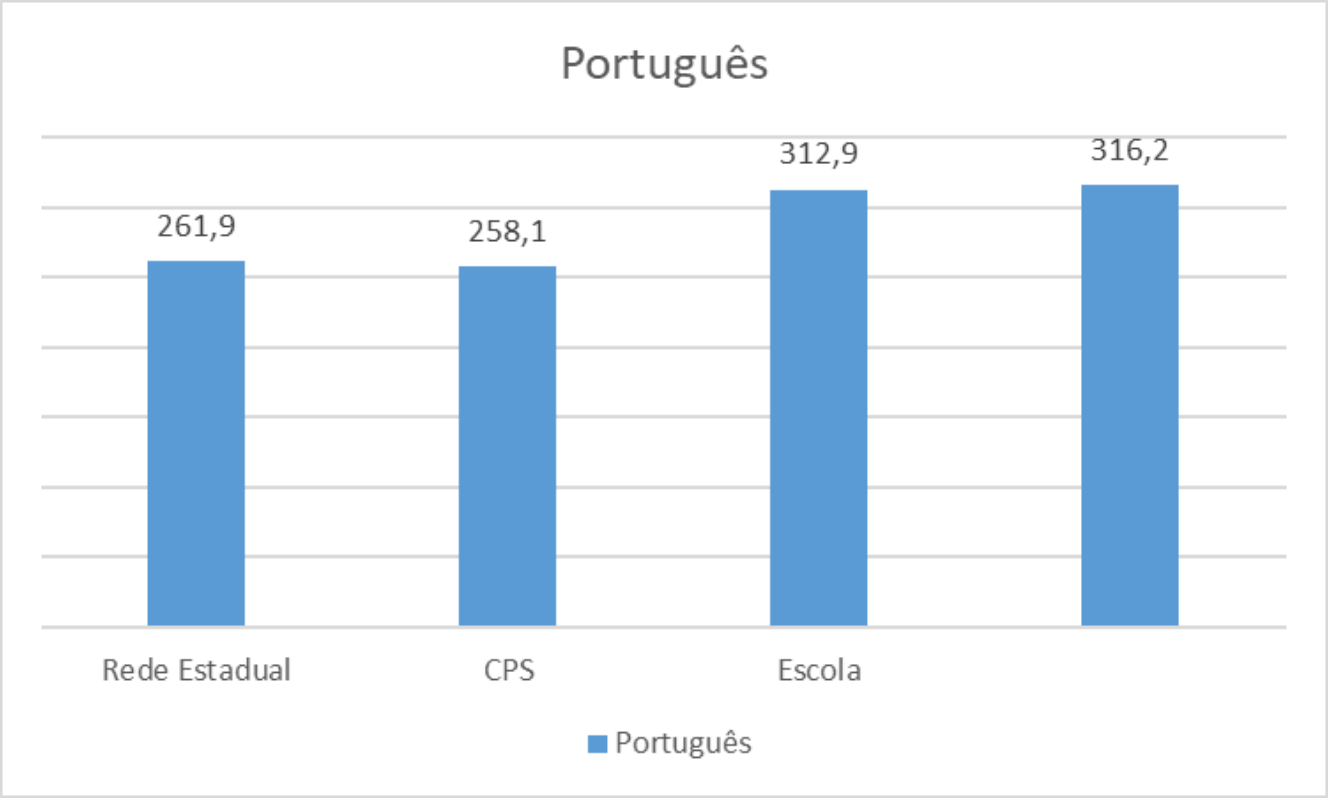

Entretanto, face ao impacto e as lacunas da aprendizagem gerados pela pandemia é necessário fortalecer o trabalho pedagógico para elevar ainda mais os níveis de proficiência dos alunos, na tabela abaixo é comparado o ano de 2019 e 2022.

Língua Portuguesa	2019	2021	2022
Abaixo do Básico	9,4	4,1	8,3
Básico	12,9	19,4	20,3
Adequado	69,8	71,4	64,3
Avançado	7,9	5,1	7,1
Total	100	100	100
Máximo	400	400	400

Cabe destacar que obtivemos a melhora do nível de proficiência para os alunos no avançado.

Para tanto, o desenvolvimento pedagógico se faz necessário para a manutenção do indicador e sua elevação gradual, contendo os impactos gerados, com a média de 316,20.

Por meio do trabalho pedagógico da unidade vislumbra-se o o aumento desse índice em 8% nos próximos 5 anos, sendo possível assim alavancar esse índice para 346,79.

Alunos estagiando - NSA

É possível observar por meio dos lançamentos do NSA que atualmente temos 9 alunos estagiando, pretende-se aumentar esse numero em 20%, pois observamos que o fato do aluno estagiar na área aumenta a sua motivação incentivando a permanência escolar.

ENSINO MÉDIO COM HABILITAÇÃO PROFISSIONAL DE TÉCNICO EM INFORMÁTICA PARA INTERNET PERÍODO INTEGRAL	1
ENSINO MÉDIO COM HABILITAÇÃO PROFISSIONAL DE TÉCNICO EM RECURSOS HUMANOS	1
ENSINO MÉDIO COM HABILITAÇÃO PROFISSIONAL DE TÉCNICO EM SEGURANÇA DO TRABALHO	1
TÉCNICO EM LOGÍSTICA INTEGRADO AO ENSINO MÉDIO	2
TÉCNICO EM SEGURANÇA DO TRABALHO - MODULAR	4

Demanda de Vestibulinho Curso de Contabilidade - BDCETEC

Foram analisados os dados do BDCTEC a partir de 2018 sobre a demanda do vestibulinho de contabilidade, sobre os quais é possível estabelecer a média de 3,22 candidatos inscritos por vaga.

Foi identificado que houve redução da demanda externa por vagas (conforme gráfico a seguir) no curso e um dos fatores é que o perfil de formação que exige uma perspectiva prática e de cálculos, competência esta que por vezes assusta o aluno ingressante.

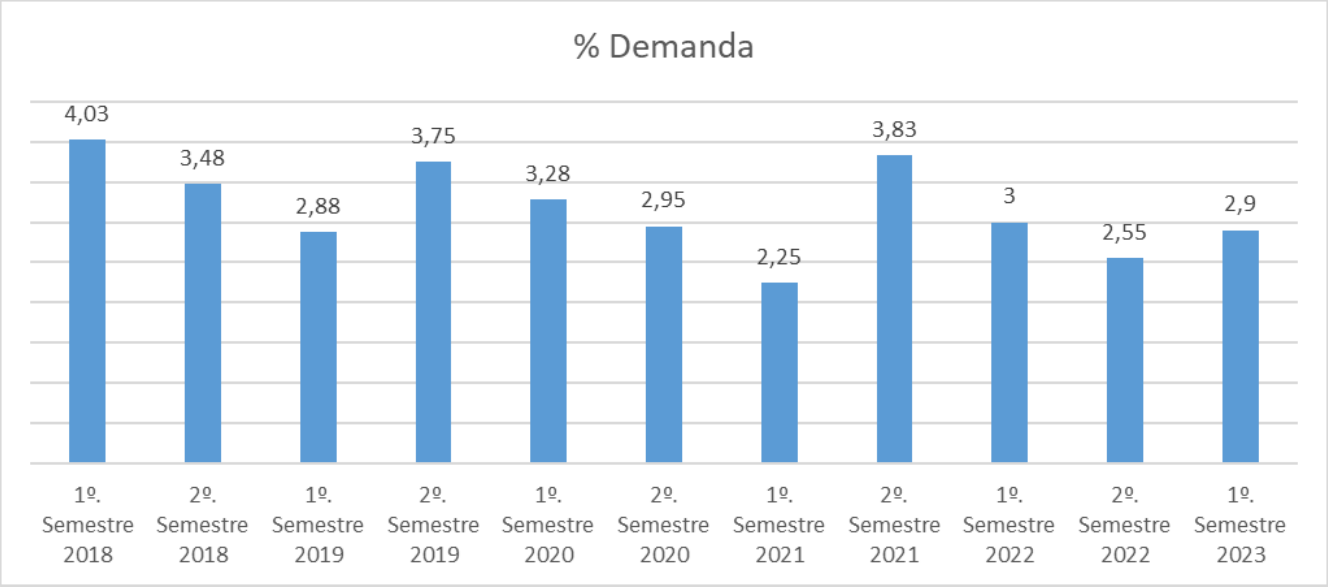

Na continuidade da análise, outro fator a se considerar para essa redução da demanda é a mudança da matriz curricular que houve em 2022, com a redução da duração do curso para 2 semestres (1 ano), o que pode ter dado a sensação de que o curso não é tão aprofundado.

No entanto, reforçaremos aos trabalhos de divulgação do curso, sua matriz curricular, mercado de trabalho e benefícios para que assim possamos aumentar essa demanda em torno de 20% para alcançar 3,20 candidatos por vaga nos próximos 3 anos.

	Vagas	Inscritos	% Demanda
1º. Semestre 2018	40	161	4,03
2º. Semestre 2018	40	139	3,48
1º. Semestre 2019	40	115	2,88
2º. Semestre 2019	40	150	3,75
1º. Semestre 2020	40	131	3,28
2º. Semestre 2020	40	118	2,95
1º. Semestre 2021	40	90	2,25
2º. Semestre 2021	40	153	3,83
1º. Semestre 2022	40	120	3
2º. Semestre 2022	40	102	2,55
1º. Semestre 2023	40	116	2,9

Demanda de Vestibulinho Curso de Segurança do Trabalho - BDCETEC

Foram analisados os dados do BDCTEC a partir de 2018 sobre a demanda do vestibulinho de

segurança do trabalho, sobre os quais é possível estabelecer a média de 3,17 candidatos inscritos por vaga.

Foi identificado que houve redução da demanda externa por vagas. No entanto, reforçaremos aos trabalhos de divulgação do curso, sua matriz curricular, mercado de trabalho e benefícios para que assim possamos aumentar essa demanda em torno de 20% para alcançar 3,23 candidatos por vaga nos próximos 3 anos. Outra estratégia que está sendo utilizada é a alternância do curso de Segurança do Trabalho com o curso de Qualidade, o que acreditamos que propiciará uma oxigenação do mercado, aumentando a nossa demanda.

	Vagas	Inscritos	% Demanda
1º. Semestre 2018	40	161	4,03
2º. Semestre 2018	40	139	3,48
1º. Semestre 2019	40	115	2,88
2º. Semestre 2019	40	150	3,75
1º. Semestre 2020	40	131	3,28
2º. Semestre 2020	40	118	2,95
1º. Semestre 2021	40	90	2,25
2º. Semestre 2021	40	153	3,83
1º. Semestre 2022	40	120	3
2º. Semestre 2022	40	102	2,55
1º. Semestre 2023	40	116	2,9

Capacitação dos docentes da unidade em Metodologias Ativas - TEAMS

No ano de 2022 foi possível capacitar 100% dos professores da unidade em metodologias ativas, o que pode ser verificado em registros no Teams e atas de Reuniões. No entanto houve modificação do nosso corpo docente e por isso é necessário capacitar os novos docentes da unidade, bem como reforçar nos demais a importância e a necessidade das metodologias ativas no processo de ensino aprendizagem.

Análise SWOT

Grupo de Supervisão Educacional – GSE
Área de Gestão Pedagógica – GEPED
Plano Plurianual de Gestão 2023-2027

Forças	Fraquezas
Demanda de Vestibulinho Curso de Contabilidade - BDCETEC Foram analisados os dados do BDCTEC a partir de 2018 sobre a demanda do vestibulinho de contabilidade, sobre os quais é possível estabelecer a média de 3,22 candidatos inscritos por vaga. Foi identificado que houve redução da demanda externa por vagas no curso o que pode ser atribuído pelo seu perfil de formação que exige uma perspectiva prática e de cálculos, competência esta que por vezes assusta o aluno ingressante. Outro fator a se considerar para essa redução da demanda é a mudança da matriz curricular que houve em 2022, com a redução da duração do curso para 2 semestres (1 ano), o que pode ter dado a sensação de que o curso não é tão aprofundado. No entanto, foram reforçados os trabalhos de divulgação do curso, sua matriz curricular, mercado de trabalho e benefícios para que assim possamos aumentar essa demanda em torno de 20% para alcançar 3,20 candidatos por vaga nos próximos 3 anos. Esse movimento já pode ser observado a partir do indicador da demanda para o primeiro semestre de 2023 que foi de 2,9 candidatos por vaga, o que demonstra que essa recuperação vem ocorrendo.	**Permanência Escolar Segurança do Trabalho - Modular - BDCETEC** O curso técnico em segurança do trabalho modular tem enfrentado período de baixa permanência escolar, o que pode ser observado por meio dos dados disponibilizados no BDCETEC, devido ao momento da pandemia que nos trouxe fatores que contribuíram para a piora do indicador que obteve uma queda acumulada de em 12% nos quatro semestres que englobam 2020 a 2021. Após esse período o cenário de recuperação, porém, ainda não se demonstrou favorável a recuperação da taxa de concluinte curso, visto que não ultrapassou a média de 55%. No entanto, este indicador permanece no radar da gestão escolar necessitando de ações da comunidade escolar, como as ações de capacitações sobre metodologias ativas que tem sido realizadas.
Demanda de Vestibulinho Curso de Segurança do Trabalho - BDCETEC Foram analisados os dados do BDCTEC a partir de 2018 sobre a demanda do vestibulinho de segurança do trabalho, sobre os quais é possível estabelecer a média de 3,17 candidatos inscritos por vaga. Foi identificado que houve redução da demanda externa por vagas. No entanto, após o reforço dos trabalhos de divulgação do curso, sua matriz curricular, mercado de trabalho e benefícios pretende-se aumentar essa demanda em torno de 20% para alcançar 3,23 candidatos por vaga nos próximos 3 anos. Outra estratégia que está sendo utilizada é a alternância do curso de Segurança do Trabalho com o curso de Qualidade, o que acreditamos que propiciará uma oxigenação do mercado, aumentando a nossa demanda.	

Grupo de Supervisão Educacional – GSE
Área de Gestão Pedagógica – GEPED
Plano Plurianual de Gestão 2023-2027

Forças

Capacitação dos docentes da unidade em Metodologias Ativas - TEAMS
Um ponto forte de nossa UE é a capacitação dos docentes que sempre ocorre tanto da Unidade (presencialmente ou via TEAMS) como também há recomendação e incentivo da participação de todos, principalmente em metodologias ativas.

Oportunidades

Resultado de Matemática - SARESP
A Unidade Escolar se manteve acima da média das escolas do Centro Paula Souza e a Rede estadual, porém ainda há necessidade de fortalecer o trabalho pedagógico para elevar ainda mais os níveis de proficiência dos alunos em matemática. Cabe destacar que obtivemos a queda do nível de proficiência dos alunos para o nível abaixo do básico, mesmo diante das estratégias pedagógicas e ferramentas diferenciadas, dinâmicas e metodologias ativas. Porém projetos eminentemente práticos que costumam ser realizados em nossa unidade foram realizados na íntegra com foco na recuperação da aprendizagem. Resultando ainda em uma leve queda na quantidade de alunos que estavam em nível avançado.
Nosso objetivo é aumentar em 8% esse índice, atingindo a meta de 350 pontos nos próximos 5 anos, sendo possível alavancar a melhora para os níveis avançados e redução dos alunos abaixo do básico.

Alunos estagiando - NSA
Sabemos que estar inserido no mercado de trabalho é importante para os alunos de ensino técnico, visto que principalmente em relação ao curso modular é o maior motivo de abandono do curso, superado apenas por motivos familiares. É possível observar por meio dos lançamentos do NSA que atualmente temos 9 alunos estagiando nos diversos cursos, sua maioria em Segurança do Trabalho. Para que essa motivação possa se refletir em permanência escolar pretende-se aumentar esse número em 20%, nos próximos 3 anos.

Ameaças

Resultado WEBSAI - Gestão Pedagógica - Diálogo Educacional
A partir da análise do resultado do WEBSAI de 2022 foi possível detectar na dimensão da Gestão Pedagógica nas questões abaixo:
- Observa-se atenção dos docentes a todos os alunos, respeitando princípios social, racial e de gênero;
- Os alunos tratam com respeito os professores de funcionários da escola;
- Os conflitos que surgem entre as pessoas no ambiente escolar são resolvidos na base do diálogo;
- Em sua escola, as regras de convivência no ambiente escolar e os direitos e deveres dos alunos são conhecidos por você e seus colegas;
Observa-se que apesar das ações já realizadas em sala e em reuniões com representantes se faz necessário trabalhar o envolvimento no entendimento das normas que versam sobre a convivência e do dicionário de valores da escola como senso de comunidade, integridade, resiliência, ética e respeito ao ser humanos e atitude positiva. Nesse sentido este ano trabalharemos com projetos para reforçar esses tópicos com a “Comissão Diálogo Educacional”, que será um projeto de comunicação aberta entre gestores e comunidade escolar.

Oportunidades
Resultado de Língua Portuguesa - SARESP A partir da análise realizada nos dados do SARESP dos anos de 2019 e 2022, foi possível verificar que a Unidade Escolar se manteve acima da média das escolas do Centro Paula Souza e a Rede estadual. Entretanto, face ao impacto e as lacunas da aprendizagem gerados pela pandemia é necessário fortalecer o trabalho pedagógico para elevar ainda mais os níveis de proficiência dos alunos. Cabe destacar que obtivemos a melhora do nível de proficiência para os alunos no avançado. Para tanto, o desenvolvimento pedagógico se faz necessário para a manutenção do indicador e sua elevação gradual, contendo os impactos gerados, com a média de 316,20. Por meio do trabalho pedagógico da unidade vislumbra-se o aumento desse índice em 8% nos próximos 5 anos, sendo possível assim alavancar esse índice para 346,79.

Prioridades

Ampliar o desenvolvimento das competências expostas nos valores

Observa-se que apesar das ações já realizadas em sala e em reuniões com representantes se faz necessário trabalhar o envolvimento no entendimento das normas que versam sobre a convivência e do dicionário de valores da escola como senso de comunidade, integridade, resiliência, ética e respeito ao ser humanos e atitude positiva.

Itens da Análise SWOT relacionados

- Fraquezas -
- Ameaças -

Aumentar a demanda do curso de segurança do trabalho

O aumento da demanda do curso de segurança do trabalho vem ocorrendo mas necessita que haja um trabalho intensivo no sentido de informar as pessoas sobre o perfil do curso e as suas oportunidades.

O número de pessoas estagiando faz diferença no momento da divulgação dos cursos, pois quanto mais inserimos profissionais no mercado de trabalho mais o curso passa a ser vislumbrado pela comunidade.

Itens da Análise SWOT relacionados

- Forças -
- Oportunidades -

Aumentar a taxa concluinte de Segurança do Trabalho

O curso técnico em segurança do trabalho modular tem enfrentado período de baixa permanência escolar, o que pode ser observado por meio dos dados disponibilizados no BDCETEC pode-se observar que a taxa de concluinte curso não ultrapassou a média de 55%.

No entanto, este indicador permanece no radar da gestão escolar necessitando de ações da comunidade escolar, como as ações de capacitações sobre metodologias ativas que tem sido realizadas.

Além da qualidade do ensino, sabemos que estar inserido no mercado de trabalho é importante para os alunos de ensino técnico, visto que principalmente em relação ao curso modular é o maior motivo de abandono do curso, superado apenas por motivos familiares. É possível observar por meio dos lançamentos do NSA que atualmente temos 9 alunos estagiando nos diversos cursos, sua maioria em Segurança do Trabalho. Para que essa motivação possa se refletir em permanência escolar pretende-se aumentar esse número em 20%, nos próximos 3 anos.

Itens da Análise SWOT relacionados

- Fraquezas -
- Oportunidades -

Aumentar a demanda do curso de contabilidade

O aumento da demanda do curso de contabilidade vem ocorrendo mas necessita que haja um trabalho intensivo no sentido de informar as pessoas sobre o perfil do curso e as suas oportunidades.

O número de pessoas estagiando faz diferença no momento da divulgação dos cursos, pois quanto mais inserimos profissionais no mercado de trabalho mais o curso passa a ser vislumbrado pela comunidade.

Itens da Análise SWOT relacionados

- Forças -
- Oportunidades -

Melhorar o nível de português dos alunos dos terceiros anos de Ensino médio

Em 2022 que obtivemos a melhora do nível de proficiência para os alunos no avançado, porém no geral nosso índice não aumentou como gostaríamos. Face ao impacto e as lacunas da aprendizagem gerados pela pandemia é necessário fortalecer o trabalho pedagógico para elevar ainda mais os níveis de proficiência dos alunos.

Itens da Análise SWOT relacionados

- Forças -
- Oportunidades -

Melhorar a proficiência em matemática dos nossos alunos.

Apesar da Unidade Escolar ter se mantido acima da média das escolas do Centro Paula Souza e a Rede estadual, visualizamos a necessidade de fortalecer o trabalho pedagógico para elevar ainda mais os níveis de proficiência dos alunos em matemática.

Itens da Análise SWOT relacionados

- Forças -
- Oportunidades -

Objetivos

Obter maior aderência da comunidade escolar no desenvolvimento dos valores expostos no PPP e participação nas reuniões de diálogos educacionais.

Prioridades relacionadas

- Ampliar o desenvolvimento das competências expostas nos valores

Metas relacionadas

- Criar e engajar a "Comissão diálogos educacionais" com a participação rotativa de 50 membros da comunidade escolar.

Acompanhar os cursos do período noturno para que as estratégias para aumentar

a permanência escolar seja aplicada, tanto em relação a metodologias ativas em componentes práticos como incentivando o promovendo a motivação dos alunos. Inclusive para que possam ser multiplicadores do curso, aumentando assim também a demanda.

Prioridades relacionadas

- Aumentar a taxa concluinte de Segurança do Trabalho
- Aumentar a demanda do curso de contabilidade
- Aumentar a demanda do curso de segurança do trabalho

Metas relacionadas

- Aumentar a demanda do curso de segurança do trabalho para 3,23 nos próximos 3 anos
- Aumentar a demanda do curso de contabilidade para 3,2 em 3 anos

---

Melhorar a proficiência dos nossos alunos em matemática e português

Prioridades relacionadas

- Melhorar a proficiência em matemática dos nossos alunos.
- Melhorar o nível de português dos alunos dos terceiros anos de Ensino médio

Metas relacionadas

- Aumentar em aproximadamente 8% o resultado do SARESP em Língua Portuguesa para a média de 341,5 até 2028
- Aumentar em aproximadamente 8% o resultado do SARESP de Matemática a média para 329,94 até 2028

Metas

Criar e engajar a "Comissão diálogos educacionais" com a participação rotativa de 50 membros da comunidade escolar.

Duração prevista de 4 anos

A criação dessa comissão se faz necessária para que a comunicação e aplicação do dicionário de valores da unidade escolar, possa ser mais fluída e desenvolvida plenamente pela comunidade escolar contribuindo para a formação plena e integral do alunado.

Objetivo relacionado: Obter maior aderência da comunidade escolar no desenvolvimento dos valores expostos no PPP e participação nas reuniões de diálogos educacionais.

Planejamento

→ 2023 (1º Ano)

- **Ter 10 participantes rotativos e ativos na comissão**

  Que as reuniões quinzenais possam atrair a comunidade escolar para compartilhar soluções para situações da escola

→ 2024 (2º Ano)

- **Adicionar mais 10 participantes ativos e rotativos para a Comissão**

  Que as reuniões quinzenais possam atrair a comunidade escolar para compartilhar soluções para situações da escola

→ 2025 (3º Ano)

- **Adicionar mais 15 participantes rotativos e ativos na comissão**

  Que as reuniões quinzenais possam atrair a comunidade escolar para compartilhar soluções para situações da escola

→ 2026 (4º Ano)

- **Adicionar mais 15 participantes rotativos e ativos na comissão**

  Que as reuniões quinzenais possam atrair a comunidade escolar para compartilhar soluções para situações da escola

Projetos relacionados

- **Projeto nº 0/2022**

  Projeto de Coordenação Pedagógica da Etec Bartolomeu Bueno da Silva - Anhanguera – 2023

  Início: 01/02/2023

  Final: 31/01/2024

  O presente projeto tem foco nas estratégias metodológicas dos componentes curriculares práticos, visando a recuperação das lacunas de aprendizagem, nas habilitações que tiveram índices de permanência dos alunos abaixo de 65% das turmas do Ensino Médio com Habilitação Profissional (Mtec-ofertado em período matutino ou vespertino) no 1o semestre de 2022, comparando os alunos matriculados na 1a. Série de 2021 .Também farão parte do

projeto, as habilitações que tiveram índices de permanência dos alunos abaixo de 65% , nos cursos ofertados de forma concomitante ou subsequente (cursos modulares), da Sede e das Classes Descentralizadas (quando houver), comparando os matriculados no 1º módulo no 1º semestre/2022 (tendo transcorrido 30 dias do início das aulas), com o total de alunos que permaneceram matriculados no 2º módulo, no 2º semestre/2022. Fazem parte deste projeto as habilitações: Técnico em Segurança do Trabalho – Noite e Técnico em Contabilidade - Noite. O resultado esperado é acompanhar todas as turmas citadas a fim de que, por meio dos registros acadêmicos e do desenvolvimento das atividades previstas neste projeto, fique evidenciado o emprego de no mínimo duas metodologias ativas semestralmente, nos componentes Curriculares práticos previstos em Plano de curso.

- **Projeto nº 0/2022**

  Projeto de Orientação e Apoio Educacional da Etec Bartolomeu Bueno da Silva - Anhanguera – 2023

  Início: 01/02/2023

  Final: 31/01/2024

  O retorno ao ensino presencial não minimizou os problemas de evasão e mostrou que a ação conjunta de toda a equipe escolar são fundamentais no processo de permanência do aluno. O presente projeto tem como foco as estratégias de busca ativa dos discentes, de todas as turmas das habilitações profissionais dos cursos ofertados de forma concomitante ou subsequente (cursos modulares), da Sede e das Classes Descentralizadas (quando houver), que tiveram índices de perda acima de 30%, entre os primeiros e segundos módulos, utilizando-se como parâmetro de levantamento o total de alunos matriculados no 1º módulo, no 1º semestre/2022, em comparação com o total de alunos que permaneceram matriculados no 2º módulo, no 2º semestre/2022, tendo transcorrido 30 dias do início das aulas, que no caso da Etec Bartolomeu Bueno da Silva – Anhanguera são as habilitações: Técnico em Segurança do Trabalho e Técnico em Contabilidade– Noite. Tendo como resultado esperado ter acompanhado todas as turmas que fazem parte do escopo, a fim de que, por meio dos registros de acompanhamento deste projeto, fique evidenciado o emprego das mais diversas ações e mecanismos de busca ativa, com a finalidade de recuperar os alunos evadidos, independente da causa.

- **Projeto nº 3031/2023**
  PROJETO DIÁLOGOS EDUCACIONAIS

  Início: 10/05/2023

  Final: 17/11/2023

  O projeto de diálogos educacionais tem como proposta a realização de encontros quinzenais orientados pelo Docente, Coordenador Pedagógico e Orientador Educacional com a livre

participação dos alunos, docentes, servidores administrativos e funcionários terceirizados que estejam em busca de um ambiente saudável, capaz de promover espaços de diálogos e trocas. Nesses encontros, será valorada a criatividade e a solução com projetos educacionais que promovam a experimentação sobre algo real e alinhado às necessidades pedagógicas. A interação será baseada no cultivo de um ambiente de incentivo do diálogo em todas as instâncias da Unidade Escolar havendo o planejamento coletivo de trabalho.

Aumentar a demanda do curso de segurança do trabalho para 3,23 nos próximos 3 anos

Duração prevista de 3 anos

Para que haja continuidade dos cursos modulares é importante mantermos a demanda do curso pelo menos em sua média histórica, por isso pretende-se ampliar a demanda para 3,23 nos próximos 3 anos, para isso estamos investindo na divulgação do curso e adotando a alternância do curso de Segurança do Trabalho com Qualidade para que essa demanda seja oxigenada.

Objetivo relacionado: Acompanhar os cursos do período noturno para que as estratégias para aumentar a permanência escolar seja aplicada, tanto em relação a metodologias ativas em componentes práticos como incentivando o promovendo a motivação dos alunos. Inclusive para que possam ser multiplicadores do curso, aumentando assim também a demanda.

Planejamento

→ 2023 (1º Ano)

- **Demanda do curso de segurança do trabalho para 3,19**

  Aumentar a demanda do curso de segurança do trabalho para 3,19

→ 2024 (2º Ano)

- **Demanda do curso de segurança do trabalho para 3,21**

  Aumentar a demanda do curso de segurança do trabalho para 3,21

→ 2025 (3º Ano)

- **Demanda do curso de segurança do trabalho para 3,23**

  Aumentar a demanda do curso de segurança do trabalho para 3,23

Projetos relacionados

- **Projeto nº 0/2022**

  Laboratório de Currículo - Especialização Técnica em Segurança do Trabalho na Construção Civil

  Início: 01/02/2023

  Final: 23/07/2023

  Trata-se de um projeto de elaboração e de atualização curricular, para atender às exigências profissionais requeridas pelo mercado de trabalho e, ao mesmo tempo, os princípios educacionais da LDB e o Catálogo Nacional dos Cursos Técnicos do MEC. O currículo deverá difundir os valores fundamentais do interesse social, dos direitos e deveres dos cidadãos, o respeito ao bem comum, à ordem democrática e preparando para o trabalho. A elaboração curricular dará atendimento ao proposto pelos doze eixos tecnológicos, as denominações apresentadas pelo Catálogo Nacional dos Cursos Técnicos. Para dar atendimento às peculiaridades regionais, serão organizados currículos com diferentes linhas formativas. Serão organizados também os cursos técnicos articulados ao ensino médio. A articulação é a nova forma de relacionamento entre a Educação Profissional e o Ensino Médio. A forma integrada será oferecida a quem já tenha concluído o Ensino Fundamental, sendo o curso planejado de modo a conduzir o aluno à habilitação profissional técnica de nível médio. O curso integrado deverá assegurar, simultaneamente, o cumprimento das finalidades estabelecidas para a formação geral e as condições de preparação para o exercício de profissões técnicas. Fontes de consulta: Lei Federal 9394, de 20-12-1996; Lei 13415, de 16-2-2017; Resolução CNE/CEB 2, de 15-12-2020; Resolução CNE/CP 1, de 5-1-2021; Resolução CNE/CEB 3, de 21-11-2018; Resolução SE 78, de 7-11-2008; Decreto Federal 5154, de 23-7-2004, alterado pelo Decreto 8.268, de 18-6-2014; Parecer CNE/CEB 11, de 12-6-2008; Deliberação CEE 207/2022 e Indicação CEE 215/2022; Ministério do Trabalho e do Emprego – Classificação Brasileira de Ocupações – CBO 2002; Pesquisa no Mercado de Trabalho; Catálogo Nacional de Cursos Técnicos do MEC – edição 4 – 2021.

Aumentar a demanda do curso de contabilidade para 3,2 em 3 anos

Duração prevista de 3 anos

Para a continuidade de um curso é importante que a sua demanda esteja no mínimo em sua meta histórica, que no caso de contabilidade é 3,2.

Objetivo relacionado: Acompanhar os cursos do período noturno para que as estratégias para aumentar a permanência escolar seja aplicada, tanto em relação a metodologias ativas em componentes práticos como incentivando o promovendo a motivação dos alunos. Inclusive para que

possam ser multiplicadores do curso, aumentando assim também a demanda.

Planejamento

→ 2023 (1º Ano)

- **Demanda do curso de contabilidade para 3,0**

  Aumentar a demanda do curso de contabilidade para 3,0

→ 2024 (2º Ano)

- **Demanda do curso de contabilidade para 3,1**

  Aumentar a demanda do curso de contabilidade para 3,1

→ 2025 (3º Ano)

- **Demanda do curso de contabilidade para 3,2**

  Aumentar a demanda do curso de contabilidade para 3,2

Projetos relacionados

- **Projeto nº 0/2023**

  Laboratório de Currículo – Técnico em Contabilidade

  Início: 01/02/2023

  Final: 23/07/2023

  Trata-se de um projeto de elaboração e de atualização curricular, para atender às exigências profissionais requeridas pelo mercado de trabalho e, ao mesmo tempo, os princípios educacionais da LDB e o Catálogo Nacional dos Cursos Técnicos do MEC. O currículo deverá difundir os valores fundamentais do interesse social, dos direitos e deveres dos cidadãos, o respeito ao bem comum, à ordem democrática e preparando para o trabalho. A elaboração curricular dará atendimento ao proposto pelos doze eixos tecnológicos, as denominações apresentadas pelo Catálogo Nacional dos Cursos Técnicos. Para dar atendimento às peculiaridades regionais, serão organizados currículos com diferentes linhas formativas. Serão organizados também os cursos técnicos articulados ao ensino médio. A articulação é a nova forma de relacionamento entre a Educação Profissional e o Ensino Médio. A forma integrada será oferecida a quem já tenha concluído o Ensino Fundamental, sendo o curso planejado de modo a conduzir o aluno à habilitação profissional técnica de nível médio. O curso integrado deverá assegurar, simultaneamente, o cumprimento das finalidades estabelecidas para a formação geral e as condições de preparação para o exercício de profissões técnicas. Fontes

de consulta: Lei Federal 9394, de 20-12-1996; Lei 13415, de 16-2-2017; Resolução CNE/CEB 2, de 15-12-2020; Resolução CNE/CP 1, de 5-1-2021; Resolução CNE/CEB 3, de 21-11-2018; Resolução SE 78, de 7-11-2008; Decreto Federal 5154, de 23-7-2004, alterado pelo Decreto 8.268, de 18-6-2014; Parecer CNE/CEB 11, de 12-6-2008; Deliberação CEE 207/2022 e Indicação CEE 215/2022; Ministério do Trabalho e do Emprego – Classificação Brasileira de Ocupações – CBO 2002; Pesquisa no Mercado de Trabalho; Catálogo Nacional de Cursos Técnicos do MEC – edição 4 – 2021.

Aumentar em aproximadamente 8% o resultado do SARESP em Língua Portuguesa para a média de 341,5 até 2028

Duração prevista de 5 anos

A melhoria nos índices SARESP indicam a melhoria em nosso processo de ensino e no processo de aprendizagem dos alunos.

Objetivo relacionado: Melhorar a proficiência dos nossos alunos em matemática e português

Planejamento

→ **2023 (1º Ano)**

- **Aumentar em 1% a média de Língua Portuguesa**

  Elevar a média de 316,2 para 319,4

→ **2024 (2º Ano)**

- **Aumentar em 1,5% a média de Língua Portuguesa**

  Elevar a média de 319,4 para 324,2

→ **2025 (3º Ano)**

- **Aumentar em 1,5% a média de Língua Portuguesa**

  Elevar a média de 324,2 para 329,0

→ **2026 (4º Ano)**

- **Aumentar em 1,8% a média de Língua Portuguesa**

  Elevar a média de 329,0 para 334,9

→ **2027 (5º Ano)**

- **Aumentar em 2% a média de Língua Portuguesa**

  Elevar a média de 334,9 para 341,6

Projetos relacionados

- **Projeto nº 0/2022**
  Biblioteca Ativa

  Início: 01/02/2023

  Final: 31/07/2023

  Estima-se familiarizar o corpo discente e docente para uso semanal ou até diário da biblioteca, entendendo-a como local para pesquisa, consultas bibliográficas, leitura, realização de projetos, entre outras atividades desenvolvidas em parceria com os componentes curriculares ou de acordo com as semanas temáticas previstas na unidade. Através de acolhimento inicial, ampliação da divulgação (sobre atividades, acervo, funcionamento do espaço) e com as atividades propostas, pretende-se trazer estudantes para o ambiente da biblioteca com maior frequência e expor trabalhos realizados em diversas situações (nas disciplinas, para as semanas temáticas, TCCs, entre outros), permitindo assim que o objetivo do projeto (familiarização) seja atingido e a biblioteca seja parte fundamental (ou final) das atividades realizadas na instituição.

- **Projeto nº 0/2022**
  Biblioteca ativa

  Início: 01/02/2023

  Final: 31/07/2023

  Elaborar as atividades propostas no projeto biblioteca ativa.

- **Projeto nº 3037/2023**
  PROJETO DE MONITORIA VOLUNTÁRIA

  Início: 01/06/2023

  Final: 01/12/2023

  o projeto de monitoria visa contribuir para a melhoria da aprendizagem dos discentes minimizando as lacunas de aprendizagem por meio da cooperação no ensino aprendizagem

entre discentes e docentes de modo a diminuir o número de alunos em Progressão Parcial e aumentar os índices SARESP e IDEB. Serão utilizados os estudos de textos próprios da disciplina, a serem indicados pelo docente responsável pelo componente. Os encontros serão realizados no horário do almoço para o integral e no pré aula para o modular em espaços como a biblioteca que será reservada para este fim.

Aumentar em aproximadamente 8% o resultado do SARESP de Matemática a média para 329,94 até 2028

Duração prevista de 5 anos

A melhoria nos índices SARESP indicam a melhoria em nosso processo de ensino e no processo de aprendizagem dos alunos.

Objetivo relacionado: Melhorar a proficiência dos nossos alunos em matemática e português

Planejamento

→ **2023 (1º Ano)**

- **Aumentar em 1% o SARESP em Matemática**

  Elevar a média do SARESP de 305,5 para 308,6

→ **2024 (2º Ano)**

- **Aumentar em 1,5% o SARESP em Matemática**

  Elevar a média do SARESP de 308,6 para 313,2

→ **2025 (3º Ano)**

- **Aumentar em 1,5% o SARESP em Matemática**

  Elevar a média do SARESP de 313,2 para 317,9

→ **2026 (4º Ano)**

- **Aumentar em 1,9% o SARESP em Matemática**

  Elevar a média do SARESP de 317,9 para 323,9

→ 2027 (5º Ano)

- **Aumentar em 1,9% o SARESP em Matemática**

  Elevar a média do SARESP de 323,9 para 329,94

Projetos

PROJETO Nº 1691/2023

Projeto Imposto de Renda

Unidade:	262 - Etec Bartolomeu Bueno da Silva
Responsável:	LUCIANA M. DOMINGUES
Início:	20/03/2023
Final:	20/04/2023
Entrada:	27/03/2023 21:04
Situação:	Finalizado

Resumo

O projeto imposto de renda fornece atendimento gratuito e realização das declarações para a comunidade do entorno e visa, trazer aos alunos a vivencia prática com uma situação de realização de declarações de Imposto de renda de pessoa física junto à comunidade, trazendo a eles a experiência na prática e interação da comunidade com a escola. Para isso é realizado além das aulas em sala, um treinamento de duas semanas aos alunos pelos professores responsáveis, para que assim posam sanar dúvidas e atender a comunidade com excelência sob a supervisão dos professores responsáveis.

Objetivo geral

Trazer aos alunos a vivencia prática com uma situação de realização de declarações de Imposto de renda de pessoa física junto à comunidade, trazendo a eles a experiência na prática e interação da comunidade com a escola.

Objetivos específicos

Treinar os alunos para que possam atender tecnicamente a comunidade

Atender a comunidade de maneira aberta

Divulgar para a comunidade o curso de contabilidade e a sua importância

Justificativa

Essa parceria comunidade e escola é muito importante para a formação dos novos técnicos em Contabilidade que serão profissionais aptos e competentes para serem absorvidos pelo mercado de trabalho. E nada melhor do que a prática supervisionada para aperfeiçoar essas habilidades.

Metodologia

Foi realizado além das aulas em sala, um treinamento de duas semanas aos alunos pelos professores responsáveis, para que assim possam sanar dúvidas e atender a comunidade com excelência. No dia 14 de abril, a escola será aberta à comunidade para que possa realizar gratuitamente a declaração de Imposto de Renda sob supervisão dos professores orientadores.

Resultados Esperados

Nos anos anteriores foram emitidas mais de 30 declarações de Imposte de Renda pelos alunos, que aprenderam na prática desde situações mais simples de declaração e até algumas mais complexas que apareceram, sempre com a monitoria dos professores responsáveis visto a seriedade da atividade. Este ano, pretende-se entregar em média 30 declarações gratuitamente mediante a entrega de senhas.

Resultados Finais

Foi realizado além das aulas em sala, um treinamento de duas semanas aos alunos pelos professores responsáveis, para estarem aptos ao atendimento à comunidade.

No dia 14 de abril, a escola foi aberta à comunidade para a realização gratuita da declaração de Imposto de Renda Pessoa Física sob supervisão dos professores orientadores.

Foram emitidas 28 declarações de Imposto de Renda pelos alunos, que aprenderam na prática desde situações mais simples de declaração e até algumas mais complexas que apareceram, sempre com a monitoria dos professores responsáveis visto a seriedade da atividade.



Além disso no dia 14/04 foi realizada um palestra aberta para a comunidade, a fim de esclarecer as duvidas sobre este Imposto.

Equipe

ISAIAS A. OLIVEIRA
MATEUS S. S. GONCALVES
DEBORA M. SANTOS

EMILIO B. MIRANDA
ADILSON FRANCO
ALINE R. S. RODRIGUES
IVAN L. GOMES
GIANCELLO C. MINOTTO
GUILHERME O. RODRIGUES
SIDNEY A. COUTINHO
VALDECIR D. SILVA
AGUEDA A. SILVA
LUCIANA M. DOMINGUES
ALINE R. S. RODRIGUES
ANDERSON S. SOUZA
ELAINE M. BORTOLETO
ELVIS R. MARQUES
ISAIAS A. OLIVEIRA
DEBORA M. SANTOS
LUCIANA M. DOMINGUES
LUIS G. SILVA
REGINALDO L. MOREIRA
RICARDO L. LOBO
CARLOS A. FOSSA
EDNOR C. S. JUNIOR
ELVIS R. MARQUES
LUCIANA M. DOMINGUES
MONIKE FONSECA

LUCIANO SILVA
PAULO R. GOMES
RICARDO L. LOBO
WAGNER M. SILVA
DEBORA M. SANTOS
ISAIAS A. OLIVEIRA
LUIS G. SILVA
ALEXANDRE J. JARANDIA
ANTONIA M. MATOS
DEBORA M. SANTOS
CARLOS A. FOSSA
ELVIS R. MARQUES
LUCIANA M. DOMINGUES
LUIS G. SILVA
ISAIAS A. OLIVEIRA
DEBORA M. SANTOS
JADE N. S. HILDEBRANDO
MATEUS S. S. GONCALVES
RENAN A. PAGANATTO
EDISON PROTTI
RICARDO L. LOBO
WILIAM C. GALVAO
AURELIO C. RODRIGUES
ELAINE M. BORTOLETO
LUCIANA M. DOMINGUES

Grupo de Supervisão Educacional – GSE
Área de Gestão Pedagógica – GEPED
Plano Plurianual de Gestão 2023-2027

REGINALDO L. MOREIRA
ALINE R. S. RODRIGUES
ELAINE M. BORTOLETO
LUCIANA M. DOMINGUES

Recursos

Item	Possui
Computadores conectados à internet	sim
Impressora	sim
Laboratório de Informática	sim
Papel sufite	sim
Programa do Imposto de Renda instalado	sim

Atividades

Atividade	Início	Final
Coordenação do Projeto Organização e coordenação do projeto para que o atendimento ocorra de maneira satisfatória **Responsáveis pela atividade:** - ISAIAS A. OLIVEIRA	20/03/2023	20/04/2023
Instalação de programa Realizar a instalação do programa do Imposto de renda para que os treinamentos e execução das declarações sejam realizados **Responsáveis pela atividade:** - EMILIO B. MIRANDA	20/03/2023	03/04/2023
Treinamento Treinamento dos alunos para que possam fazer as declarações de imposto de renda corretamente. **Responsáveis pela atividade:** - ISAIAS A. OLIVEIRA - MATEUS S. S. GONCALVES	20/03/2023	14/04/2023

Grupo de Supervisão Educacional – GSE
Área de Gestão Pedagógica – GEPED
Plano Plurianual de Gestão 2023-2027

Atividade	Início	Final
Supervisão e suporte Supervisão e suporte especializado aos alunos para realizarem as declarações de imposto de renda. **Responsáveis pela atividade:** - ISAIAS A. OLIVEIRA - MATEUS S. S. GONCALVES - DEBORA M. SANTOS	15/04/2023	15/04/2023
Feedback à comunidade escolar Realização de feedback para os professores e alunos sobre os resultados alcançados pelo projeto. **Responsáveis pela atividade:** - ISAIAS A. OLIVEIRA	17/04/2023	20/04/2023

Histórico

16/05/2023 18:27 - Finalizado

Saída: 16/05/2023 18:27

09/04/2023 20:58 - Aprovado

Saída: 16/05/2023 18:27
Parecer:

Projeto aprovado, pois atende as demandas educacionais para amplo desenvolvimento do PPG.

05/04/2023 12:14 - Encaminhado ao diretor

Saída: 09/04/2023 20:58
Avaliador: REGINALDO L. MOREIRA - DIRETOR DE ESCOLA TÉCNICA
Parecer:

27/03/2023 22:43 - Encaminhado ao CP

Saída: 05/04/2023 12:14
Avaliador: LUCIANA M. DOMINGUES - COORDENADOR PEDAGÓGICO
Parecer:

Item em conformidade com a metas do PPG da escola.

27/03/2023 22:43 - Cadastro de projeto

Saída: 27/03/2023 22:43

27/03/2023 21:04 - Em elaboração

Saída: 27/03/2023 22:43

PROJETO Nº 1714/2023

Feira das Ciências - Paulo Freire

Unidade:	262 - Etec Bartolomeu Bueno da Silva
Responsável:	LUCIANA M. DOMINGUES
Início:	01/02/2023
Final:	19/05/2023
Entrada:	27/03/2023 22:46
Situação:	Finalizado

Resumo

O projeto Feira das Ciências ocorre anualmente e é realizada dentro da Semana Paulo Freire, engloba todas as ciências estudadas a partir da Base Nacional Comum. As atividades realizadas ao longo da semana incluem a Semana e Mostra de Matemática, Feira de Linguagens e Ciencias da Natureza na qual será abordada a presença da ciências nas histórias de super heróis. Este projeto visa envolver os alunos na busca da aprendizagem por meio metodologias ativas e de projetos e a incentivar nos docentes a utilização de metodologias ativas no seu dia a dia de sala de aula.

Objetivo geral

Destacar a importância da interdisciplinaridade, metodologias ativas diferenciadas e aprendizagem por projetos de modo a trazer para os alunos mais leveza e relacionamento prático com os conteúdos estudados em sala de aula.

Objetivos específicos

Organizar e realizar Semana e Mostra de matemática - 1ºs anos

Organizar e apresentar a Feira das Ciências dos Heróis - 2ºs anos

Organizar e apresentar a Feira de Linguagens - 3ºs anos

Aprender a ensinar por projetos

Homenagear o patrono da educação Paulo Freire

Justificativa

A feira das Ciências é um evento multidisciplinar importante para que os professores e alunos tenham a oportunidade de experimentar o ensino e aprendizagem por projetos e estratégias metodológicas diferenciadas, visando à recuperação das lacunas de aprendizagem.

Metodologia

Sob a supervisão da coordenação de curso da base comum os professores e alunos dos primeiros anos terão a oportunidade de organizar e realizar e Mostra de matemática de 2023, desde a concepção dos projetos que serão expostos, sua execução e finalmente a sua apresentação para a comunidade ao longo da semana.

Os segundos anos, ficarão encarregados de organizar e apresentar a Feira das Ciências dos Heróis, na qual por meio das histórias de heróis poderão incrementar as histórias de heróis famosos com as ciencias da natureza e a física por exemplo.

Já os terceiros anos ficarão encarregados de organizar e apresentar a Feira de Linguagens com apresentações teatrais, exposições fotográficas, saraus e etc, com o objetivo de colocar em prática os ensinamentos de Paulo Freire nessa semana voltada a oferecer uma série de atividades pedagógicas, artísticas e sociais, desenvolvidas por alunos e professores, para homenagear o educador pernambucano.

Resultados Esperados

As apresentações do projeto serão na semana de 8 a 12 de maio e pretende-se não apenas apresentar para o publico interna da escola, mas também receber escolas da região para que os alunos possam se familiarizarem com a aprendizagem baseada em projetos e com a nossa escola.

Resultados Finais

Sob a supervisão da coordenação de curso da base comum os professores e alunos dos primeiros

anos tiveram a oportunidade de organizar e realizar e Mostra de matemática de 2023, desde a concepção dos projetos que serão expostos, sua execução e finalmente a sua apresentação para a comunidade ao longo da semana.

Os segundos anos, ficaram encarregados de organizar e apresentar a Feira das Ciências dos Heróis, na qual por meio das histórias de heróis puderam incrementar as histórias de heróis famosos com as ciências da natureza e a física por exemplo.

Já os terceiros anos ficarão encarregados de organizar e apresentar a Feira de Linguagens com apresentações teatrais, exposições fotográficas, saraus e etc., com o objetivo de colocar em prática os ensinamentos de Paulo Freire nessa semana voltada a oferecer uma série de atividades pedagógicas, artísticas e sociais, desenvolvidas por alunos e professores, para homenagear o educador pernambucano.

As apresentações do projeto foram realizados na semana de 8 a 12 de maio e contou com a presença de uma escola estadual no dia 11/05 e recebeu 240 convidados externos (pais e comunidade em geral) no sábado 13/05, os que os alunos possam se familiarizarem com a

aprendizagem baseada em projetos e com a nossa escola. O projeto pode aproximar os alunos das ciências com as suas produções.

Equipe

ISAIAS A. OLIVEIRA
MATEUS S. S. GONCALVES
DEBORA M. SANTOS
EMILIO B. MIRANDA
ADILSON FRANCO
ALINE R. S. RODRIGUES
IVAN L. GOMES
GIANCELLO C. MINOTTO
GUILHERME O. RODRIGUES
SIDNEY A. COUTINHO
VALDECIR D. SILVA
AGUEDA A. SILVA
LUCIANA M. DOMINGUES
ALINE R. S. RODRIGUES
ANDERSON S. SOUZA
ELAINE M. BORTOLETO
ELVIS R. MARQUES
ISAIAS A. OLIVEIRA
DEBORA M. SANTOS
LUCIANA M. DOMINGUES
LUIS G. SILVA
REGINALDO L. MOREIRA

RICARDO L. LOBO
CARLOS A. FOSSA
EDNOR C. S. JUNIOR
ELVIS R. MARQUES
LUCIANA M. DOMINGUES
MONIKE FONSECA
LUCIANO SILVA
PAULO R. GOMES
RICARDO L. LOBO
WAGNER M. SILVA
DEBORA M. SANTOS
ISAIAS A. OLIVEIRA
LUIS G. SILVA
ALEXANDRE J. JARANDIA
ANTONIA M. MATOS
DEBORA M. SANTOS
CARLOS A. FOSSA
ELVIS R. MARQUES
LUCIANA M. DOMINGUES
LUIS G. SILVA
ISAIAS A. OLIVEIRA
DEBORA M. SANTOS
JADE N. S. HILDEBRANDO
MATEUS S. S. GONCALVES
RENAN A. PAGANATTO

EDISON PROTTI
RICARDO L. LOBO
WILIAM C. GALVAO
AURELIO C. RODRIGUES
ELAINE M. BORTOLETO
LUCIANA M. DOMINGUES
REGINALDO L. MOREIRA
ALINE R. S. RODRIGUES
ELAINE M. BORTOLETO
LUCIANA M. DOMINGUES

Recursos

Item	Possui
caixa de som	sim
Material Pedagógico disponível no acervo	sim
Microfone	sim
Pátio para apresentações	sim

Atividades

Atividade	Início	Final
Planejamento das atividades a serem realizadas Nessa data todos os professores se reuniram para planejar qual atividade cada turma faria, foi nesse momento que o projeto se consolidou como feira das ciências em vez de projetos isolados. **Responsáveis pela atividade:** - ALINE R. S. RODRIGUES - LUCIANA M. DOMINGUES	01/02/2023	02/02/2023

Grupo de Supervisão Educacional – GSE
Área de Gestão Pedagógica – GEPED
Plano Plurianual de Gestão 2023-2027

Atividade	Início	Final
Sensibilização com as turmas sobre o projeto Período de sensibilização com os alunos sobre a feira e esse modelo de ensino e aprendizagem, assim como primeiras orientações sobre o evento de apresentação. **Responsáveis pela atividade:** - ADILSON FRANCO - ALINE R. S. RODRIGUES - IVAN L. GOMES - GIANCELLO C. MINOTTO - GUILHERME O. RODRIGUES - SIDNEY A. COUTINHO - VALDECIR D. SILVA - AGUEDA A. SILVA	01/02/2023	05/04/2023
Execução do Projeto Nesse período será realizada a execução do projeto em si, desde a orientação dos professores até a montagem de roteiros, maquetes etc. **Responsáveis pela atividade:** - ADILSON FRANCO - ALINE R. S. RODRIGUES - IVAN L. GOMES - GIANCELLO C. MINOTTO - GUILHERME O. RODRIGUES - SIDNEY A. COUTINHO - VALDECIR D. SILVA - AGUEDA A. SILVA	05/04/2023	05/05/2023
Apresentação - Feira das Ciências Nessa semana haverá a apresentação dos projetos em si de maneira ordenada e com escala a ser divulgada em momento oportuno. Receberemos também a comunidade externa para assistirem as apresentações. **Responsáveis pela atividade:** - ADILSON FRANCO - ALINE R. S. RODRIGUES - IVAN L. GOMES - GIANCELLO C. MINOTTO - GUILHERME O. RODRIGUES - SIDNEY A. COUTINHO - VALDECIR D. SILVA - AGUEDA A. SILVA	08/05/2023	12/05/2023

Grupo de Supervisão Educacional – GSE
Área de Gestão Pedagógica – GEPED
Plano Plurianual de Gestão 2023-2027

Atividade	Início	Final
Reflexão e feedbacks A partir desse momento as apresentações terão sido finalizadas e a escola arrumada em seu leiaute original. Será uma semana voltada para a reflexão e feedback dos pontos que deram certo e pontos a serem melhorados para o próximo ano. Essa reflexão deverá ocorrer tanto entre coordenação e professores como entre professores e alunos. **Responsáveis pela atividade:** - ADILSON FRANCO - ALINE R. S. RODRIGUES - IVAN L. GOMES - GIANCELLO C. MINOTTO - GUILHERME O. RODRIGUES - SIDNEY A. COUTINHO - VALDECIR D. SILVA - AGUEDA A. SILVA - LUCIANA M. DOMINGUES	15/05/2023	19/05/2023

Histórico

16/05/2023 19:55 - Finalizado

Saída: 16/05/2023 19:55

09/04/2023 20:58 - Aprovado

Saída: 16/05/2023 19:55
Parecer:

Projeto aprovado, pois atende as demandas educacionais para amplo desenvolvimento do PPG.

05/04/2023 18:29 - Encaminhado ao diretor

Saída: 09/04/2023 20:58
Avaliador: REGINALDO L. MOREIRA - DIRETOR DE ESCOLA TÉCNICA
Parecer:

05/04/2023 18:26 - Encaminhado ao CP

Saída: 05/04/2023 18:29
Avaliador: LUCIANA M. DOMINGUES - COORDENADOR PEDAGÓGICO
Parecer:

Projeto de acordo com a posposta pedagógica da escola

05/04/2023 18:26 - Cadastro de projeto

Saída: 05/04/2023 18:26

27/03/2023 22:46 - Em elaboração

Saída: 05/04/2023 18:26

PROJETO Nº 2297/2023

SER BARTÔ: INTEGRAÇÃO E PERTENCIMENTO

Unidade:	262 - Etec Bartolomeu Bueno da Silva
Responsável:	LUCIANA M. DOMINGUES
Início:	01/02/2023
Final:	04/08/2023
Entrada:	05/04/2023 14:53
Situação:	Aprovado

Resumo

Por meio de atividades específicas de integração gerar no aluno ingressante o sendo de pertencimento com a escola e as suas normas de convivência. Apresentando os ambientes, mostrando as oportunidades no mercado de trabalho para o técnico, trazendo alunos egressos e profissionais da área, para que conhecendo o seu curso e seus desdobramentos possa aumentar a permanência escolar.

Objetivo geral

Integrar os alunos ingressantes com a escola e as suas normas de convivência, mostrando as

oportunidades no mercado de trabalho para o técnico e gerando o senso de pertencimento à escola, aumentando assim, por consequência a permanência escolar.

Objetivos específicos

Recepcionar os novos alunos

Apresentar a unidade de ensino, os professores, os planos de curso, as normas de convivência

Apresentar a base técnica de cada curso e suas oportunidades no mercado de trabalho.

Justificativa

A escola busca cada vez mais aumentar a permanência escolar, e identificamos que aumentar o senso de pertencimento do alunado à escola faz com que ele permaneça em seu curso e retorne para novas oportunidades.

Metodologia

Ao longo da semana de integração e prertencimento é realziada a aula inaugural com a apresentação da equipe gestora e os seus professores presentes. Os alunos calouros tem momentos de conversa com os seus coordenadores de curso, que apresentam as caracteristicas dos cursos técnicos, mercado de trabalho, oportuniades, prinicpais barreiras, média salarial, etc... Na mesma semana é realizada curso a curso um bate papo com alunos egresssos dos cursos para que possam contar um pouco da sua experiencia como aluno Etec e o seu relato sobre o posicionamento no mercado de trabalho ou mesmo sua entrada em universiades públicas. Ainda, são convidados profissionais atuantes nas áreas dos cursos para fazerem uma palestra específica sobre a área técnica dos cursos.

Resultados Esperados

Após essa semana de conscientização sobre o curso no qual o aluno está inscrito ele tem maior potencial e ferramentas para a tomada de decisão em relação a sua permanência na escola.

Equipe

ISAIAS A. OLIVEIRA
MATEUS S. S. GONCALVES
DEBORA M. SANTOS

EMILIO B. MIRANDA
ADILSON FRANCO
ALINE R. S. RODRIGUES
IVAN L. GOMES
GIANCELLO C. MINOTTO
GUILHERME O. RODRIGUES
SIDNEY A. COUTINHO
VALDECIR D. SILVA
AGUEDA A. SILVA
LUCIANA M. DOMINGUES
ALINE R. S. RODRIGUES
ANDERSON S. SOUZA
ELAINE M. BORTOLETO
ELVIS R. MARQUES
ISAIAS A. OLIVEIRA
DEBORA M. SANTOS
LUCIANA M. DOMINGUES
LUIS G. SILVA
REGINALDO L. MOREIRA
RICARDO L. LOBO
CARLOS A. FOSSA
EDNOR C. S. JUNIOR
ELVIS R. MARQUES
LUCIANA M. DOMINGUES
MONIKE FONSECA

LUCIANO SILVA
PAULO R. GOMES
RICARDO L. LOBO
WAGNER M. SILVA
DEBORA M. SANTOS
ISAIAS A. OLIVEIRA
LUIS G. SILVA
ALEXANDRE J. JARANDIA
ANTONIA M. MATOS
DEBORA M. SANTOS
CARLOS A. FOSSA
ELVIS R. MARQUES
LUCIANA M. DOMINGUES
LUIS G. SILVA
ISAIAS A. OLIVEIRA
DEBORA M. SANTOS
JADE N. S. HILDEBRANDO
MATEUS S. S. GONCALVES
RENAN A. PAGANATTO
EDISON PROTTI
RICARDO L. LOBO
WILIAM C. GALVAO
AURELIO C. RODRIGUES
ELAINE M. BORTOLETO
LUCIANA M. DOMINGUES

Grupo de Supervisão Educacional – GSE
Área de Gestão Pedagógica – GEPED
Plano Plurianual de Gestão 2023-2027

REGINALDO L. MOREIRA
ALINE R. S. RODRIGUES
ELAINE M. BORTOLETO
LUCIANA M. DOMINGUES

Recursos

Item	Possui
Auditório	sim
Sonorização adequada para palestras	sim

Atividades

Atividade	Início	Final
Palestra com profissional da área Nesse período os coordenadores de curso convidam um profissional da área de cada curso para que possa conversar com a turma e apresentar as oportunidades e mercado de trabalho para o técnico. **Responsáveis pela atividade:** - ANDERSON S. SOUZA - ELVIS R. MARQUES - ISAIAS A. OLIVEIRA - DEBORA M. SANTOS - LUIS G. SILVA - RICARDO L. LOBO	01/02/2023	10/02/2023

Grupo de Supervisão Educacional – GSE
Área de Gestão Pedagógica – GEPED
Plano Plurianual de Gestão 2023-2027

Atividade	Início	Final
Planejamento da recepção aos alunos Planejamento com os coordenadores das atividades que serão realizadas para acolhimento e integração dos alunos calouros. **Responsáveis pela atividade:** - ALINE R. S. RODRIGUES - ANDERSON S. SOUZA - ELAINE M. BORTOLETO - ELVIS R. MARQUES - ISAIAS A. OLIVEIRA - DEBORA M. SANTOS - LUCIANA M. DOMINGUES - LUIS G. SILVA - REGINALDO L. MOREIRA - RICARDO L. LOBO	01/02/2023	06/02/2023
Aula inaugural Nesse momento é apresentada a equipe de gestão para os alunos e as normas de convivência da nossa escola e regimento comum, bem como apresentados os espaços pedagógicos a serem utilizados ao longo do curso para que o aluno se sinta parte integrante da escola. Podem ser incluídos responsáveis pelos alunos nesse momento no caso de menores de idade. **Responsáveis pela atividade:** - ALINE R. S. RODRIGUES - ANDERSON S. SOUZA - ELAINE M. BORTOLETO - ELVIS R. MARQUES - ISAIAS A. OLIVEIRA - DEBORA M. SANTOS - LUCIANA M. DOMINGUES - LUIS G. SILVA - REGINALDO L. MOREIRA - RICARDO L. LOBO	02/02/2023	10/02/2023

Grupo de Supervisão Educacional – GSE
Área de Gestão Pedagógica – GEPED
Plano Plurianual de Gestão 2023-2027

Atividade	Início	Final
Bate papo com ex-alunos Nesse momento os coordenadores de curso selecionam alunos egressos para que possam dar o seu depoimento sobre ser aluno ETEC e sobre a sua experiência como técnico no mercado de trabalho ou ingresso em universidades públicas (no caso de ensino médio). **Responsáveis pela atividade:** - ANDERSON S. SOUZA - ELVIS R. MARQUES - ISAIAS A. OLIVEIRA - DEBORA M. SANTOS - LUIS G. SILVA - RICARDO L. LOBO	02/02/2023	10/02/2023
Planejamento da recepção aos alunos Nessa etapa ocorre o planejamento das atividades de integração para pertencimento. Nesse momento apenas para os cursos modulares que iniciam turmas no meio do ano. **Responsáveis pela atividade:** - ELAINE M. BORTOLETO - ISAIAS A. OLIVEIRA - LUCIANA M. DOMINGUES - LUIS G. SILVA - REGINALDO L. MOREIRA	27/07/2023	31/07/2023

Atividade	Início	Final
Aula inaugural Nesse momento é apresentada a equipe de gestão para os alunos e as normas de convivência da nossa escola e regimento comum, bem como apresentados os espaços pedagógicos a serem utilizados ao longo do curso para que o aluno se sinta parte integrante da escola. Podem ser incluídos responsáveis pelos alunos nesse momento no caso de menores de idade. **Responsáveis pela atividade:** - ALINE R. S. RODRIGUES - ANDERSON S. SOUZA - ELAINE M. BORTOLETO - ELVIS R. MARQUES - ISAIAS A. OLIVEIRA - DEBORA M. SANTOS - LUCIANA M. DOMINGUES - LUIS G. SILVA - REGINALDO L. MOREIRA - RICARDO L. LOBO	28/07/2023	04/08/2023
Bate papo com ex-alunos Nesse momento os coordenadores de curso selecionam alunos egressos para que possam dar o seu depoimento sobre ser aluno ETEC e sobre a sua experiência como técnico no mercado de trabalho ou ingresso em universidades públicas (no caso de ensino médio). **Responsáveis pela atividade:** - ISAIAS A. OLIVEIRA - LUIS G. SILVA	28/07/2023	04/08/2023
Palestra com profissional da área Nesse período os coordenadores de curso convidam um profissional da área de cada curso para que possa conversar com a turma e apresentar as oportunidades e mercado de trabalho para o técnico. **Responsáveis pela atividade:** - ISAIAS A. OLIVEIRA - LUIS G. SILVA	28/07/2023	04/08/2023

Histórico

09/04/2023 20:59 - Aprovado

05/04/2023 15:20 - Encaminhado ao diretor

Saída: 09/04/2023 20:59
Avaliador: REGINALDO L. MOREIRA - DIRETOR DE ESCOLA TÉCNICA
Parecer:

05/04/2023 15:17 - Encaminhado ao CP

Saída: 05/04/2023 15:20
Avaliador: LUCIANA M. DOMINGUES - COORDENADOR PEDAGÓGICO
Parecer:

Projeto de acordo com a posposta pedagógica da escola

05/04/2023 15:17 - Cadastro de projeto

Saída: 05/04/2023 15:17

05/04/2023 14:53 - Em elaboração

Saída: 05/04/2023 15:17

PROJETO Nº 2322/2023

ROTAÇÃO POR ESTAÇÕES: FEIRA DE TCC

Unidade:	262 - Etec Bartolomeu Bueno da Silva
Responsável:	LUCIANA M. DOMINGUES
Início:	19/06/2023
Final:	20/12/2023
Entrada:	05/04/2023 18:31
Situação:	Aprovado

Resumo

A finalidade desse projeto é apresentar ao público interno e externo os trabalhos de conclusão de curso realizados pelos alunos da nossa escola, o formato de rotação por estações passou a ser utilizado em no primeiro semestre de 2022 de maneira híbrida com a apresentação em formato de feira e foi bem aceito pela comunidade escolar. As apresentações são realizadas semestralmente, com os cursos modulares e anualmente com os cursos anuais de ensino médio integrado. Tem sido possível observar trabalhos inovadores e diferenciados que tem sido apresentado a cada semestre. O momento da apresentação, que é aberta ao público, é uma vitrine, visto que escolas da região visitam e empresários das proximidades, de modo a conhecer nossos alunos e seus projetos, podendo resultar na colocação ou mesmo recolocação no mercado de trabalho.

Objetivo geral

Compartilhar com a comunidade escolar e comunidade externa à escola as produções realizadas pelos alunos em seu Trabalho de Conclusão de Curso.

Objetivos específicos

Incentivar os discentes a aplicarem os conhecimentos adquiridos nos cursos técnicos;

Aproximar a comunidade da escola;

Valorizar o trabalho realizado discentes e docentes da nossa comunidade escolar.

Justificativa

Cada dia mais a mão de obra qualificada tem sido demandada, temos de um lado empresas buscando bons profissionais e de outro bons profissionais buscando a colocação ou recolocação no mercado de trabalho. A escola enquanto parceira da comunidade e formadora de técnicos, ao abrir a escola para a comunidade conhecer as produções dos seus discentes incentiva a realização dessa ponte entre empresa e escola técnica.

Metodologia

Os TCCs são orientados no dia a dia pelos professores responsáveis pelos componentes de Planejamento do Trabalho de Conclusão de Curso, Desenvolvimento do Trabalho de Conclusão de Curso e Planejamento e Desenvolvimento do Trabalho de Conclusão de Curso. Esses professores incentivam os alunos a se inscreverem em Feiras e competições como FETEPS e Prêmio ESEG, dos quais participamos anualmente, o que traz como resultados a elevação da qualidade dos trabalhos. Semestralmente, com o apoio dos coordenadores de cursos e pedagógica são organizados dias específicos (no meio e final do ano) para que ocorram essas apresentações. São montadas também escalas de apresentação por horário, o que facilita a mobilidade dos alunos entre um projeto e outro.

As apresentações são agendadas e com inscrições para que a sala fique com a sua capacidade regular, essas inscrições são abertas ao público em geral que queira assistir as apresentações. Simultaneamente, os demais grupos que já apresentaram ou vão apresentar ainda mantém um representante no stand no pátio, para que as pessoas possam ver rapidamente do que se trata cada trabalho.

Resultados Esperados

Espera-se com esse projeto linkar a comunidade escolar e a comunidade empresarial de modo a fazer a diferença na comunidade na qual a escola está inserida, formando bons profissionais que possam trabalhar em boas empresas.

Equipe

ISAIAS A. OLIVEIRA
MATEUS S. S. GONCALVES
DEBORA M. SANTOS
EMILIO B. MIRANDA
ADILSON FRANCO
ALINE R. S. RODRIGUES
IVAN L. GOMES
GIANCELLO C. MINOTTO
GUILHERME O. RODRIGUES
SIDNEY A. COUTINHO
VALDECIR D. SILVA
AGUEDA A. SILVA
LUCIANA M. DOMINGUES
ALINE R. S. RODRIGUES
ANDERSON S. SOUZA
ELAINE M. BORTOLETO

ELVIS R. MARQUES
ISAIAS A. OLIVEIRA
DEBORA M. SANTOS
LUCIANA M. DOMINGUES
LUIS G. SILVA
REGINALDO L. MOREIRA
RICARDO L. LOBO
CARLOS A. FOSSA
EDNOR C. S. JUNIOR
ELVIS R. MARQUES
LUCIANA M. DOMINGUES
MONIKE FONSECA
LUCIANO SILVA
PAULO R. GOMES
RICARDO L. LOBO
WAGNER M. SILVA
DEBORA M. SANTOS
ISAIAS A. OLIVEIRA
LUIS G. SILVA
ALEXANDRE J. JARANDIA
ANTONIA M. MATOS
DEBORA M. SANTOS
CARLOS A. FOSSA
ELVIS R. MARQUES
LUCIANA M. DOMINGUES

LUIS G. SILVA
ISAIAS A. OLIVEIRA
DEBORA M. SANTOS
JADE N. S. HILDEBRANDO
MATEUS S. S. GONCALVES
RENAN A. PAGANATTO
EDISON PROTTI
RICARDO L. LOBO
WILIAM C. GALVAO
AURELIO C. RODRIGUES
ELAINE M. BORTOLETO
LUCIANA M. DOMINGUES
REGINALDO L. MOREIRA
ALINE R. S. RODRIGUES
ELAINE M. BORTOLETO
LUCIANA M. DOMINGUES

Recursos

Item	Possui
Computador	sim
Material pedagógico disponível	sim
Pátio	sim
Salas de aula	sim
Stands	não
Televisão	sim

Grupo de Supervisão Educacional – GSE
Área de Gestão Pedagógica – GEPED
Plano Plurianual de Gestão 2023-2027

Atividades

Atividade	Início	Final
Divulgação e inscrições Montagem da divulgação do evento para ser compartilhado nas redes sociais, bem como as inscrições pelo sympla **Responsáveis pela atividade:** - LUCIANA M. DOMINGUES - ISAIAS A. OLIVEIRA - LUIS G. SILVA	19/06/2023	30/06/2023
Planejamento Organizar o leiaute, escala de salas e avaliadores para que ocorra as apresentações de maneira organizada e que todos que queiram possam participar. **Responsáveis pela atividade:** - LUCIANA M. DOMINGUES - LUCIANO SILVA - PAULO R. GOMES - ISAIAS A. OLIVEIRA - LUIS G. SILVA	19/06/2023	26/06/2023
Semana de Apresentações Será selecionado dentro dessa semana a data em que ocorrerão as apresentações dos cursos modulares, tanto na sede como na classe descentralizada. **Responsáveis pela atividade:** - EDNOR C. S. JUNIOR - LUCIANA M. DOMINGUES - LUCIANO SILVA - PAULO R. GOMES - ISAIAS A. OLIVEIRA - LUIS G. SILVA	26/06/2023	29/06/2023

Grupo de Supervisão Educacional – GSE
Área de Gestão Pedagógica – GEPED
Plano Plurianual de Gestão 2023-2027

Atividade	Início	Final
Feedback 360 graus semana de feedback entre coordenação professores e alunos sobre o evento como um todo, seus pontos forte e pontos a melhorar. **Responsáveis pela atividade:** - EDNOR C. S. JUNIOR - LUCIANA M. DOMINGUES - LUCIANO SILVA - PAULO R. GOMES - ISAIAS A. OLIVEIRA - LUIS G. SILVA	03/07/2023	06/07/2023
Planejamento Organizar o leiaute, escala de salas e avaliadores para que ocorra as apresentações de maneira organizada e que todos que queiram possam participar. **Responsáveis pela atividade:** - ELVIS R. MARQUES - LUCIANA M. DOMINGUES - RICARDO L. LOBO - DEBORA M. SANTOS - ISAIAS A. OLIVEIRA - LUIS G. SILVA	01/12/2023	08/12/2023
Divulgação e Inscrições Montagem da divulgação do evento para ser compartilhado nas redes sociais, bem como as inscrições pelo sympla **Responsáveis pela atividade:** - ELVIS R. MARQUES - LUCIANA M. DOMINGUES - RICARDO L. LOBO - DEBORA M. SANTOS - ISAIAS A. OLIVEIRA - LUIS G. SILVA	04/12/2023	14/12/2023

Grupo de Supervisão Educacional – GSE
Área de Gestão Pedagógica – GEPED
Plano Plurianual de Gestão 2023-2027

Atividade	Início	Final
Semana de Apresentações Será selecionado dentro dessa semana a data em que ocorrerão as apresentações dos de todos os cursos. **Responsáveis pela atividade:** - CARLOS A. FOSSA - EDNOR C. S. JUNIOR - ELVIS R. MARQUES - LUCIANA M. DOMINGUES - MONIKE FONSECA - LUCIANO SILVA - PAULO R. GOMES - RICARDO L. LOBO - WAGNER M. SILVA - DEBORA M. SANTOS - ISAIAS A. OLIVEIRA - LUIS G. SILVA	10/12/2023	16/12/2023
Feedback 360 graus semana de feedback entre coordenação professores e alunos sobre o evento como um todo, seus pontos forte e pontos a melhorar. **Responsáveis pela atividade:** - CARLOS A. FOSSA - EDNOR C. S. JUNIOR - ELVIS R. MARQUES - LUCIANA M. DOMINGUES - MONIKE FONSECA - LUCIANO SILVA - PAULO R. GOMES - RICARDO L. LOBO - WAGNER M. SILVA - DEBORA M. SANTOS - ISAIAS A. OLIVEIRA - LUIS G. SILVA	18/12/2023	20/12/2023

Histórico

09/04/2023 20:58 - Aprovado

05/04/2023 18:57 - Encaminhado ao diretor

Saída: 09/04/2023 20:58

Avaliador: REGINALDO L. MOREIRA - DIRETOR DE ESCOLA TÉCNICA
Parecer:

05/04/2023 18:54 - Encaminhado ao CP

Saída: 05/04/2023 18:57
Avaliador: LUCIANA M. DOMINGUES - COORDENADOR PEDAGÓGICO
Parecer:

Projeto de acordo com a posposta pedagógica da escola

05/04/2023 18:54 - Cadastro de projeto

Saída: 05/04/2023 18:54

05/04/2023 18:31 - Em elaboração

Saída: 05/04/2023 18:54

PROJETO Nº 3026/2023

PROJETO EMPREENDA LOGO

Unidade:	262 - Etec Bartolomeu Bueno da Silva
Responsável:	LUCIANA M. DOMINGUES
Início:	06/09/2023
Final:	10/11/2023
Entrada:	15/05/2023 17:55
Situação:	Aprovado

Resumo

O desenvolvimento do Empreenda Logo deverá acontecer simultaneamente entre todos os alunos das primeiras, segundas e terceiras séries dos cursos da área de Gestão de Negócios (Logística e Recursos Humanos). Criação de novos negócios conectados aos Objetivos de Desenvolvimento Sustentável (ODS) pactuados mundialmente para “Agenda 2030”. O encerramento do Empreenda Logo será na 1ª quinzena de novembro no formato de Feira de Negócios e, deverá ser aberta para

visitação dos alunos dos nonos anos do Ensino Fundamental das escolas municipais de Santana de Parnaíba; nosso público-alvo.

Objetivo geral

Apoiar a construção do ensino aprendizagem dos componentes técnicos de maneira empírica e lúdica, possibilitando que o aluno perceba e realize que o foco da escola técnica é prepará-lo para o mercado de trabalho, além de promover a integração social do alunado e consequentemente, incrementar a visualização da Etec Bartolomeu Bueno da Silva – Anhanguera na comunidade ao seu entorno; interligando-a com a realização das múltiplas atividades e os objetivos do Plano Plurianual de Gestão.

Objetivos específicos

Promover a integração social do alunado e consequentemente; apoiar a construção do ensino aprendizagem dos componentes técnicos de maneira empírica e lúdica; incrementar a visualização da Etec Bartolomeu Bueno da Silva – Anhanguera na comunidade ao seu entorno; interligar a realização das múltiplas atividades e os objetivos do Plano Plurianual de Gestão.

Justificativa

Em 2017, ocorreu a percepção que a maior dificuldade do nosso alunado é a conexão entre o aprendizado e o exercício do mesmo no seu futuro profissional, tendo em vista que os mesmos possuem pouquíssima ou quase nenhuma experiência profissional. A partir da percepção dessa dificuldade do alunado alguns docentes iniciaram alguns ensaios tímidos com as metodologias ativas (simulação de linha de produção, maquetes, feiras etc.). Nos anos seguintes esta ideia foi sendo incrementada e tivemos ótimos eventos tais como: Feira de Negócios, maquetes, etc... E aí chegamos em 2020 e a pandemia com o isolamento social provocou uma interrupção em nosso desenvolvimento. Retomamos no final de 2021 e observamos alguns retrocessos como piora na habilidade de comunicação prejudicando o relacionamento interpessoal e a construção do aprendizado do nosso alunado, portanto, este projeto se faz necessário para marcamos uma retomada do desenvolvimento da comunidade escolar.

Metodologia

Criação de um grupo no WhatsApp para facilitar a comunicação com a equipe. Acompanhamento semanal da coordenação de Logística e Recursos Humanos; para que todos os envolvidos (discentes e docentes) tenham a clareza do que é esperado de suas ações. As atividades previstas para cada componente estão descritas a seguir:

PE – Setores Produtivos e Demandas Sociais • Os setores produtivos e sua relação com a geração de economia, bens e recursos; • Setores de problematização: ✓ Saúde, Energia, Meio Ambiente,

Alimentos. A relação entre oferta e demanda; • Empreendedorismo por necessidade e por oportunidade; Identificação de problemas nas áreas econômicas e produtivas: ✓ Coleta de dados; ✓ Identificação de dados estatísticos. Criação de uma ONG voltada para jovens entre 12 e 19 anos, com o objetivo de trazer para estes jovens, oportunidades para entrar no Mercado de trabalho e/ou empreender seu próprio negócio. Organização dos alunos em grupos/setores, os quais serão responsáveis pela organização e funcionamento dessa ONG. GRM – Desenvolvimento de uma maquete que represente os elos da Cadeia de Suprimentos do produto “Sulfite” produzido a partir da celulose da cana de açúcar. Para a construção da maquete será utilizado o espaço da biblioteca em função da amplitude e facilidade de acesso para todos os envolvidos no projeto. TIL - Criação de Layout para o cada elo da Cadeia de Suprimentos do produto “Sulfite “que será representado com a maquete. Para criação do arranjo físico do projeto será utilizado o laboratório “5”, anexo a biblioteca para facilitar eventuais ajustes no projeto durante sua execução. (EACNT) - Elaboração de Artigo Científico baseado nas 3 ODS (7, 11 e 13) e com a temática Energias Sustentáveis. CL - Custos logísticos - Custo de armazenagem e movimentação, custos de transportes, custo de embalagem, custo de tecnologia de informação, custos tributários, custos de nível de serviços, apuração do custo logístico total. Os grupos irão elaborar planilha de custos das empresas. CDP - Absenteísmo. Os grupos irão analisar todo o processo para evitar o absenteísmo dentro das empresas criadas. QVSST - Qualidade de Vida no Trabalho - Aspecto biológico, psicológico, social e organizacional. Os grupos irão elaborar relatórios sobre a qualidade de vida dentro das organizações. PPCP - Sistema de Administração da Produção e suas variáveis: o que produzir e/ou comprar; quanto produzir e/ou comprar; quando produzir e/ou comprar; com que recursos produzir. Fundamentos de Planejamento (Estratégico, Tático e Operacional). POAL - Planejamento Empresarial: Declarações institucionais, missão, visão, valores e princípios. Planejamento estratégico, determinação dos objetivos empresariais. Planejamento tático, processo decisorial e implementação. Planejamento operacional tipos de planos; fluxogramas; cronogramas. Aplicação em uma ONG voltada para jovens entre 12 e 19 anos, com o objetivo de trazer para estas jovens oportunidades para entrar no Mercado de trabalho e/ou empreender seu próprio negócio. Organização dos alunos em grupos/setores, os quais serão responsáveis pela organização e funcionamento dessa ONG. (RSP) - Políticas de Atração e Recrutamento de Pessoal. (PII) – Gerenciamento de Projetos; Estruturação da Proposta de Intervenção; Prototipação. (LPLCE) – Oralidade; Leitura e a análise textual; PDTCC - Desenvolver trabalhos de conclusão de curso, alinhados aos ODS: 01 – Erradicação da pobreza e 10 – Redução das desigualdades (por meio da melhoria ao mercado de trabalho de PCDs e ex-detentos); 05 – Igualdade de gênero e 10 – Redução das desigualdades (por meio de propostas de valorização da diversidade nas empresas e de mecanismos de seleção mais objetivos, voltados às competências). AI – Por meio da utilização de aplicativos informatizados, em especial planilhas informatizadas auxiliar os estudantes a organizar dados quantitativos e qualitativos possíveis de serem mensurados e qualificados, gerando gráficos e informações para a tomada de decisão. PII - Criação de empresas conforme plano de negócios com apresentação de banner e panfletos usando ferramentas criativas para Design Thinking. EMAL - Formação de uma ONG com diversas atividades usando as ferramentas dos 4 P's, Segmento de Mercado, entre outras ferramentas do Marketing. MED - Atividade atrelada ao projeto do TIL representando como seria a movimentação e expedição de materiais. Com Criação de Lay out para o cada elo da Cadeia de Suprimentos do produto “Sulfite “que será representado com a maquete. Para criação do arranjo físico do projeto será utilizado o laboratório “5”, anexo a biblioteca para facilitar eventuais ajustes no projeto durante sua execução. (PI II) - Métodos de Análise e solução de problemas Design Thinking e Ciclo PDCA. A sala foi dividida em 05 grupos cada grupo com temas diferentes, escolhendo um tipo de empresa. Cada grupo optará por uma das 17 ODS dentro do tema de cada empresa, o qual se adapte melhor ao ramo de atuação da empresa. AI – Por meio da utilização de aplicativos informatizados, em especial planilhas informatizadas auxiliar os estudantes a organizar dados quantitativos e qualitativos possíveis de serem mensurados e qualificados, gerando gráficos e informações para a tomada de decisão. LT e

RT - Legislação Trabalhista e Relações Trabalhistas: Pesquisa, escolha e registro do nome empresarial e do nome fantasia; elaboração do contrato social. Serão utilizados os laboratórios de informática para a realização de pesquisa e para a elaboração do contrato social.

Resultados Esperados

Apoiar, mediar e instigar a construção do ensino aprendizagem de maneira empírica e lúdica; para que o mesmo faça a diferença na futura vida profissional do alunado; servindo como referência na imagem institucional, junto à comunidade escolar.

Equipe

ISAIAS A. OLIVEIRA
MATEUS S. S. GONCALVES
DEBORA M. SANTOS
EMILIO B. MIRANDA
ADILSON FRANCO
ALINE R. S. RODRIGUES
IVAN L. GOMES
GIANCELLO C. MINOTTO
GUILHERME O. RODRIGUES
SIDNEY A. COUTINHO
VALDECIR D. SILVA
AGUEDA A. SILVA
LUCIANA M. DOMINGUES
ALINE R. S. RODRIGUES
ANDERSON S. SOUZA
ELAINE M. BORTOLETO
ELVIS R. MARQUES
ISAIAS A. OLIVEIRA

DEBORA M. SANTOS
LUCIANA M. DOMINGUES
LUIS G. SILVA
REGINALDO L. MOREIRA
RICARDO L. LOBO
CARLOS A. FOSSA
EDNOR C. S. JUNIOR
ELVIS R. MARQUES
LUCIANA M. DOMINGUES
MONIKE FONSECA
LUCIANO SILVA
PAULO R. GOMES
RICARDO L. LOBO
WAGNER M. SILVA
DEBORA M. SANTOS
ISAIAS A. OLIVEIRA
LUIS G. SILVA
ALEXANDRE J. JARANDIA
ANTONIA M. MATOS
DEBORA M. SANTOS
CARLOS A. FOSSA
ELVIS R. MARQUES
LUCIANA M. DOMINGUES
LUIS G. SILVA
ISAIAS A. OLIVEIRA

DEBORA M. SANTOS
JADE N. S. HILDEBRANDO
MATEUS S. S. GONCALVES
RENAN A. PAGANATTO
EDISON PROTTI
RICARDO L. LOBO
WILIAM C. GALVAO
AURELIO C. RODRIGUES
ELAINE M. BORTOLETO
LUCIANA M. DOMINGUES
REGINALDO L. MOREIRA
ALINE R. S. RODRIGUES
ELAINE M. BORTOLETO
LUCIANA M. DOMINGUES

Recursos

Item	Possui
cadeira	sim
Laboratório de informática para pesquisas	sim
Materiais pedagógicos de papelaria	não
Mesas	sim

Atividades

Grupo de Supervisão Educacional – GSE
Área de Gestão Pedagógica – GEPED
Plano Plurianual de Gestão 2023-2027

Atividade	Início	Final
Planejamento e organização dos temas Planejamento e organização dos temas de acordo com as turmas **Responsáveis pela atividade:** - ALEXANDRE J. JARANDIA - ANTONIA M. MATOS - DEBORA M. SANTOS	06/09/2023	30/09/2023
Execução dos trabalhos Execução dos trabalhos de acordo com a orientação dos professores **Responsáveis pela atividade:** - ALEXANDRE J. JARANDIA - ANTONIA M. MATOS - DEBORA M. SANTOS	01/10/2023	30/10/2023
Apresentação dos trabalhos na feira Apresentação dos trabalhos na feira com apoio dos professores coordenadores **Responsáveis pela atividade:** - ALEXANDRE J. JARANDIA - ANTONIA M. MATOS - DEBORA M. SANTOS	01/11/2023	08/11/2023
Feedback aos alunos Feedback aos alunos sobre a apresentação dos trabalhos. **Responsáveis pela atividade:** - ALEXANDRE J. JARANDIA - ANTONIA M. MATOS - DEBORA M. SANTOS	08/11/2023	10/11/2023

Histórico

15/05/2023 20:06 - Aprovado

15/05/2023 18:08 - Encaminhado ao diretor

Saída: 15/05/2023 20:06
Avaliador: REGINALDO L. MOREIRA - DIRETOR DE ESCOLA TÉCNICA
Parecer:

15/05/2023 18:05 - Encaminhado ao CP

Saída: 15/05/2023 18:08
Avaliador: LUCIANA M. DOMINGUES - COORDENADOR PEDAGÓGICO
Parecer:

Projeto de acordo com a posposta pedagógica da escola

15/05/2023 18:05 - Cadastro de projeto

Saída: 15/05/2023 18:05

15/05/2023 17:55 - Em elaboração

Saída: 15/05/2023 18:05

PROJETO Nº 3027/2023

PROJETO SIPAT/SIPAED

Unidade:	262 - Etec Bartolomeu Bueno da Silva
Responsável:	LUCIANA M. DOMINGUES
Início:	17/04/2023
Final:	18/11/2023
Entrada:	15/05/2023 18:09
Situação:	Aprovado

Resumo

O Curso de Segurança do Trabalho existe desde 2012 na escola e como parte do curso está a elaboração da SIPAT/ SIPAED. Inicialmente, o evento era abordado no componente Técnicas de Estruturação de Campanhas no segundo módulo do curso e como o evento era anual (uma semana consecutiva), uma turma era fadada a concluir o curso sem ter tido a experiência de ter organizado um evento de segurança do Trabalho. Nesse momento era um evento apenas para os alunos do curso. A partir de 2014 o evento passou a ser semestral dividido em 2 e 3 dias ao longo do ano. Assim todos os alunos passaram a poder ter essa experiência, porém apenas no segundo módulo de curso. A partir desse momento passou-se a incluir os demais alunos de outros cursos e funcionários da escola nas atividades da SIPAT/ SIPAED. Dada a importância desse tipo de evento de

conscientização em segurança do trabalho, em 2015 o evento passou a ser interdisciplinar, envolvendo os três módulos de segurança do trabalho, o que possibilitou que cada turma pudesse ter a experiência de refazer o evento, podendo acertar as suas dificuldades encontradas em uma primeira tentativa. Em 2018 o evento retorna a ser organizado no componente Técnicas de Estruturação de Campanhas no segundo módulo, porém mantendo o formato semestral 2 dias por semestre, onde os próprios alunos sob orientação dos professores organizam todo o evento, que tem a participação de toda a escola, desde workshops, convites de palestra, integração com o público, etc. Em 2020 o projeto passa a ser realizado também com a turma de NOVOTEC TST de forma anual.

Objetivo geral

Organizar uma SIPAT a custo zero (ou próximo disso) envolvendo as questões prevencionistas, principais doenças ocupacionais e do trabalho e o departamento de Gestão de pessoas como um todo da empresa, é uma parte estratégica de gestão das empresas e formar multiplicadores que possam levar para as empresas onde atuarem a consciência de que a prevenção é a melhor opção para que o trabalhador e empresa tenham ganhos; Envolver os funcionários da ETEC e a Comunidade na formação dos novos técnicos.

Objetivos específicos

Gerar a consciência prevencionista nos técnicos que estamos formando; realizar um evento que possa trazer à tona a importância da prevenção de acidentes; trabalhar além da prevenção de acidentes físicos, a prevenção de doenças do trabalho; lapidar a autoestima do aluno para que ele veja que é capaz de realizar um evento de grande porte; treinar para a realização de uma SIPAT custo zero, que tem sido uma tendência nas empresas.

Justificativa

No mercado de trabalho, o técnico em segurança do trabalho precisará ter como ponto forte a boa desenvoltura para realizar projetos de conscientização aos trabalhadores da importância da segurança do e no trabalho, sendo assim dá-se a importância da realização de projetos como este dentro da escola.

Metodologia

O método utilizado é a aprendizagem baseada em problemas (ABP), constante no Núcleo Básico do PTCC, na qual os alunos aprendem na prática, baseado em um problema, que é a necessidade de realização anual da SIPAT nas empresas com poucos ou nenhum recurso, assim eles podem estar buscando patrocínios e parceiros.

Resultados Esperados

Formar técnicos em segurança do Trabalho com diferencial de formação prática, pois esta é uma atividade que já realizamos na escola e tem sido bem aceita pela comunidade escolar e entorno é muito benéfica para o processo de ensino e aprendizagem pois os alunos se envolvem com o evento como um todo o que faz com que eles produzam mais em sala de aula, pois os componentes saem do campo teórico e passam ao campo prático. Espera-se por meio da realização desse projeto que os técnicos formados pela ETEC Anhanguera sejam os melhores técnicos da região, com visão prevencionista e que possam com isso reduzir significativamente os índices de acidentes e doenças do trabalho. Além disso, espera-se obter o envolvimento dos funcionários da ETEC e comunidade com a formação desses técnicos e que possam levar para suas casas

Equipe

ISAIAS A. OLIVEIRA
MATEUS S. S. GONCALVES
DEBORA M. SANTOS
EMILIO B. MIRANDA
ADILSON FRANCO
ALINE R. S. RODRIGUES
IVAN L. GOMES
GIANCELLO C. MINOTTO
GUILHERME O. RODRIGUES
SIDNEY A. COUTINHO
VALDECIR D. SILVA
AGUEDA A. SILVA
LUCIANA M. DOMINGUES
ALINE R. S. RODRIGUES
ANDERSON S. SOUZA
ELAINE M. BORTOLETO

ELVIS R. MARQUES
ISAIAS A. OLIVEIRA
DEBORA M. SANTOS
LUCIANA M. DOMINGUES
LUIS G. SILVA
REGINALDO L. MOREIRA
RICARDO L. LOBO
CARLOS A. FOSSA
EDNOR C. S. JUNIOR
ELVIS R. MARQUES
LUCIANA M. DOMINGUES
MONIKE FONSECA
LUCIANO SILVA
PAULO R. GOMES
RICARDO L. LOBO
WAGNER M. SILVA
DEBORA M. SANTOS
ISAIAS A. OLIVEIRA
LUIS G. SILVA
ALEXANDRE J. JARANDIA
ANTONIA M. MATOS
DEBORA M. SANTOS
CARLOS A. FOSSA
ELVIS R. MARQUES
LUCIANA M. DOMINGUES

LUIS G. SILVA
ISAIAS A. OLIVEIRA
DEBORA M. SANTOS
JADE N. S. HILDEBRANDO
MATEUS S. S. GONCALVES
RENAN A. PAGANATTO
EDISON PROTTI
RICARDO L. LOBO
WILIAM C. GALVAO
AURELIO C. RODRIGUES
ELAINE M. BORTOLETO
LUCIANA M. DOMINGUES
REGINALDO L. MOREIRA
ALINE R. S. RODRIGUES
ELAINE M. BORTOLETO
LUCIANA M. DOMINGUES

Recursos

Item	Possui
Auditório	sim
Cadeiras	sim
Materiais pedagógicos e de papelaria	não
Mesas	sim

Atividades

Grupo de Supervisão Educacional – GSE
Área de Gestão Pedagógica – GEPED
Plano Plurianual de Gestão 2023-2027

Atividade	Início	Final
Separação e organização dos grupos Organização dos grupos que realizarão a SIPAE e das principais atividades que serão realizadas. **Responsáveis pela atividade:** - CARLOS A. FOSSA - ELVIS R. MARQUES - LUIS G. SILVA	17/04/2023	05/05/2023
Organização das atividades Organização das atividades e alinhamento do cronograma dos alunos **Responsáveis pela atividade:** - CARLOS A. FOSSA - LUIS G. SILVA	06/05/2023	19/05/2023
Coleta de dados sobre as palestra necessárias Os alunos coletarão dados para entende quais as palestras são importantes para a SIPAE **Responsáveis pela atividade:** - CARLOS A. FOSSA - LUIS G. SILVA	20/05/2023	30/06/2023
Contato com palestrantes Após a definição dos assuntos a serem tratados serão realizados agendamentos com os palestrantes **Responsáveis pela atividade:** - CARLOS A. FOSSA - ELVIS R. MARQUES - LUCIANA M. DOMINGUES - LUIS G. SILVA	01/07/2023	11/08/2023
Organização de dinâmicas Os alunos organizarão atividades interativas que possibilitem a participação de todos no momento de reflexão sobre Segurança. **Responsáveis pela atividade:** - CARLOS A. FOSSA - ELVIS R. MARQUES - LUIS G. SILVA	12/08/2023	20/10/2023

Grupo de Supervisão Educacional – GSE
Área de Gestão Pedagógica – GEPED
Plano Plurianual de Gestão 2023-2027

Atividade	Início	Final
Realização da SIPAE Realização da SIPAE **Responsáveis pela atividade:** - CARLOS A. FOSSA - ELVIS R. MARQUES - LUCIANA M. DOMINGUES - LUIS G. SILVA	21/10/2023	03/11/2023
Feedback aos alunos Feedback aos alunos e análise SOWT do que foi realizado para plano de melhorias e profissionalização da SIPAE. **Responsáveis pela atividade:** - CARLOS A. FOSSA - ELVIS R. MARQUES - LUIS G. SILVA	04/11/2023	18/11/2023

Histórico

15/05/2023 20:07 - Aprovado

15/05/2023 19:55 - Encaminhado ao diretor

Saída: 15/05/2023 20:07
Avaliador: REGINALDO L. MOREIRA - DIRETOR DE ESCOLA TÉCNICA
Parecer:

15/05/2023 19:53 - Encaminhado ao CP

Saída: 15/05/2023 19:55
Avaliador: LUCIANA M. DOMINGUES - COORDENADOR PEDAGÓGICO
Parecer:

Projeto de acordo com a posposta pedagógica da escola

15/05/2023 19:53 - Cadastro de projeto

Saída: 15/05/2023 19:53

15/05/2023 18:09 - Em elaboração

Saída: 15/05/2023 19:53

PROJETO Nº 3028/2023

CONSULTORIA E ABERTURA DE MEI

Unidade:	262 - Etec Bartolomeu Bueno da Silva
Responsável:	LUCIANA M. DOMINGUES
Início:	01/11/2023
Final:	08/12/2023
Entrada:	15/05/2023 20:11
Situação:	Aprovado

Resumo

O projeto de consultoria e abertura de MEI (microempreendedor individual) fornece atendimento gratuito para o Microempreendedor Individual, com a realização de abertura, parcelamento de dívidas e encerramento para os MEIs da comunidade do entorno, e visa trazer aos alunos a vivencia prática com uma situação de realização da abertura, parcelamento e enceramento de MEI junto à comunidade, trazendo a eles a experiência na prática e interação da comunidade com a escola. Para isso é realizado além das aulas em sala, um treinamento de duas semanas aos alunos pelos professores responsáveis, para que assim possam sanar dúvidas e atender a comunidade com excelência sob a supervisão dos professores responsáveis.

Objetivo geral

Trazer aos alunos a vivencia prática com uma situação de realização de abertura, parcelamento e encerramento de MEI junto à comunidade, trazendo a eles a experiência na prática e interação da comunidade com a escola

Objetivos específicos

Treinar os alunos para que possam atender tecnicamente a comunidade; atender a comunidade de maneira aberta; divulgar para a comunidade o curso de contabilidade e a sua importância.

Justificativa

Essa parceria comunidade e escola é muito importante para a formação dos novos técnicos em Contabilidade que serão profissionais aptos e competentes para serem absorvidos pelo mercado de trabalho. E nada melhor do que a prática supervisionada para aperfeiçoar essas habilidades.

Metodologia

Foi realizado além das aulas em sala, um treinamento de duas semanas aos alunos pelos professores responsáveis, para que assim possam sanar dúvidas e atender a comunidade com excelência. No dia 29 de novembro, a escola será aberta à comunidade para que possa realizar gratuitamente a declaração de Imposto de Renda sob supervisão dos professores orientadores.

Resultados Esperados

Formar técnicos em contabilidade com diferencial de formação prática pelo ensino baseado em situações práticas de realização de abertura, parcelamento e encerramento de MEI junto à comunidade, trazendo a eles a experiência na prática e interação da comunidade com a escola

Equipe

ISAIAS A. OLIVEIRA
MATEUS S. S. GONCALVES
DEBORA M. SANTOS
EMILIO B. MIRANDA
ADILSON FRANCO
ALINE R. S. RODRIGUES
IVAN L. GOMES
GIANCELLO C. MINOTTO
GUILHERME O. RODRIGUES
SIDNEY A. COUTINHO
VALDECIR D. SILVA
AGUEDA A. SILVA

LUCIANA M. DOMINGUES
ALINE R. S. RODRIGUES
ANDERSON S. SOUZA
ELAINE M. BORTOLETO
ELVIS R. MARQUES
ISAIAS A. OLIVEIRA
DEBORA M. SANTOS
LUCIANA M. DOMINGUES
LUIS G. SILVA
REGINALDO L. MOREIRA
RICARDO L. LOBO
CARLOS A. FOSSA
EDNOR C. S. JUNIOR
ELVIS R. MARQUES
LUCIANA M. DOMINGUES
MONIKE FONSECA
LUCIANO SILVA
PAULO R. GOMES
RICARDO L. LOBO
WAGNER M. SILVA
DEBORA M. SANTOS
ISAIAS A. OLIVEIRA
LUIS G. SILVA
ALEXANDRE J. JARANDIA
ANTONIA M. MATOS

DEBORA M. SANTOS
CARLOS A. FOSSA
ELVIS R. MARQUES
LUCIANA M. DOMINGUES
LUIS G. SILVA
ISAIAS A. OLIVEIRA
DEBORA M. SANTOS
JADE N. S. HILDEBRANDO
MATEUS S. S. GONCALVES
RENAN A. PAGANATTO
EDISON PROTTI
RICARDO L. LOBO
WILIAM C. GALVAO
AURELIO C. RODRIGUES
ELAINE M. BORTOLETO
LUCIANA M. DOMINGUES
REGINALDO L. MOREIRA
ALINE R. S. RODRIGUES
ELAINE M. BORTOLETO
LUCIANA M. DOMINGUES

Recursos

Item	Possui
Computador	sim
impressora	sim
Laboratório de informática para aulas	sim

Item	Possui
Mesas e cadeiras	sim

Atividades

Atividade	Início	Final
Divulgação do evento Divulgação do evento **Responsáveis pela atividade:** - ISAIAS A. OLIVEIRA	01/11/2023	28/11/2023
Treinamento dos alunos Além das aulas será realizado um treinamento intensivo com os alunos de segundo módulo para a realização de consultoria ao MEI **Responsáveis pela atividade:** - ISAIAS A. OLIVEIRA - MATEUS S. S. GONCALVES	01/11/2023	28/11/2023
Evento aberto a comunidade Será realizado o evento e atendimento à comunidade **Responsáveis pela atividade:** - ISAIAS A. OLIVEIRA - DEBORA M. SANTOS - JADE N. S. HILDEBRANDO - MATEUS S. S. GONCALVES	29/11/2023	29/11/2023
Feedback aos alunos Feedback aos alunos sobre a experiência prática e seus principais aprendizados **Responsáveis pela atividade:** - ISAIAS A. OLIVEIRA - MATEUS S. S. GONCALVES	30/11/2023	08/12/2023

Histórico

15/05/2023 20:36 - Aprovado

15/05/2023 20:19 - Encaminhado ao diretor

Saída: 15/05/2023 20:36
Avaliador: REGINALDO L. MOREIRA - DIRETOR DE ESCOLA TÉCNICA

Parecer:

15/05/2023 20:18 - Encaminhado ao CP

Saída: 15/05/2023 20:19
Avaliador: LUCIANA M. DOMINGUES - COORDENADOR PEDAGÓGICO
Parecer:

Projeto de acordo com a posposta pedagógica da escola

15/05/2023 20:18 - Cadastro de projeto

Saída: 15/05/2023 20:18

15/05/2023 20:11 - Em elaboração

Saída: 15/05/2023 20:18

PROJETO Nº 3030/2023

FEIRA TECNOLÓGICA: SEMANA TÉCNICA

Unidade:	262 - Etec Bartolomeu Bueno da Silva
Responsável:	LUCIANA M. DOMINGUES
Início:	30/10/2023
Final:	17/11/2023
Entrada:	15/05/2023 20:20
Situação:	Aprovado

Resumo

A Feira Tecnológica é um evento anual que ocorre dentro da Semana Técnica e tem por objetivo expor os trabalhos dos alunos, nesse caso de informática para internet, em formato de feira com a participação do restante da escola e comunidade escolar os alunos expõem seus trabalhos realizados ao longo do ano (sites) e projetos de tecnologia que são apreciados e avaliados pelos professores do componente e professores avaliadores da unidade. Percebe-se o empenho e dedicação dos alunos ao realizarem e explicarem os seus trabalhos.

Objetivo geral

Trazer aos alunos a vivência prática com uma situação de montagem de um site e teste do seu funcionamento e aplicabilidade, trazendo a eles a experiência na prática e interação da comunidade com a escola.

Objetivos específicos

Entender o processo de concepção e montagem de um site; atender a comunidade de maneira aberta; divulgar para a comunidade o curso de informática para internet e a sua importância.

Justificativa

A aprendizagem na prática, tem sido um instrumento importante na formação dos técnicos visto que a área de informática para internet tem gerado alto índice de empregos com rápida absorção dessa mão de obra e por isso é importante que o aluno seja exposto a esse tipo de vivência que o levará a estar mais preparado para atende a est demanda profissional.

Metodologia

O método utilizado é a aprendizagem baseada em problemas (ABP), constante no Núcleo Básico do PTCC, na qual os alunos aprendem na prática, baseado em uma situação problema que impulsiona a criação do site para a sua resolução. Os professores incentivam também os alunos a se inscreverem em Feiras e competições como FETEPS e Prêmio ESEG, dos quais participamos anualmente, o que traz como resultados a elevação da qualidade dos trabalhos.

Resultados Esperados

Formar técnicos em informática para internet com diferencial de formação prática pelo ensino baseado em situações práticas de concepção execução e avaliação de projeto.

Equipe

ISAIAS A. OLIVEIRA
MATEUS S. S. GONCALVES
DEBORA M. SANTOS
EMILIO B. MIRANDA
ADILSON FRANCO

ALINE R. S. RODRIGUES
IVAN L. GOMES
GIANCELLO C. MINOTTO
GUILHERME O. RODRIGUES
SIDNEY A. COUTINHO
VALDECIR D. SILVA
AGUEDA A. SILVA
LUCIANA M. DOMINGUES
ALINE R. S. RODRIGUES
ANDERSON S. SOUZA
ELAINE M. BORTOLETO
ELVIS R. MARQUES
ISAIAS A. OLIVEIRA
DEBORA M. SANTOS
LUCIANA M. DOMINGUES
LUIS G. SILVA
REGINALDO L. MOREIRA
RICARDO L. LOBO
CARLOS A. FOSSA
EDNOR C. S. JUNIOR
ELVIS R. MARQUES
LUCIANA M. DOMINGUES
MONIKE FONSECA
LUCIANO SILVA
PAULO R. GOMES

RICARDO L. LOBO
WAGNER M. SILVA
DEBORA M. SANTOS
ISAIAS A. OLIVEIRA
LUIS G. SILVA
ALEXANDRE J. JARANDIA
ANTONIA M. MATOS
DEBORA M. SANTOS
CARLOS A. FOSSA
ELVIS R. MARQUES
LUCIANA M. DOMINGUES
LUIS G. SILVA
ISAIAS A. OLIVEIRA
DEBORA M. SANTOS
JADE N. S. HILDEBRANDO
MATEUS S. S. GONCALVES
RENAN A. PAGANATTO
EDISON PROTTI
RICARDO L. LOBO
WILIAM C. GALVAO
AURELIO C. RODRIGUES
ELAINE M. BORTOLETO
LUCIANA M. DOMINGUES
REGINALDO L. MOREIRA
ALINE R. S. RODRIGUES

Grupo de Supervisão Educacional – GSE
Área de Gestão Pedagógica – GEPED
Plano Plurianual de Gestão 2023-2027

ELAINE M. BORTOLETO
LUCIANA M. DOMINGUES

Recursos

Item	Possui
Laboratórios de informática com internet	sim

Atividades

Atividade	Início	Final
Organização e ajustes finos dos sites Ao longo do ano os sites serão elaborados e esse mês é de alinhamento e ajustes finos nos sites. **Responsáveis pela atividade:** - RENAN A. PAGANATTO - EDISON PROTTI - RICARDO L. LOBO - WILIAM C. GALVAO	30/10/2023	14/11/2023
Divulgação do evento Divulgação do evento **Responsáveis pela atividade:** - RICARDO L. LOBO	01/11/2023	14/11/2023
Feedback aos alunos Feedback aos alunos sobre a feira **Responsáveis pela atividade:** - RENAN A. PAGANATTO - EDISON PROTTI - RICARDO L. LOBO - WILIAM C. GALVAO	15/11/2023	17/11/2023
Realização da Feira A escola estará aberta para receber convidados para conhecer as propostas dos alunos. **Responsáveis pela atividade:** - RENAN A. PAGANATTO - EDISON PROTTI - RICARDO L. LOBO - WILIAM C. GALVAO	15/11/2023	15/11/2023

Histórico

15/05/2023 20:36 - Aprovado

15/05/2023 20:29 - Encaminhado ao diretor

Saída: 15/05/2023 20:36
Avaliador: REGINALDO L. MOREIRA - DIRETOR DE ESCOLA TÉCNICA
Parecer:

15/05/2023 20:27 - Encaminhado ao CP

Saída: 15/05/2023 20:29
Avaliador: LUCIANA M. DOMINGUES - COORDENADOR PEDAGÓGICO
Parecer:

Projeto de acordo com a posposta pedagógica da escola

15/05/2023 20:27 - Cadastro de projeto

Saída: 15/05/2023 20:27

15/05/2023 20:20 - Em elaboração

Saída: 15/05/2023 20:27

PROJETO Nº 3031/2023

PROJETO DIÁLOGOS EDUCACIONAIS

Unidade:	262 - Etec Bartolomeu Bueno da Silva
Responsável:	LUCIANA M. DOMINGUES
Início:	10/05/2023
Final:	17/11/2023
Entrada:	15/05/2023 20:46

Grupo de Supervisão Educacional – GSE
Área de Gestão Pedagógica – GEPED
Plano Plurianual de Gestão 2023-2027

Situação:	Aprovado

Resumo

O projeto de diálogos educacionais tem como proposta a realização de encontros quinzenais orientados pelo Docente, Coordenador Pedagógico e Orientador Educacional com a livre participação dos alunos, docentes, servidores administrativos e funcionários terceirizados que estejam em busca de um ambiente saudável, capaz de promover espaços de diálogos e trocas. Nesses encontros, será valorada a criatividade e a solução com projetos educacionais que promovam a experimentação sobre algo real e alinhado às necessidades pedagógicas. A interação será baseada no cultivo de um ambiente de incentivo do diálogo em todas as instâncias da Unidade Escolar havendo o planejamento coletivo de trabalho.

Objetivo geral

Promover a reflexão sobre os valores educacionais que proporcionem a transformação da comunidade com o desenvolvimento das competências socioemocionais para o exercício efetivo da cidadania da comunidade escolar.

Objetivos específicos

tirar a comunidade escolar do lugar de apenas reclamar dos problemas em ambiente escolar para o lugar de propor soluções. Desenvolver o senso crítico na comunidade escolar. Ampliar as discussões filosóficas e práticas. Colocar em prática a carta de valores proposta no PPP.

Justificativa

Foi verificada a necessidade de que a comunidade escolar participe mais ativamente das propostas de soluções da própria escola, bem como tomar ciência e colocar em prática a carta de valores propostas no PPP.

Metodologia

Os encontros quinzenais serão orientados pelo Docente, Coordenador Pedagógico e Orientador Educacional com a livre participação dos alunos, docentes, servidores administrativos e funcionários terceirizados que estejam em busca de um ambiente saudável, capaz de promover espaços de diálogos e trocas.

Resultados Esperados

Espera-se com esse projeto obter o engajamento de pelo menos um membro de cada classe da comunidade escolar: alunos, professores, funcionários e terceirizados, para que possam ser

multiplicadores e difusores dos valores propostos em nossa escola.

Equipe

ISAIAS A. OLIVEIRA
MATEUS S. S. GONCALVES
DEBORA M. SANTOS
EMILIO B. MIRANDA
ADILSON FRANCO
ALINE R. S. RODRIGUES
IVAN L. GOMES
GIANCELLO C. MINOTTO
GUILHERME O. RODRIGUES
SIDNEY A. COUTINHO
VALDECIR D. SILVA
AGUEDA A. SILVA
LUCIANA M. DOMINGUES
ALINE R. S. RODRIGUES
ANDERSON S. SOUZA
ELAINE M. BORTOLETO
ELVIS R. MARQUES
ISAIAS A. OLIVEIRA
DEBORA M. SANTOS
LUCIANA M. DOMINGUES
LUIS G. SILVA
REGINALDO L. MOREIRA
RICARDO L. LOBO

CARLOS A. FOSSA
EDNOR C. S. JUNIOR
ELVIS R. MARQUES
LUCIANA M. DOMINGUES
MONIKE FONSECA
LUCIANO SILVA
PAULO R. GOMES
RICARDO L. LOBO
WAGNER M. SILVA
DEBORA M. SANTOS
ISAIAS A. OLIVEIRA
LUIS G. SILVA
ALEXANDRE J. JARANDIA
ANTONIA M. MATOS
DEBORA M. SANTOS
CARLOS A. FOSSA
ELVIS R. MARQUES
LUCIANA M. DOMINGUES
LUIS G. SILVA
ISAIAS A. OLIVEIRA
DEBORA M. SANTOS
JADE N. S. HILDEBRANDO
MATEUS S. S. GONCALVES
RENAN A. PAGANATTO
EDISON PROTTI

Grupo de Supervisão Educacional – GSE
Área de Gestão Pedagógica – GEPED
Plano Plurianual de Gestão 2023-2027

RICARDO L. LOBO
WILIAM C. GALVAO
AURELIO C. RODRIGUES
ELAINE M. BORTOLETO
LUCIANA M. DOMINGUES
REGINALDO L. MOREIRA
ALINE R. S. RODRIGUES
ELAINE M. BORTOLETO
LUCIANA M. DOMINGUES

Recursos

Item	Possui
Espaço para reuniões	sim

Atividades

Atividade	Início	Final
Reunião de planejamento Reuniões de planejamento das atividades dos projeto. **Responsáveis pela atividade:** - AURELIO C. RODRIGUES - ELAINE M. BORTOLETO - LUCIANA M. DOMINGUES - REGINALDO L. MOREIRA	10/05/2023	15/05/2023
Abertura – Explanação do Projeto Abertura – Explanação do Projeto **Responsáveis pela atividade:** - AURELIO C. RODRIGUES - ELAINE M. BORTOLETO - LUCIANA M. DOMINGUES - REGINALDO L. MOREIRA	17/05/2023	17/05/2023

Grupo de Supervisão Educacional – GSE
Área de Gestão Pedagógica – GEPED
Plano Plurianual de Gestão 2023-2027

Atividade	Início	Final
2º Encontro: Respeito – 2 Pensadores 2º Encontro: Respeito – 2 Pensadores conduzido pela OE **Responsáveis pela atividade:** - AURELIO C. RODRIGUES - ELAINE M. BORTOLETO - LUCIANA M. DOMINGUES - REGINALDO L. MOREIRA	31/05/2023	31/05/2023
3º Encontro A partir da discussão do encontro anterior o encontro será direcionado baseado na carta de valores do PPP. **Responsáveis pela atividade:** - AURELIO C. RODRIGUES - ELAINE M. BORTOLETO - LUCIANA M. DOMINGUES	10/06/2023	10/06/2023
4º encontro A partir da discussão do encontro anterior o encontro será direcionado baseado na carta de valores do PPP. **Responsáveis pela atividade:** - AURELIO C. RODRIGUES - ELAINE M. BORTOLETO - LUCIANA M. DOMINGUES - REGINALDO L. MOREIRA	30/06/2023	30/06/2023
5º encontro A partir da discussão do encontro anterior o encontro será direcionado baseado na carta de valores do PPP. **Responsáveis pela atividade:** - AURELIO C. RODRIGUES - ELAINE M. BORTOLETO - LUCIANA M. DOMINGUES - REGINALDO L. MOREIRA	10/08/2023	10/08/2023
6º encontro A partir da discussão do encontro anterior o encontro será direcionado baseado na carta de valores do PPP. **Responsáveis pela atividade:** - AURELIO C. RODRIGUES - ELAINE M. BORTOLETO - LUCIANA M. DOMINGUES - REGINALDO L. MOREIRA	24/08/2023	24/08/2023

Atividade	Início	Final
7º encontro A partir da discussão do encontro anterior o encontro será direcionado baseado na carta de valores do PPP. **Responsáveis pela atividade:** - AURELIO C. RODRIGUES - ELAINE M. BORTOLETO - LUCIANA M. DOMINGUES - REGINALDO L. MOREIRA	07/09/2023	07/09/2023
8º encontro A partir da discussão do encontro anterior o encontro será direcionado baseado na carta de valores do PPP. **Responsáveis pela atividade:** - AURELIO C. RODRIGUES - ELAINE M. BORTOLETO - LUCIANA M. DOMINGUES - REGINALDO L. MOREIRA	20/09/2023	20/09/2023
9º encontro A partir da discussão do encontro anterior o encontro será direcionado baseado na carta de valores do PPP. **Responsáveis pela atividade:** - AURELIO C. RODRIGUES - ELAINE M. BORTOLETO - LUCIANA M. DOMINGUES - REGINALDO L. MOREIRA	02/10/2023	02/10/2023
10º encontro A partir da discussão do encontro anterior o encontro será direcionado baseado na carta de valores do PPP. **Responsáveis pela atividade:** - AURELIO C. RODRIGUES - ELAINE M. BORTOLETO - LUCIANA M. DOMINGUES - REGINALDO L. MOREIRA	17/10/2023	17/10/2023

Grupo de Supervisão Educacional – GSE
Área de Gestão Pedagógica – GEPED
Plano Plurianual de Gestão 2023-2027

Atividade	Início	Final
11º encontro A partir da discussão do encontro anterior o encontro será direcionado baseado na carta de valores do PPP. **Responsáveis pela atividade:** - AURELIO C. RODRIGUES - ELAINE M. BORTOLETO - LUCIANA M. DOMINGUES - REGINALDO L. MOREIRA	01/11/2023	01/11/2023
Encerramento do Projeto encerramento do ano com retrospectiva das propostas de soluções e retomada ao tema Respeito – 2 Pensadores conduzido pela OE **Responsáveis pela atividade:** - AURELIO C. RODRIGUES - ELAINE M. BORTOLETO - LUCIANA M. DOMINGUES - REGINALDO L. MOREIRA	17/11/2023	17/11/2023

Histórico

16/05/2023 09:33 - Aprovado

15/05/2023 21:15 - Encaminhado ao diretor

Saída: 16/05/2023 09:33
Avaliador: REGINALDO L. MOREIRA - DIRETOR DE ESCOLA TÉCNICA
Parecer:

15/05/2023 21:13 - Encaminhado ao CP

Saída: 15/05/2023 21:15
Avaliador: LUCIANA M. DOMINGUES - COORDENADOR PEDAGÓGICO
Parecer:

Projeto de acordo com a posposta pedagógica da escola

15/05/2023 21:13 - Cadastro de projeto

Saída: 15/05/2023 21:13

15/05/2023 20:46 - Em elaboração

Saída: 15/05/2023 21:13

PROJETO Nº 3037/2023

PROJETO DE MONITORIA VOLUNTÁRIA

Unidade:	262 - Etec Bartolomeu Bueno da Silva
Responsável:	LUCIANA M. DOMINGUES
Início:	01/06/2023
Final:	01/12/2023
Entrada:	16/05/2023 17:17
Situação:	Aprovado

Resumo

o projeto de monitoria visa contribuir para a melhoria da aprendizagem dos discentes minimizando as lacunas de aprendizagem por meio da cooperação no ensino aprendizagem entre discentes e docentes de modo a diminuir o número de alunos em Progressão Parcial e aumentar os índices SARESP e IDEB. Serão utilizados os estudos de textos próprios da disciplina, a serem indicados pelo docente responsável pelo componente. Os encontros serão realizados no horário do almoço para o integral e no pré aula para o modular em espaços como a biblioteca que será reservada para este fim.

Objetivo geral

Contribuir para a melhoria da aprendizagem dos discentes minimizando as lacunas de aprendizagem por meio da cooperação no ensino aprendizagem entre discentes e docentes.

Objetivos específicos

Contribuir para a melhoria da aprendizagem dos discentes minimizando as lacunas de aprendizagem; criar condições para que os alunos possam contribuir no desenvolvimento de atividades didáticas;

promover a cooperação no ensino aprendizagem entre discentes e docentes.

Justificativa

A escola busca cada vez mais aumentar a permanência escolar e melhorar o seu padrão de ensino, que pode ser refletido em índices como SARESP e IDEB. A monitoria é um tipo de atividade complementar de ensino e aprendizagem, que contribui para a formação integrada dos alunos, sua finalidade é contribuir para despertar o interesse dos alunos em estudar e se aprofundarem nos componentes. Desta forma podemos entender que a monitoria pode oferecer uma oportunidade ao aluno de se aprofundar mais sobre área de seu interesse, ou mesmo que tenha mais dificuldade.

Metodologia

Para o desenvolvimento das atividades estabelecidas neste Projeto de Monitoria e no plano de ensino do componente objeto da monitoria serão utilizados os estudos de textos próprios da disciplina, a serem indicados pelo docente responsável pelo componente. Os encontros serão realizados no horário do almoço para o integral e no pré aula para o modular em espaços como a biblioteca que será reservada para este fim.

O monitor deverá colaborar com o professor orientador no exercício da monitoria; Participar de atividades que proporcionem o desenvolvimento de habilidades cognitivas e psicomotoras ou outras atividades inerentes a cada disciplina, em particular; Executar atividades previstas no projeto de monitoria; Registrar a presença dos alunos na lista diária de participação da monitoria e entregar para o coordenador; Exercer suas funções de monitor semanalmente com a carga horária de 0:40 minutos, durante os meses que correspondem ao período letivo; Cumprir a regimento comum das ETEC'S e Normas de Convivência da Etec Bartolomeu Bueno da Silva - Anhanguera.

Resultados Esperados

Espera-se com o projeto de monitoria diminuir o número de alunos em Progressão Parcial e aumentar os índices SARESP e IDEB.

Equipe

ISAIAS A. OLIVEIRA
MATEUS S. S. GONCALVES
DEBORA M. SANTOS
EMILIO B. MIRANDA
ADILSON FRANCO

ALINE R. S. RODRIGUES
IVAN L. GOMES
GIANCELLO C. MINOTTO
GUILHERME O. RODRIGUES
SIDNEY A. COUTINHO
VALDECIR D. SILVA
AGUEDA A. SILVA
LUCIANA M. DOMINGUES
ALINE R. S. RODRIGUES
ANDERSON S. SOUZA
ELAINE M. BORTOLETO
ELVIS R. MARQUES
ISAIAS A. OLIVEIRA
DEBORA M. SANTOS
LUCIANA M. DOMINGUES
LUIS G. SILVA
REGINALDO L. MOREIRA
RICARDO L. LOBO
CARLOS A. FOSSA
EDNOR C. S. JUNIOR
ELVIS R. MARQUES
LUCIANA M. DOMINGUES
MONIKE FONSECA
LUCIANO SILVA
PAULO R. GOMES

RICARDO L. LOBO
WAGNER M. SILVA
DEBORA M. SANTOS
ISAIAS A. OLIVEIRA
LUIS G. SILVA
ALEXANDRE J. JARANDIA
ANTONIA M. MATOS
DEBORA M. SANTOS
CARLOS A. FOSSA
ELVIS R. MARQUES
LUCIANA M. DOMINGUES
LUIS G. SILVA
ISAIAS A. OLIVEIRA
DEBORA M. SANTOS
JADE N. S. HILDEBRANDO
MATEUS S. S. GONCALVES
RENAN A. PAGANATTO
EDISON PROTTI
RICARDO L. LOBO
WILIAM C. GALVAO
AURELIO C. RODRIGUES
ELAINE M. BORTOLETO
LUCIANA M. DOMINGUES
REGINALDO L. MOREIRA
ALINE R. S. RODRIGUES

Grupo de Supervisão Educacional – GSE
Área de Gestão Pedagógica – GEPED
Plano Plurianual de Gestão 2023-2027

ELAINE M. BORTOLETO
LUCIANA M. DOMINGUES

Recursos

Item	Possui
Biblioteca	sim
Laboratório de Informática com acesso a internet	sim

Atividades

Atividade	Início	Final
Encontros semanais de monitoria Encontros semanais de monitoria de temas específicos. **Responsáveis pela atividade:** - ALINE R. S. RODRIGUES - ELAINE M. BORTOLETO	01/06/2023	01/12/2023
Planejamento das atividades a serem realizadas Planejamento das atividades a serem realizadas **Responsáveis pela atividade:** - ALINE R. S. RODRIGUES - ELAINE M. BORTOLETO - LUCIANA M. DOMINGUES	01/06/2023	09/07/2023
Inscrição dos alunos que serão monitores Inscrição dos alunos que serão monitores **Responsáveis pela atividade:** - ALINE R. S. RODRIGUES	01/07/2023	15/07/2023
Seleção dos monitores Seleção dos monitores **Responsáveis pela atividade:** - ALINE R. S. RODRIGUES - ELAINE M. BORTOLETO - LUCIANA M. DOMINGUES	16/07/2023	01/08/2023

Grupo de Supervisão Educacional – GSE
Área de Gestão Pedagógica – GEPED
Plano Plurianual de Gestão 2023-2027

Atividade	Início	Final
Reunião de alinhamento para início das atividades Reunião de alinhamento com os monitores para início das atividades **Responsáveis pela atividade:** - ALINE R. S. RODRIGUES - ELAINE M. BORTOLETO - LUCIANA M. DOMINGUES	01/08/2023	01/08/2023
Encerramento das atividades e relatórios Encerramento das atividades e relatórios pelos alunos **Responsáveis pela atividade:** - ALINE R. S. RODRIGUES - ELAINE M. BORTOLETO - LUCIANA M. DOMINGUES	01/12/2023	01/12/2023
Feedback da monitoria Feedback da monitoria aos alunos monitores **Responsáveis pela atividade:** - ALINE R. S. RODRIGUES - ELAINE M. BORTOLETO - LUCIANA M. DOMINGUES	01/12/2023	01/12/2023

Histórico

16/05/2023 17:56 - Aprovado

16/05/2023 17:30 - Encaminhado ao diretor

Saída: 16/05/2023 17:56
Avaliador: REGINALDO L. MOREIRA - DIRETOR DE ESCOLA TÉCNICA
Parecer:

16/05/2023 17:29 - Encaminhado ao CP

Saída: 16/05/2023 17:30
Avaliador: LUCIANA M. DOMINGUES - COORDENADOR PEDAGÓGICO
Parecer:

Projeto de acordo com a posposta pedagógica da escola

16/05/2023 17:29 - Cadastro de projeto

Saída: 16/05/2023 17:29

16/05/2023 17:18 - Em elaboração

Saída: 16/05/2023 17:29

Grupo de Supervisão Educacional – GSE
Área de Gestão Pedagógica – GEPED
Plano Plurianual de Gestão 2023-2027

Indicador: Permanência Escolar Segurança do Trabalho - Modular - BDCETEC

Swot	Prioridades	Objetivos	Metas
Fraquezas	Aumentar a taxa concluinte de Segurança do Trabalho	Acompanhar os cursos do período noturno para que as estratégias para aumentar a permanência escolar seja aplicada, tanto em relação a metodologias ativas em componentes práticos como incentivando o promovendo a motivação dos alunos. Inclusive para que possam ser multiplicadores do curso, aumentando assim também a demanda.	Aumentar a demanda do curso de segurança do trabalho para 3,23 nos próximos 3 anos
			Aumentar a demanda do curso de contabilidade para 3,2 em 3 anos
	Ampliar o desenvolvimento das competências expostas nos valores	Obter maior aderência da comunidade escolar no desenvolvimento dos valores expostos no PPP e participação nas reuniões de diálogos educacionais.	Criar e engajar a "Comissão diálogos educacionais" com a participação rotativa de 50 membros da comunidade escolar.

Grupo de Supervisão Educacional – GSE
Área de Gestão Pedagógica – GEPED
Plano Plurianual de Gestão 2023-2027

Indicador: Resultado WEBSAI - Gestão Pedagógica - Diálogo Educacional

Swot	Prioridades	Objetivos	Metas
Ameaças	Ampliar o desenvolvimento das competências expostas nos valores	Obter maior aderência da comunidade escolar no desenvolvimento dos valores expostos no PPP e participação nas reuniões de diálogos educacionais.	Criar e engajar a "Comissão diálogos educacionais" com a participação rotativa de 50 membros da comunidade escolar.

Grupo de Supervisão Educacional – GSE
Área de Gestão Pedagógica – GEPED
Plano Plurianual de Gestão 2023-2027

Indicador: Resultado de Matemática - SARESP

Swot	Prioridades	Objetivos	Metas
Oportunidades	Melhorar a proficiência em matemática dos nossos alunos.	Melhorar a proficiência dos nossos alunos em matemática e português	Aumentar em aproximadamente 8% o resultado do SARESP em Língua Portuguesa para a média de 341,5 até 2028
			Aumentar em aproximadamente 8% o resultado do SARESP de Matemática a média para 329,94 até 2028

Grupo de Supervisão Educacional – GSE
Área de Gestão Pedagógica – GEPED
Plano Plurianual de Gestão 2023-2027

Indicador: Resultado de Língua Portuguesa - SARESP

Swot	Prioridades	Objetivos	Metas
Oportunidades	Melhorar o nível de português dos alunos dos terceiros anos de Ensino médio	Melhorar a proficiência dos nossos alunos em matemática e português	Aumentar em aproximadamente 8% o resultado do SARESP em Língua Portuguesa para a média de 341,5 até 2028
			Aumentar em aproximadamente 8% o resultado do SARESP de Matemática a média para 329,94 até 2028

Grupo de Supervisão Educacional – GSE
Área de Gestão Pedagógica – GEPED
Plano Plurianual de Gestão 2023-2027

Indicador: Alunos estagiando - NSA

Swot	Prioridades	Objetivos	Metas
Oportunidades	Aumentar a demanda do curso de contabilidade	Acompanhar os cursos do período noturno para que as estratégias para aumentar a permanência escolar seja aplicada, tanto em relação a metodologias ativas em componentes práticos como incentivando o promovendo a motivação dos alunos. Inclusive para que possam ser multiplicadores do curso, aumentando assim também a demanda.	Aumentar a demanda do curso de segurança do trabalho para 3,23 nos próximos 3 anos
			Aumentar a demanda do curso de contabilidade para 3,2 em 3 anos
	Aumentar a taxa concluinte de Segurança do Trabalho	Acompanhar os cursos do período noturno para que as estratégias para aumentar a permanência escolar seja aplicada, tanto em relação a metodologias ativas em componentes práticos como incentivando o promovendo a motivação dos alunos. Inclusive para que possam ser multiplicadores do curso, aumentando assim também a demanda.	Aumentar a demanda do curso de segurança do trabalho para 3,23 nos próximos 3 anos
			Aumentar a demanda do curso de contabilidade para 3,2 em 3 anos
	Aumentar a demanda do curso de segurança do trabalho	Acompanhar os cursos do período noturno para que as estratégias para aumentar a permanência escolar seja aplicada, tanto em relação a metodologias ativas em componentes práticos como incentivando o promovendo a motivação dos alunos. Inclusive para que possam ser multiplicadores do curso, aumentando assim também a demanda.	Aumentar a demanda do curso de segurança do trabalho para 3,23 nos próximos 3 anos
			Aumentar a demanda do curso de contabilidade para 3,2 em 3 anos

Grupo de Supervisão Educacional – GSE
Área de Gestão Pedagógica – GEPED
Plano Plurianual de Gestão 2023-2027

Indicador: Demanda de Vestibulinho Curso de Contabilidade - BDCETEC

Swot	Prioridades	Objetivos	Metas
Forças	Aumentar a demanda do curso de contabilidade	Acompanhar os cursos do período noturno para que as estratégias para aumentar a permanência escolar seja aplicada, tanto em relação a metodologias ativas em componentes práticos como incentivando o promovendo a motivação dos alunos. Inclusive para que possam ser multiplicadores do curso, aumentando assim também a demanda.	Aumentar a demanda do curso de segurança do trabalho para 3,23 nos próximos 3 anos
			Aumentar a demanda do curso de contabilidade para 3,2 em 3 anos

Grupo de Supervisão Educacional – GSE
Área de Gestão Pedagógica – GEPED
Plano Plurianual de Gestão 2023-2027

Indicador: Demanda de Vestibulinho Curso de Segurança do Trabalho - BDCETEC

Swot	Prioridades	Objetivos	Metas
Forças	Aumentar a demanda do curso de segurança do trabalho	Acompanhar os cursos do período noturno para que as estratégias para aumentar a permanência escolar seja aplicada, tanto em relação a metodologias ativas em componentes práticos como incentivando o promovendo a motivação dos alunos. Inclusive para que possam ser multiplicadores do curso, aumentando assim também a demanda.	Aumentar a demanda do curso de segurança do trabalho para 3,23 nos próximos 3 anos
			Aumentar a demanda do curso de contabilidade para 3,2 em 3 anos

Grupo de Supervisão Educacional – GSE
Área de Gestão Pedagógica – GEPED
Plano Plurianual de Gestão 2023-2027

Indicador: Capacitação dos docentes da unidade em Metodologias Ativas - TEAMS

Swot	Prioridades	Objetivos	Metas
Forças	Melhorar a proficiência em matemática dos nossos alunos.	Melhorar a proficiência dos nossos alunos em matemática e português	Aumentar em aproximadamente 8% o resultado do SARESP em Língua Portuguesa para a média de 341,5 até 2028
			Aumentar em aproximadamente 8% o resultado do SARESP de Matemática a média para 329,94 até 2028
	Melhorar o nível de português dos alunos dos terceiros anos de Ensino médio	Melhorar a proficiência dos nossos alunos em matemática e português	Aumentar em aproximadamente 8% o resultado do SARESP em Língua Portuguesa para a média de 341,5 até 2028
			Aumentar em aproximadamente 8% o resultado do SARESP de Matemática a média para 329,94 até 2028

Etec
Bartolomeu Bueno da Silva – Anhanguera
Santana de Parnaíba

Centro Paula Souza

ETEC Bartolomeu Bueno da Silva - Anhanguera

ATA

CONSELHO DE ESCOLA 1º SEMESTRE – 2023

Aos dez dias do mês de abril de 2023, conforme edital de convocação estiveram presentes às 15h15, os seguintes conselheiros: Reginaldo Lima Moreira, Rodrigo Nascimento Carvalho, Aurelio C. Rodrigues, André S. Pontes, Kleber S. A. Almeida, Vinicius C. Dias, Aline R. S. Rodrigues, Emanoel L. Munoz, Claudio M. Dona, Itamar R. Santos, Ulisses Silva, Edson L. E. Barros, Marcilio Manzan, Ricardo L. Lobo, Luciana Madureira Domingues, Elaine Mundim Bortoleto e Ester Rodrigues de Godoy, para deliberarem sobre a seguinte ordem do dia: Aprovação do Plano Plurianual de Gestão PPG – 2023-2027 e Atualização das Normas de Convivência. Iniciou com a apresentação dos tópicos e conteúdo do PPG - Plano Plurianual de Gestão 2022 para apreciação de todos. Apresentado o Plano, discutido as metas e prioridades, foi aberta a votação e sem manifestação contrária, o PPG - 2023 foi aprovado pelos presentes. Em relação às Normas de Convivência, o Diretor atualizou os membros presentes do Conselho referente a situações e ocorrências, inclusive pelos últimos fatos colocados e mídia e foi destacado as medidas de segurança e de acesso dos alunos. E pelo fato de termos alunos menores e com perspectiva de garantir o controle de acesso e segurança, coloco em votação para que o aluno somente saia da unidade para ir embora, sem a possibilidade de retornar. Essa medida se faz necessário pelas ocorrências de consumo de álcool, e como são 10 minutos de intervalo, está acontecendo de permaneceram fora da escola por mais de 30 minutos, fazendo com que tenha prejuízo em aula, ressaltando que para o aluno menor de idade a saída antecipada apenas com autorização dos responsáveis. Aberta a votação e sem manifestação contrária, fica aprovada. Nada mais havendo a tratar encerrou-se a reunião do Conselho de Escola às 15h30. Lavra e dá fé à escritura desta Ata, o Assessor Técnico Administrativo II Renato de Oliveira Vona.

Nome	Assinatura
Prof. Reginaldo Lima Moreira *Diretor da Unidade*	
Profª Luciana Madureira Domingues *Coordenadora Pedagógica*	
Profª Elaine Mundim Bortoleto *Orientadora Educacional*	
Prof. Ricardo Leardini Lovo *Representante Coordenador de Curso*	
Profa. Debora Macedo dos Santos *Professora*	
Rodrigo do Nascimento Carvalho *Diretor de Serviços Administrativos*	
Profª Aline Risso Sousa Rodrigues *Representante de Instituição Auxiliar (APM)*	Ausente

Etec
Bartolomeu Bueno da Silva – Anhanguera
Santana de Parnaíba

Centro Paula Souza

ETEC Bartolomeu Bueno da Silva - Anhanguera

Emanoel Leal de Muñoz *Representante de Instituição Auxiliar (APM)*	
Vinciius Cruz Dias *Aluno*	
Kleber Soares Abade Almeida *Servidor Administrativo*	
André Suzigan Pontes *Servidor Administrativo*	
Prof. Aurélio Costa Rodrigues *Professor*	
Ulisses da Silva *Aluno Egresso*	
Edson Barros *Representante do Poder Público*	
Ester Rodrigues de Godoy *Representante de Pai de Aluno*	
Itamar Roberto dos Santos *Representante dos Empresários*	
Claudio Melim Dona *Representante dos Empresários*	Ausente
Marcilio Manzan *Representante de Instituição de Ensino*	
Renato de Oliveira Vona *Assessor Técnico Administrativo II*	

Grupo de Supervisão Educacional – GSE
Área de Gestão Pedagógica – GEPED
Plano Plurianual de Gestão 2023-2027

Histórico do PPG

30/05/2023 16:01 - Aprovado pela supervisão para homologação da coordenadoria do Ensino Médio e Técnico

Saída: 30/05/2023 16:01
Parecer:

Prezado Diretor
e Comunidade Escolar.

Após realizada a leitura do PPG, análise e orientações de correção que foram repassadas à direção da unidade escolar, entendemos que esse documento se encontra de acordo com o previsto pela Lei de Diretrizes Bases e pelo Regimento Comum das Escolas Técnicas do Estado de São Paulo (Deliberação CEETEPS nº 87, de 8/12/2022), seguindo as diretrizes constantes do Capítulo III, Artigos 16, 17 e 18 do referido Regimento.

Sendo assim, manifestamo-nos pela homologação do PPG da Etec Bartolomeu Bueno da Silva – Anhanguera – 262 - com as seguintes orientações:

O Projeto Político Pedagógico deve ser entendido como a identidade da escola e a referência que norteará a realização de sua Missão. É de extrema importância que sua elaboração reúna a opinião da maior parte dos professores, alunos, pais, empresas parceiras, funcionários administrativos e outros integrantes tanto da comunidade interna quanto externa, para que possa transmitir uma visão democrática e participativa de todos os envolvidos no processo escolar, não caracterizando uma tomada de decisões unilateral.
Ter a maioria de todos os segmentos da escola envolvidos na construção do Plano Político Pedagógico, torna as futuras ações mais sólidas e passíveis de atingirem sucesso quando da sua realização.

Orientamos que a direção da escola sempre socialize com a comunidade escolar, o acompanhamento deste Plano (as etapas de desenvolvimentos dos projetos , assim como, o atingimento das metas), que deve ocorrer de forma sistematizada ao longo dos anos, para que possa ser passível de realizar intervenções quando necessárias e para orientar na elaboração dos próximos.

É muito importante que esse documento seja retomado, lido e avaliado, nas reuniões que acontecerão ao longo dos períodos letivos como por exemplo, Pedagógicas, Planejamento, APM e Conselho de Escola e Reuniões com discentes e seus responsáveis.

Indicamos que algumas informações estão integradas a outros sistemas da Instituição e, por isso, poderão sofrer atualizações posteriores à homologação desse documento.

16/05/2023 18:23 - Encaminhado à Regional

Saída: 30/05/2023 16:01
Avaliador: MILENA D. MOSTACO - GESTOR DE SUPERVISÃO EDUCACIONAL

09/05/2023 10:27 - Devolvido à unidade para correções

Saída: 16/05/2023 18:23
Parecer:

Solicitamos que verifiquem as revisões indicadas e reenviem até 16/05/2023.

Em caso de dúvida entre em contato com esta supervisão antes do reenvio.

14/04/2023 08:24 - Encaminhado à Regional

Saída: 09/05/2023 10:27
Avaliador: MARTA L. FUJITA - COORDENADOR DE PROJETOS

15/02/2023 00:00 - Em elaboração

Saída: 14/04/2023 08:24